

보도	2026.4.9.(목) 석간	배포	2026.4.8.(수)		
담당부서	은행리스크감독국 건전경영팀	책임자	팀 장	김웅겸	(02-3145-8330)
		담당자	조사역	김한나	(02-3145-8333)

2025년 금융지주회사 경영실적 [잠정]

※ 본 자료는 잠정치로서 금융지주회사 결산이 확정될 경우 변경될 수 있음

- ◆ '25년말 금융지주회사의 총자산(연결기준)은 **4,067.4조원**으로 전년말(3,754.7조원) 대비 **약 312.7조원 증가(+8.3%)**
- '25년 중 당기순이익(연결기준)은 **26.7조원**으로 전년동기(23.7조원) 대비 **약 3.0조원 증가(+12.4%)**

1 금융지주회사 경영실적

□ (일반현황) '25년말 기준 금융지주회사는 총 10개사*이며 자회사 등 소속회사 수는 총 343개사

* (은행지주, 8개사) KB, 신한, 하나, 우리, NH, iM, BNK, JB, (非은행지주, 2개사) 한투, 메리츠

○ '25년중 금융지주의 자회사 등으로 20개 회사가 신규 편입되고 12개 회사가 정리되어 전년말(335개) 대비 +8개 회사가 순증

- 편입(20개사) : 우리지주의 동양·ABL 보험사 신규편입(+2),
KB·우리·NH·한투·메리츠 지주의 PEF 신규편입(+10) 등
- 정리(12개사) : 펀드 청산에 따른 PEF 정리(△7) 등

금융지주회사 소속회사 현황

(단위: 개, (%))

구 분	소속회사 수
'25년말	343
'24년말	335
증감(률)	+8 (+2.4%)

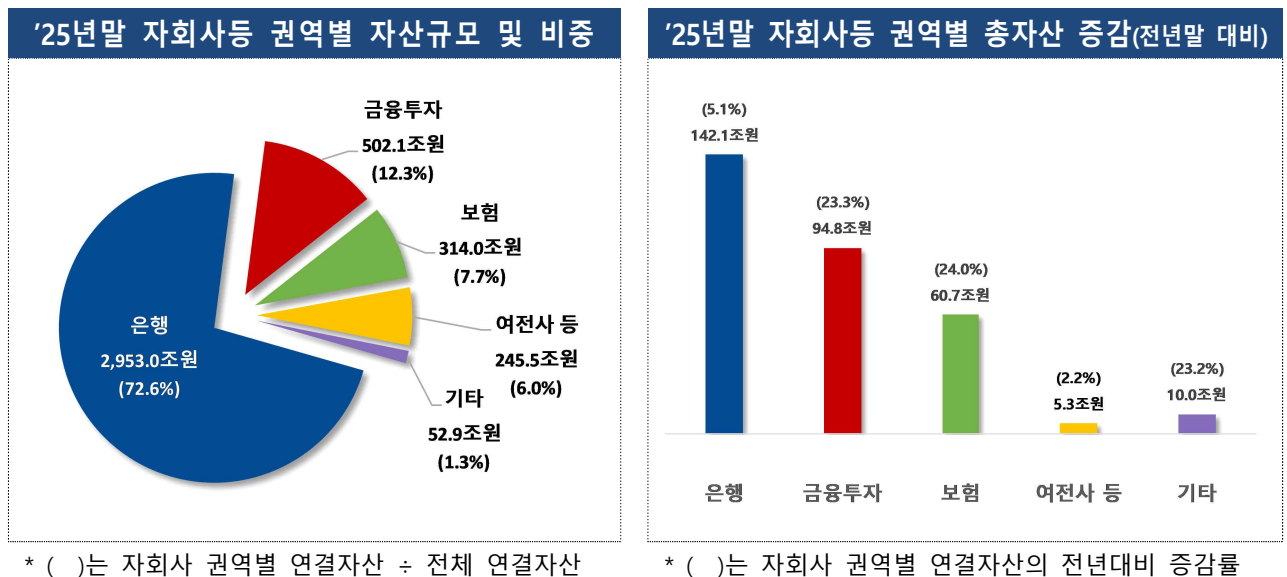
□ **(총자산)** '25년말 기준 금융지주회사의 **연결총자산은 4,067.4조원**으로, 전년말(3,754.7조원) 대비 **+312.7조원(+8.3%)** 증가

○ **(자산비중)** 금융지주회사의 총자산 대비 **권역별 자산 비중은 은행이 72.6%**(전년말 74.9% 대비 감소)로 가장 높고,

- 금융투자 **12.3%**(전년말 10.8%, +1.5%p), 보험 **7.7%**(전년말 6.7%, +1.0%p), 여전사 등* **6.0%**(전년말 6.3%, △0.3%p) 順

* 여전사등 : 여전사(카드, 캐피탈), 저축은행, 벤처캐피탈 등 포함

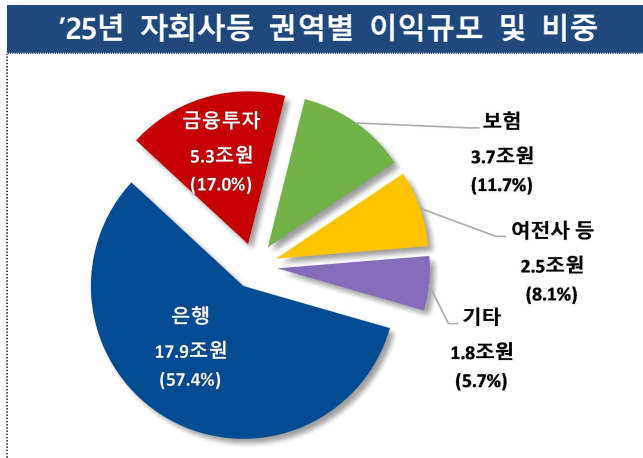
○ **(자산증감)** 은행 **+1421조원(+5.1%)**, 금융투자 **+948조원(+23.3%)**, 보험 **+60.7조원(+24.0%)**, 여전사 등 **+5.3조원(+2.2%)**으로 모든 권역의 자산이 전년 대비 증가



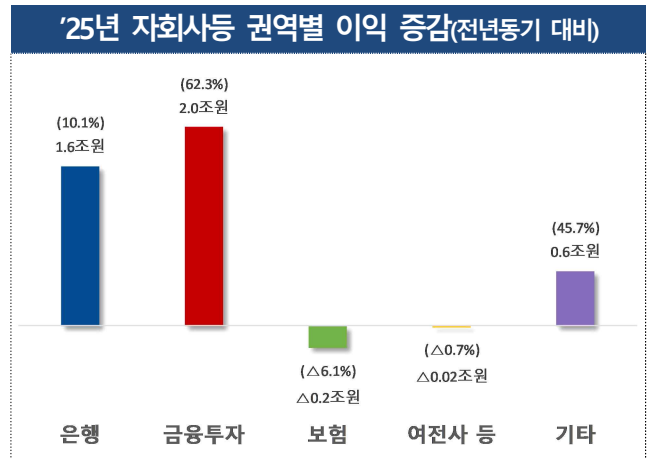
□ **(손익)** '25년 금융지주회사의 **연결당기순이익은 26.7조원**으로, 전년 (23.7조원) 대비 **3.0조원(+12.4%)** 증가

○ **(이익비중)** 권역별 이익(개별기준) 비중은 **은행이 57.4%**(전년 동기대비 △24%p)로 가장 높고, **금융투자 17.0%**(+5.0%p), **보험 11.7%**(△26%p), **여전사등 8.1%**(△1.3%p) 順

○ **(이익증감)** 전년 대비 **은행이 +1.6조원(+10.1%)**, **금융투자가 +2.0조원(+62.3%)** 증가한 반면, **보험은 △2,361억원(△6.1%)**, **여전사등은 △180억원(△0.7%)** 감소



* ()는 자회사등 권역별 개별 당기순이익 ÷ 전체 개별 당기순이익(자주 제외)



* ()는 자회사등 권역별 개별 당기순이익의 전년대비 증감률(자주 제외)

□ **(자본적정성)** '25년말 기준 은행지주회사의 BIS 기준 총자본·기본자본·보통주 자본비율은 각각 15.75%, 14.81%, 13.15%으로 전년말 대비 모두 상승

○ 한편, 비은행지주회사의 필요자본에 대한 자기자본비율*은 161.66%로 전년말(167.95%) 대비 △6.29%p 하락

* (자기자본-금융지주회사등간 출자액)/필요자본, 규제비율 100% 이상

은행지주회사 자본적정성 현황

(단위: %, %p)

구 분	총자본비율	기본자본비율	보통주자본비율
'25년말	15.75	14.81	13.15
'24년말	15.66	14.53	12.83
증감	+0.09	+0.28	+0.32
규제비율* (D-SIB)	12.5	10.5	9.0

* 경기대응완충자본 +1.0%p 및 D-SIB인 경우 +1%p를 가산

□ **(자산건전성)** '25년말 기준 금융지주회사의 고정이하여신비율은 0.95%로 전년말(0.90%) 대비 +0.05%p 상승(연결기준)

○ 대손충당금적립률*은 106.8%로 전년(122.4%) 대비 15.6%p 하락

* 대손충당금적립률 = 총대손충당금/고정이하여신

금융지주회사 자산건전성 현황

(단위: %, %p)

구 분	고정이하여신비율	대손충당금적립률
'25년말	0.95	106.8
'24년말	0.90	122.4
증감	+0.05	△15.6

□ (레버리지) '25년말 기준 금융지주회사의 부채비율(별도채무제표기준)은 32.2%로 전년말(28.1%) 대비 4.1%p 상승

○ 이중레버리지비율*은 114.7%로 전년말(113.3%) 대비 1.4%p 상승

* 이중레버리지비율 = 자회사 출자총액/자본총계

금융지주회사 레버리지 현황

(단위: %, %p)

구 분	부채비율	이중레버리지비율
'25년말	32.2	114.7
'24년말	28.1	113.3
증감	+4.1	+1.4

2 평가 및 향후 감독방향

□ (평가) '25년 금융지주회사는 전년대비 총자산(4,067.4조원) 및 당기 순이익*(26.7조원)이 견조한 성장세를 보이며 양호한 실적 시현

* 총자산(조원) : ['22년말] 3,418.1 ['23년말] 3,530.7 ['24년말] 3,754.7 **['25년말] 4,067.4(+8.3%)**
 당기순이익(조원) : ['22년] 21.4 ['23년] 21.5 ['24년] 23.8 **['25년] 26.7(+12.4%)**

○ 순이자마진(NIM) 축소(△5bp)에도 이자수익자산이 증가(이자이익↑)하고 증시 호조 및 환율 변동 등으로 非은행*·非이자이익도 크게 증가

* 증시 활황에 따른 수수료이익 등의 증가로 금융투자 권역 이익 비중이 큰 폭 확대(24년 12% →25년 17%)

○ 다만, 중동 리스크 및 高환율·高유가 장기화 등 대내외 불확실성이 지속되고 있어 건전성 악화 가능성 등에 대한 철저한 대비가 필요

□ (감독방향) 대내외 경제여건 악화에 대비하여 자회사 건전성 관리 강화 및 충분한 수준의 손실흡수능력 확충을 유도

○ 또한, 사업 포트폴리오 다각화에 따른 잠재 리스크 요인을 점검하고 불건전 영업행위 등에 대한 모니터링을 강화하는 한편,

○ 모험자본 공급 확대, 취약계층 금융 지원 등 금융지주의 생산적·포용금융 계획이 원활히 이행될 수 있도록 규제 개선 등 지원 노력을 지속

☞ 본 자료를 인용하여 보도할 경우에는 출처를 표기하여 주시기 바랍니다.(<http://www.fss.or.kr>)

(참 고)

금융지주사의 일반현황 및 재무·손익 구조

(단위 : 개, 조원, %, %p)

구 분		'24년말(A)	'25년말(B)	증감(B-A)	증감률
재무 손익 현황	연결총자산	3,754.7	4,067.4	+312.7	+8.3%
	은행	2,810.9	2,953.0	+142.1	+5.1%
	금투	407.3	502.1	+94.8	+23.3%
	보험	253.3	314.0	+60.7	+24.0%
	여전사등	240.2	245.5	+5.3	+2.2%
	기타 ¹⁾	42.9	52.9	+10.0	+23.2%
	당기순이익(개별합산)	37.5	45.3	+7.8	+20.9%
	은행	16.3	17.9	+1.6	+10.1%
	금투	3.3	5.3	+2.0	+62.3%
	보험	3.9	3.7	△0.2	△6.1%
	여전사등	2.5	2.5	△0.0	△0.7%
	기타 ¹⁾	11.5	15.9	+4.4	+38.4%
	연결당기순이익	23.7	26.7	+3.0	+12.4%
	은행	15.8	16.6	+0.8	+4.9%
	금투	2.8	4.8	+2.0	+70.3%
	보험	3.8	3.4	△0.4	△10.6%
	여전사등	3.1	3.1	△0.0	△0.7%
	기타 ^{1) 4)}	△1.8	△1.2	+0.6	△35.6%
주요 경영 비율	총자본비율 ²⁾	15.66	15.75	+0.09	
	기본자본비율 ²⁾	14.53	14.81	+0.28	
	보통주자본비율 ²⁾	12.83	13.15	+0.32	
	필요자본 대비 자기자본비율 ³⁾	167.95	161.66	△6.29	
	고정이하여신비율	0.90	0.95	+0.05	
	대손충당금적립률 (고정이하여신대비)	122.4	106.8	△15.6	
	부채비율	28.1	32.2	+4.1	
	이중레버리지비율	113.3	114.7	+1.4	

주 : 1) 금융지주회사, 신용정보회사 등

2) 은행지주회사 대상

3) 비은행지주회사 대상

4) 금융지주회사 별도당기순이익에서 자회사 배당금 수입 등 내부거래를 제외