

## 2026년 4월 1일 ~ 4월 10일 수출입 현황 [잠정치]

### < 요약 >

관세청은 13일, 4월 1일~10일 기간의 수출입 현황 잠정치를 발표했다.  
동기간 수출은 252억 달러로 전년동기대비 36.7% 증가, 수입은 221억 달러로 12.7% 증가했으며, 무역수지는 31억 달러 흑자를 기록했다고 밝혔다.

☞ 동기간(1~10일) 수출 역대최대 / 반도체(86억 달러) 수출 역대최대

### 1 총 관

- (4.1.~4.10.) 수출 252억 달러, 수입 221억 달러로 전년동기대비 수출 36.7%(67.7억 달러↑) 증가, 수입 12.7%(24.9억 달러↑) 증가

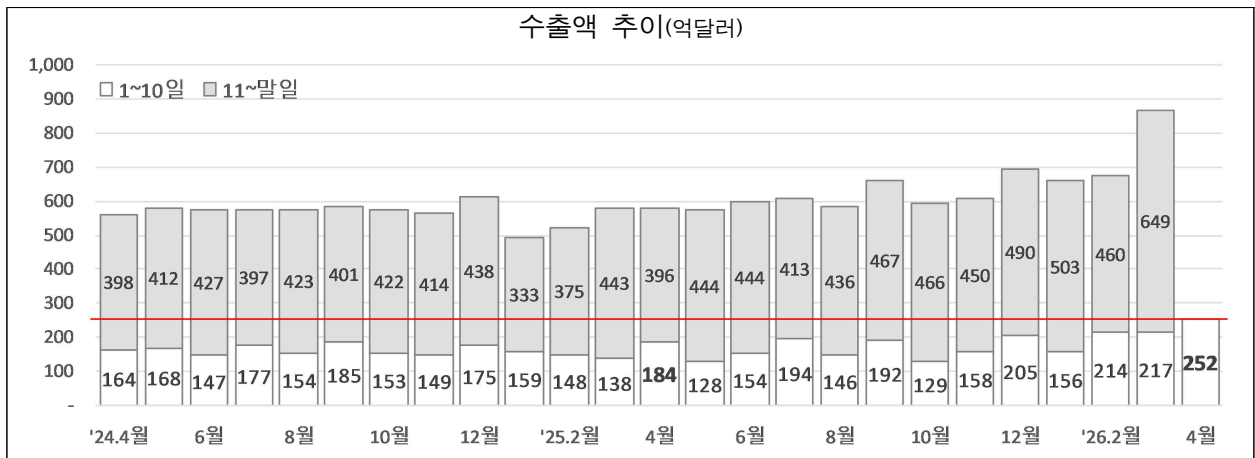
< 4월(1일 ~ 10일) 수출입실적 (통관기준 잠정치) >

(단위 : 백만 달러, %)

구분	2025년		2026년		
	당 월 (4.1.-10.)	연간누계 (1.1.-4.10.)	전 월 (3.1.-10.)	당 월 (4.1.-10.)	연간누계 (1.1.-4.10.)
수 출 <small>(전년동기대비 증감률)</small>	18,445 (12.8)	177,979 (△0.9)	21,708 (57.3)	25,211 (36.7)	245,082 (37.7)
수 입 <small>(전년동기대비 증감률)</small>	19,622 (6.3)	172,464 (△0.5)	19,347 (21.5)	22,112 (12.7)	191,556 (11.1)
무역수지	-1,177	5,514	2,362	3,099	53,525

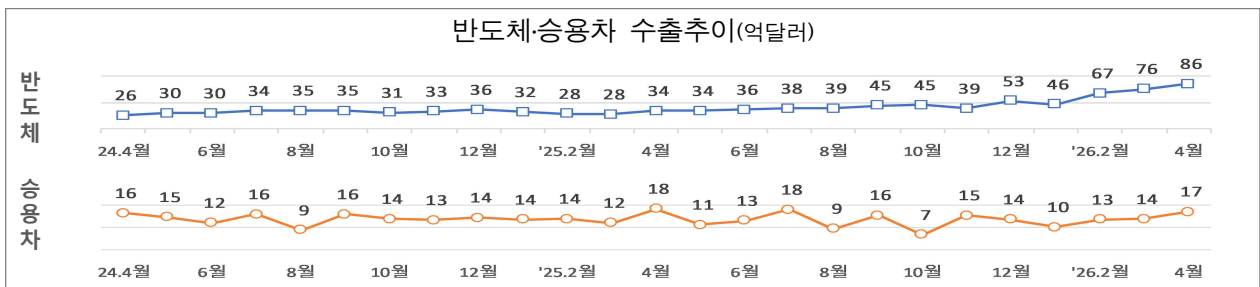
※ 조업일수 ['25] 8.5 일, ['26] 8.5 일] 고려 시 일평균수출액 ['25.4.] 21.7, ['26.4.] 29.7 억 달러] 36.7% 증가

- (수출추이) 동기간(1~10일) 수출실적 역대최대(2위 '26.3월 217억 달러)

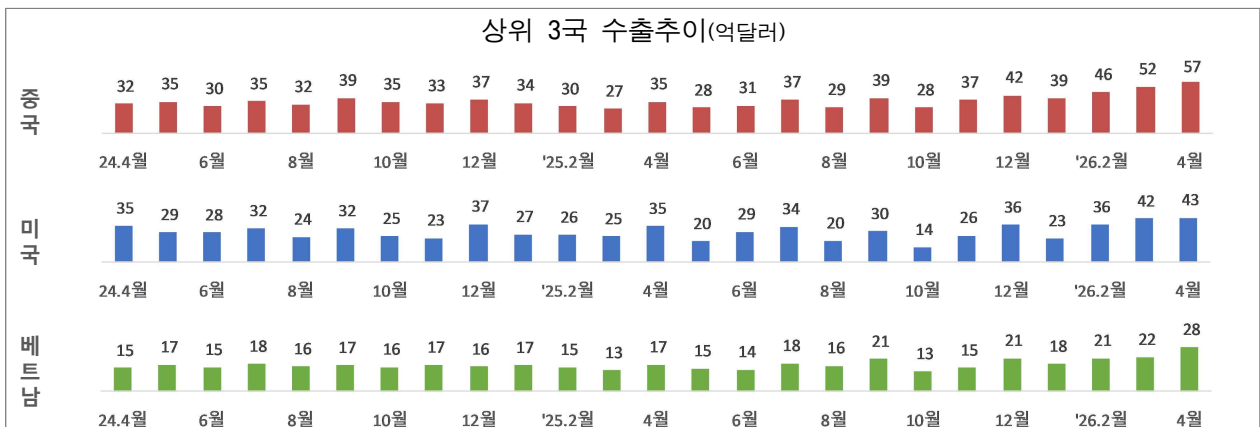


## ② 수출현황

- (주요품목) 전년동기대비 반도체(152.5%), 석유제품(38.6%), 선박(26.6%) 등 증가, 승용차(△6.7%), 자동차 부품(△7.3%) 등 감소
  - 반도체 수출 비중은 34.0%로 15.6%p 증가

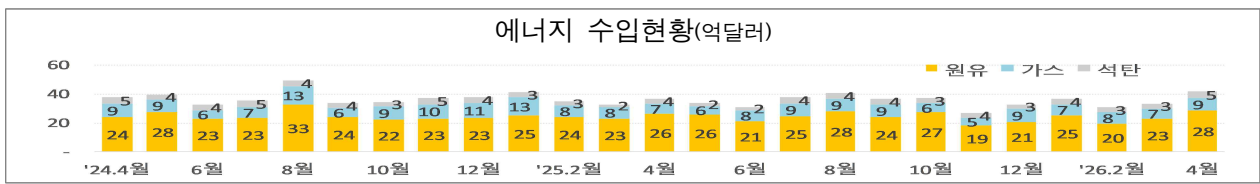


- (주요국가) 중국(63.8%), 미국(24.0%), 베트남(66.6%), 유럽연합(8.4%), 대만(68.3%) 등 증가
  - 상위 3국(중국, 미국, 베트남) 수출 비중은 51.0% 기록

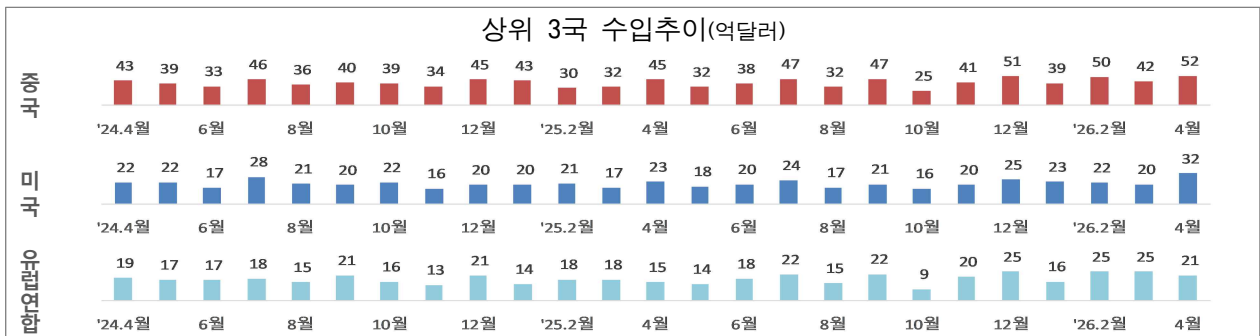
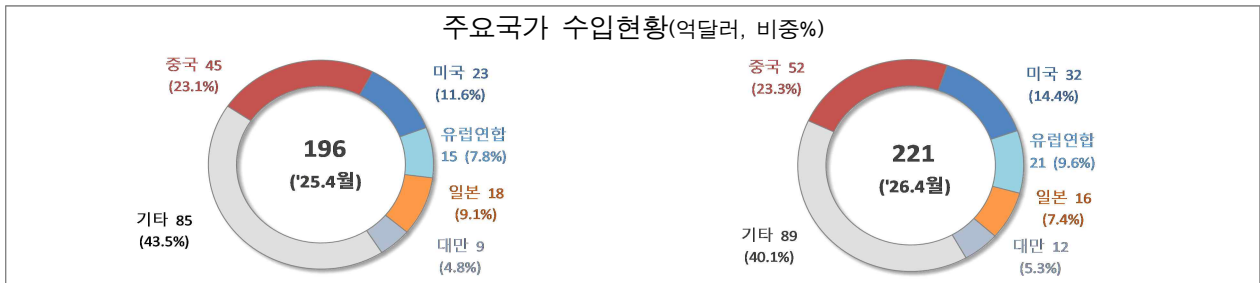


### ③ 수입현황

- (주요품목) 전년동기대비 반도체(29.7%), 원유(8.7%), 반도체 제조장비 (77.9%) 등 증가, 기계류(△7.4%) 등 감소
- 에너지(원유, 가스, 석탄) 수입액 13.1% 증가



- (주요국가) 중국(13.6%), 미국(39.3%), 유럽연합(38.0%), 대만(24.6%) 등 증가, 일본(△8.9%) 등 감소



< 참고사항 >

※ 본 통계는 4.1~10일까지 단기성 통계로 조업일수 변화 등에 영향을 받을 수 있음을 유의하여 주시기 바랍니다.  
 ※ 주요품목은 관세청 성질별 분류체계 기준으로 집계되며, 신고수리일 기준으로 연간 통계확정 시(2027년 2월)까지 일부 수치는 정정될 수 있습니다.

담당 부서	정보데이터정책관 데이터담당관	책임자	과 장	지성대 (042-481-7790)
		담당자	사무관	박정률 (042-481-7845)
			주무관	이기영 (042-481-7878)



□ 주요품목

(단위 : 백만 달러, 전년동기대비 %)

수출(4.1.~10.)			수입(4.1.~10.)		
주요품목	금액	증감률	주요품목	금액	증감률
반 도 체	8,573	152.5	반 도 체	3,171	29.7
석 유 제 품	1,753	38.6	원 유	2,842	8.7
승 용 차	1,708	△6.7	반도체제조장비	1,258	77.9
철 강 제 품	1,450	11.6	기 계 류	929	△7.4
선 박	814	26.6	가 스	871	21.8
자 동 차 부 품	654	△7.3	석 유 제 품	663	△6.4
무 선 통 신 기 기	569	15.9	정 밀 기 기	601	7.4
컴퓨터주변기기	523	134.9	석 탄	455	27.7
정 밀 기 기	318	△1.8	무 선 통 신 기 기	290	△4.1
가 전 제 품	159	△26.0	승 용 차	261	△44.5

□ 주요국가

(단위 : 백만 달러, 전년동기대비 %)

수출(4.1.~10.)			수입(4.1.~10.)		
주요국가	금액	증감률	주요국가	금액	증감률
중 국	5,734	63.8	중 국	5,158	13.6
미 국	4,291	24.0	미 국	3,183	39.3
베 트 남	2,836	66.6	유 럽 연 합	2,112	38.0
유 럽 연 합	2,354	8.4	일 본	1,633	△8.9
대 만	1,283	68.3	대 만	1,162	24.6
일 본	1,282	48.1	베 트 남	1,116	21.3
홍 콩	877	66.3	호 주	1,113	8.8
인 도	849	57.3	말 레 이 시 아	780	59.0
싱 가 포 르	531	1.0	사우디아라비아	433	△50.6
말 레 이 시 아	427	24.8	러 시 아	252	24.5