

## 2026년 3월 1일 ~ 3월 20일 수출입 현황 [잠정치]

### < 요약 >

관세청은 23일, 3월 1일~20일 기간의 수출입 현황 잠정치를 발표했다.  
 동기간 수출은 533억 달러로 전년동기대비 50.4% 증가, 수입은 412억 달러로 19.7% 증가했으며, 무역수지는 121억 달러 흑자를 기록했다고 밝혔다.  
 ☞ 동기간(1~20일) 수출 역대최대 / 반도체(187억 달러) 수출 역대최대

### 1 총 관

- (3.1.~3.20.) 수출 533억 달러, 수입 412억 달러로 전년동기대비 수출 50.4%(178.6억 달러↑) 증가, 수입 19.7%(67.8억 달러↑) 증가

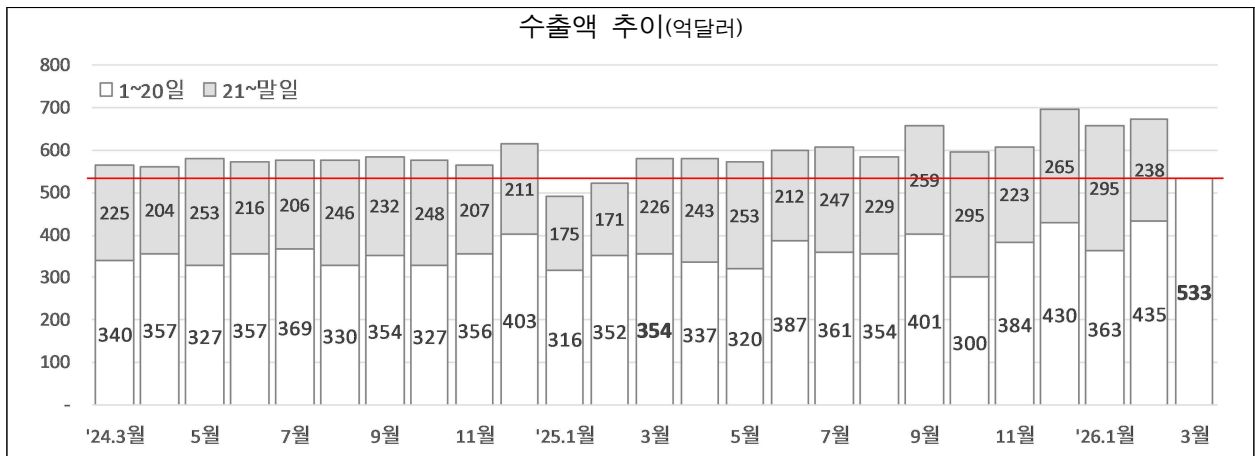
< 3월(1일 ~ 20일) 수출입실적 (통관기준 잠정치) >

(단위 : 백만 달러, %)

구분	2025년		2026년		
	당 월 (3.1.-20.)	연간누계 (1.1.-3.20.)	전 월 (2.1.-20.)	당 월 (3.1.-20.)	연간누계 (1.1.-3.20.)
수 출 <small>(전년동기대비 증감률)</small>	35,437 (4.2)	136,906 (△2.8)	43,493 (23.5)	53,298 (50.4)	186,420 (36.2)
수 입 <small>(전년동기대비 증감률)</small>	34,383 (△1.5)	133,884 (△2.7)	38,559 (11.6)	41,168 (19.7)	150,200 (12.2)
무역수지	1,053	3,021	4,933	12,130	36,221

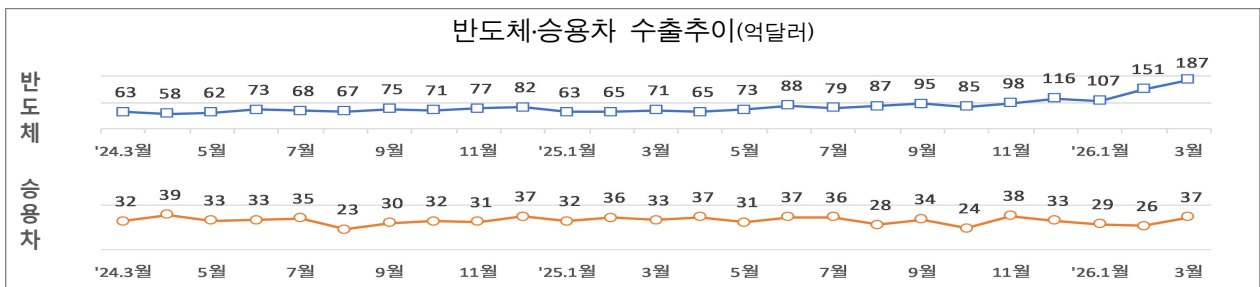
※ 조업일수 [('25) 14.0 일, ('26) 15.0 일] 고려 시 일평균수출액 [('25.3.) 25.3, ('26.3.) 35.5 억 달러] 40.4% 증가

- (수출추이) 동기간(1~20일) 수출실적 역대최대(2위 '26.2월 435억 달러)

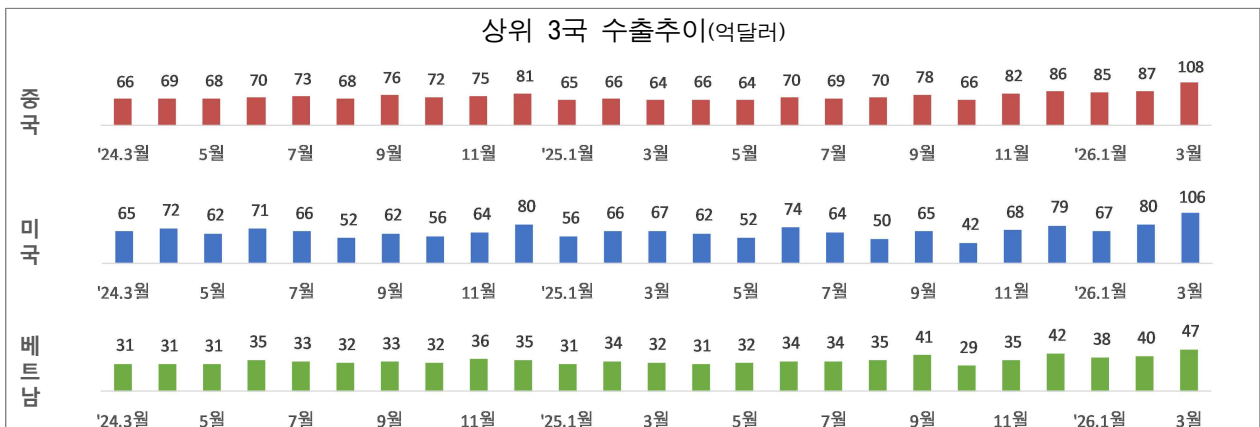


## ② 수출현황

- (주요품목) 전년동기대비 반도체(163.9%), 승용차(11.1%), 석유제품(49.0%), 컴퓨터 주변기기(269.4%) 등 증가, 선박(△3.9%) 등 감소
  - 반도체 수출 비중은 35.0%로 15.1%p 증가

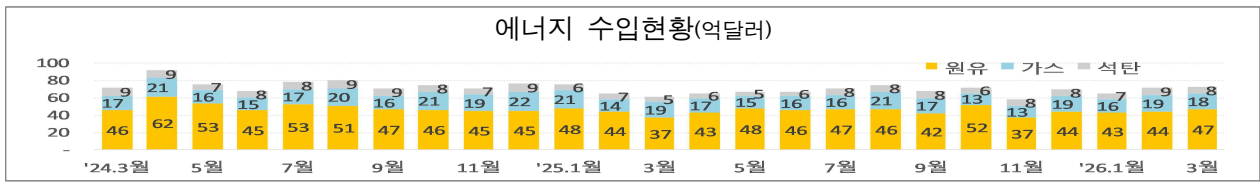


- (주요국가) 중국(69.0%), 미국(57.8%), 베트남(46.4%), 유럽연합(6.6%) 등 증가, 싱가포르(△8.5%) 등 감소
  - 상위 3국(중국, 미국, 베트남) 수출 비중은 49.0% 기록

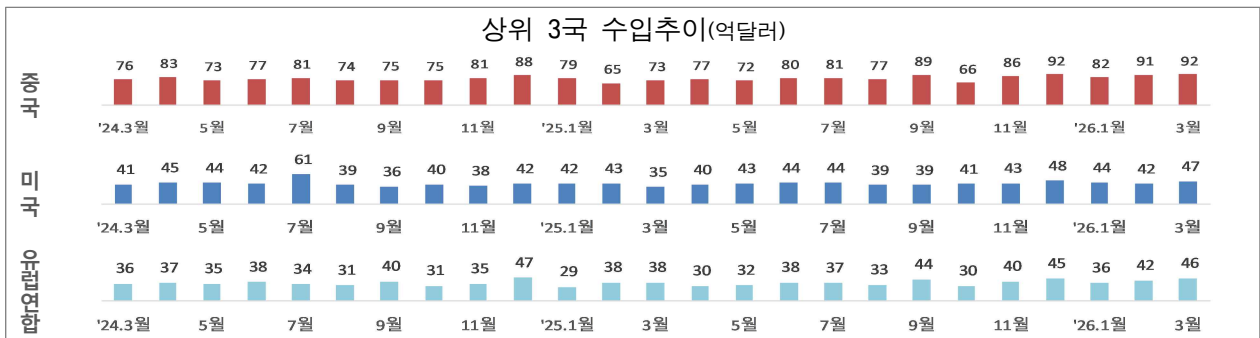


### ③ 수입현황

- (주요품목) 전년동기대비 반도체(34.3%), 원유(27.8%), 반도체 제조장비 (10.4%) 등 증가, 가스(△6.4%) 등 감소
- 에너지(원유, 가스, 석탄) 수입액 18.8% 증가



- (주요국가) 중국(24.8%), 미국(33.4%), 유럽연합(23.0%), 일본(17.0%), 대만 (13.0%) 등 증가



#### < 참고사항 >

- ※ 본 통계는 3.1~20일까지 단기성 통계로 조업일수 변화 등에 영향을 받을 수 있음을 유의하여 주시기 바랍니다.
- ※ 주요품목은 관세청 성질별 분류체계 기준으로 집계되며, 신고수리일 기준으로 연간 통계확정 시(2027년 2월)까지 일부 수치는 정정될 수 있습니다.

담당 부서	정보데이터정책관 데이터담당관	책임자	과 장	지성대 (042-481-7790)
		담당자	사무관	박정률 (042-481-7845)
			주무관	이기영 (042-481-7878)

□ 주요품목

(단위 : 백만 달러, 전년동기대비 %)

수출(3.1~20.)			수입(3.1~20.)		
주요품목	금액	증감률	주요품목	금액	증감률
반 도 체	18,657	163.9	반 도 체	5,812	34.3
승 용 차	3,663	11.1	원 유	4,724	27.8
석 유 제 품	3,152	49.0	반도체제조장비	2,084	10.4
철 강 제 품	2,766	21.6	가 스	1,760	△6.4
컴퓨터주변기기	2,229	269.4	기 계 류	1,695	5.6
선 박	2,140	△3.9	석 유 제 품	1,421	3.7
자 동 차 부 품	1,184	0.1	정 밀 기 기	1,144	16.9
무선통신기기	1,068	12.9	무선통신기기	758	61.6
정 밀 기 기	618	6.0	석 탄	752	45.7
가 전 제 품	396	11.6	승 용 차	732	△1.4

□ 주요국가

(단위 : 백만 달러, 전년동기대비 %)

수출(3.1~20.)			수입(3.1~20.)		
주요국가	금액	증감률	주요국가	금액	증감률
중 국	10,773	69.0	중 국	9,150	24.8
미 국	10,583	57.8	미 국	4,720	33.4
베 트 남	4,734	46.4	유 럽 연 합	4,634	23.0
유 럽 연 합	4,495	6.6	일 본	3,529	17.0
홍 콩	3,500	188.0	대 만	2,121	13.0
대 만	3,330	80.0	베 트 남	2,077	19.2
일 본	1,810	33.0	호 주	1,992	24.1
인 도	1,334	35.6	사우디아라비아	1,751	33.4
싱 가 포 르	1,100	△8.5	말 레 이 시 아	1,187	43.5
말 레 이 시 아	894	61.1	러 시 아	419	42.7