



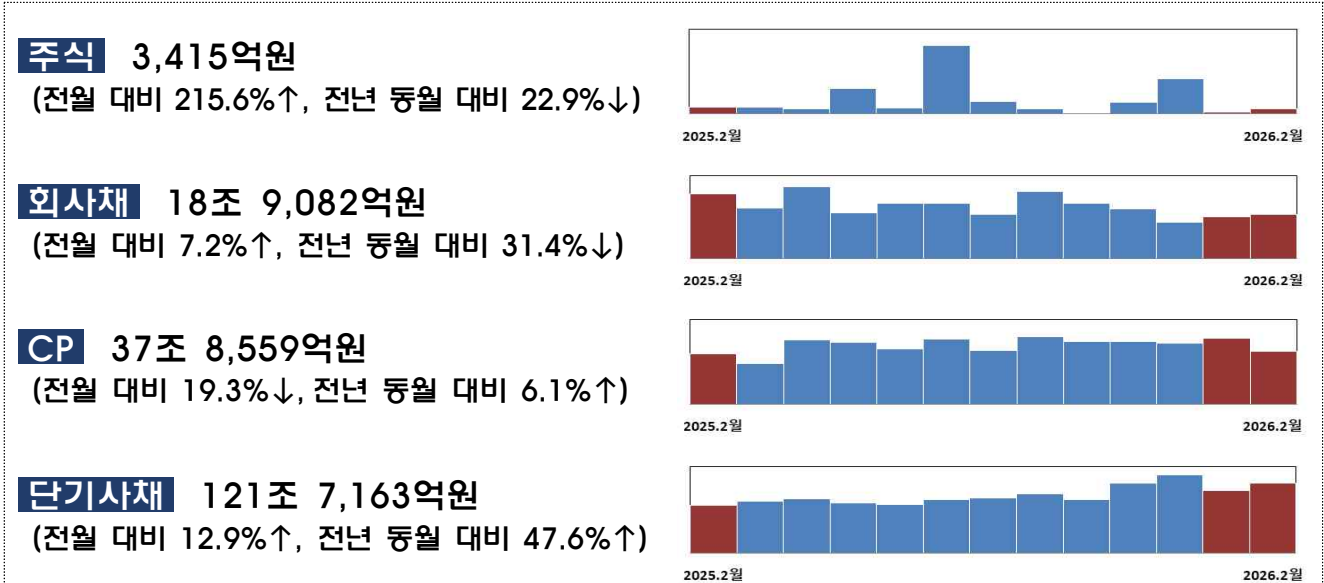
|    |                  |    |               |
|----|------------------|----|---------------|
| 보도 | 2026.3.31.(화) 석간 | 배포 | 2026.3.30.(월) |
|----|------------------|----|---------------|

|      |         |     |     |     |                |
|------|---------|-----|-----|-----|----------------|
| 담당부서 | 기업공시국   | 책임자 | 팀 장 | 이동혁 | (02-3145-8482) |
|      | 증권발행제도팀 | 담당자 | 조사역 | 이현재 | (02-3145-8497) |

**'26.2월중 기업의 직접금융 조달실적**  
**전월 대비 주식·회사채 8.5% 증가, CP·단기사채 3.1% 증가**

**1 | 개 황**

- (주식·회사채) '26.2월중 공모발행액은 19조 2,497억원(주식 3,415억원, 회사채 18조 9,082억원)으로 전월 대비 1조 5,057억원 증가(8.5% ↑)
  - 주식은 2,333억원 증가(215.6% ↑)하였으며, 기업공개와 유상증자가 각각 2,113억원(265.8% ↑), 220억원(76.7% ↑) 증가
  - 회사채는 총 1조 2,724억원 증가(7.2% ↑)하였으며, 금융채는 3조 6,529억원 증가(37.6% ↑) 및 일반회사채와 ABS는 각각 2조 628억원 (28.7% ↓), 3,177억원(42.6% ↓) 감소
- (CP·단기사채) '26.2월중 발행액은 159조 5,722억원(CP 37조 8,559억원, 단기사채 121조 7,163억원)으로 전월 대비 4조 8,420억원 증가(3.1% ↑)
  - CP는 전월 대비 감소(19.3% ↓)하였고, 단기사채는 증가(12.9% ↑)



## 2 | 주식·회사채 발행 실적

### 가. 주 식

◆ '26.2월중 주식 공모(모집) 발행실적은 총 7건, 3,415억원으로 전월(4건, 1,082억원) 대비 2,333억원 증가(215.6% ↑)

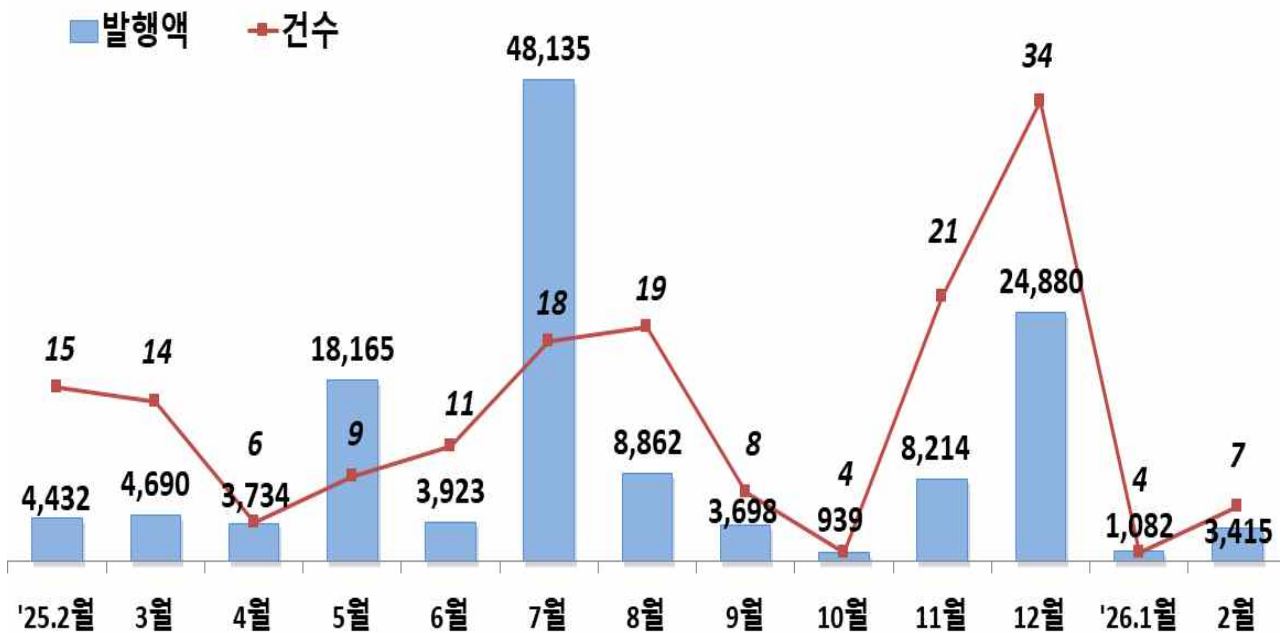
□ (기업공개) 3건\*, 2,908억원으로 전월(2건, 795억원) 대비 1건(50.0% ↑), 2,113억원(265.8% ↑) 증가

\* 코스피 1건(2,490억원) 및 코스닥 2건(418억원)

□ (유상증자) 4건\*, 507억원으로 전월(2건, 287억원) 대비 2건(100.0% ↑), 220억원(76.7% ↑) 증가

\* 4건 모두 코스닥 상장 중소기업이 실시

주식 발행 월별추이 (건, 억원)



## 나. 회사채

◆ '26.2월중 회사채 발행실적은 총 292건, 18조 9,082억원으로 전월(240건, 17조 6,358억원) 대비 1조 2,724억원 증가(7.2% ↑)

### 발행 실적

- (일반회사채) 50건, 5조 1,137억원으로 전월(59건, 7조 1,765억원) 대비 2조 628억원 감소(28.7% ↓)
- **자금용도** 차환용도의 발행이 3조 8,871억원으로 76.0%의 비중을 차지하며 운영용도는 19.3%, 시설용도는 4.7%

#### 일반회사채의 자금용도별 발행 규모 및 비중

(단위: 억원, %, %p)

| 구분       | 차환             | 운영            | 시설          | 합계             |
|----------|----------------|---------------|-------------|----------------|
| 2026년 2월 | 38,871 (76.0)  | 9,866 (19.3)  | 2,400 (4.7) | 51,137 (100.0) |
| 2026년 1월 | 55,010 (76.7)  | 13,555 (18.9) | 3,200 (4.5) | 71,765 (100.0) |
| 전월 대비    | △16,139 (△0.7) | △3,689 (0.4)  | △800 (0.2)  | △20,628 (0.0)  |

- **신용등급** AA등급 이상 우량물이 3조 3,550억원으로 65.6%의 비중을 보이며 A등급은 30.8%, BBB등급 이하는 3.6%

#### 무보증 일반회사채의 등급별 발행규모 및 비중<sup>주)</sup>

(단위: 억원, %, %p)

| 구분       | AA등급 이상         | A등급           | BBB등급 이하    | 합계             |
|----------|-----------------|---------------|-------------|----------------|
| 2026년 2월 | 33,550 (65.6)   | 15,747 (30.8) | 1,840 (3.6) | 51,137 (100.0) |
| 2026년 1월 | 67,200 (93.6)   | 3,200 (4.5)   | 1,365 (1.9) | 71,765 (100.0) |
| 전월 대비    | △33,650 (△28.0) | 12,547 (26.3) | 475 (1.7)   | △20,628 (0.0)  |

주) 담보부 사채 및 보증사채 제외

- **만기** 중기채가 4조 9,097억원으로 대부분의 비중(96.0%)을 차지하고 있으며 장기채는 1.0%, 단기채는 3.0%

**일반회사채의 만기별 발행규모 및 비중<sup>주)</sup>**

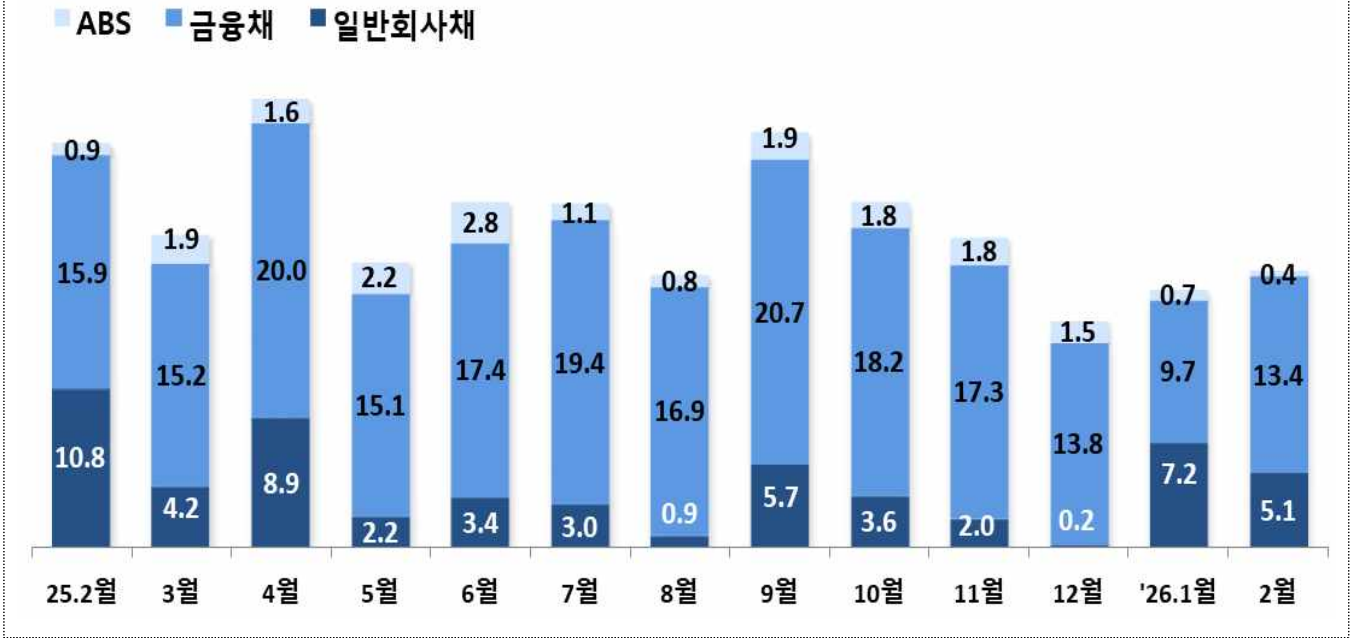
(단위: 억원, %, %p)

| 구분       | 장기채   |        | 중기채     |        | 단기채   |       | 합계      |         |
|----------|-------|--------|---------|--------|-------|-------|---------|---------|
| 2026년 2월 | 500   | (1.0)  | 49,097  | (96.0) | 1,540 | (3.0) | 51,137  | (100.0) |
| 2026년 1월 | 1,100 | (1.5)  | 70,665  | (98.5) | 0     | (0.0) | 71,765  | (100.0) |
| 전월 대비    | △600  | (△0.5) | △21,568 | (△2.5) | 1,540 | (3.0) | △20,628 | (0.0)   |

주) 단기채(1년 이하), 중기채(1년 초과 5년 이하), 장기채(5년 초과)

- **(금융채)** 193건, 13조 3,670억원으로 전월(149건, 9조 7,141억원) 대비 3조 6,529억원 증가(37.6 ↑)
  - **금융지주채** 9건, 1조 1,260억원으로 전월(8건, 9,100억원) 대비 2,160억원 증가(23.7% ↑)
  - **은행채** 26건, 3조 9,802억원으로 전월(18건, 2조 1,696억원) 대비 1조 8,106억원 증가(83.5% ↑)
  - **기타금융채** 158건, 8조 2,608억원으로 전월(123건, 6조 6,345억원) 대비 1조 6,263억원 증가(24.5% ↑)
- **(ABS)** 49건, 4,275억원으로 전월(32건, 7,452억원) 대비 3,177억원 감소(42.6% ↓)
  - **P-CBO\*** 전월에는 발행이 없었으나, 2월 중 2건, 175억원 발행
    - \* 중소기업의 원활한 자금조달을 위해 신용보증기금 등이 신용을 보강하여 발행하는 ABS
  - **자산보유자** 금융회사는 전월 대비 5,567억원 감소(88.3% ↓)하였으며, 일반기업은 2,390억원 증가(207.8% ↑)

### 회사채 발행 월별 추이 (조원)

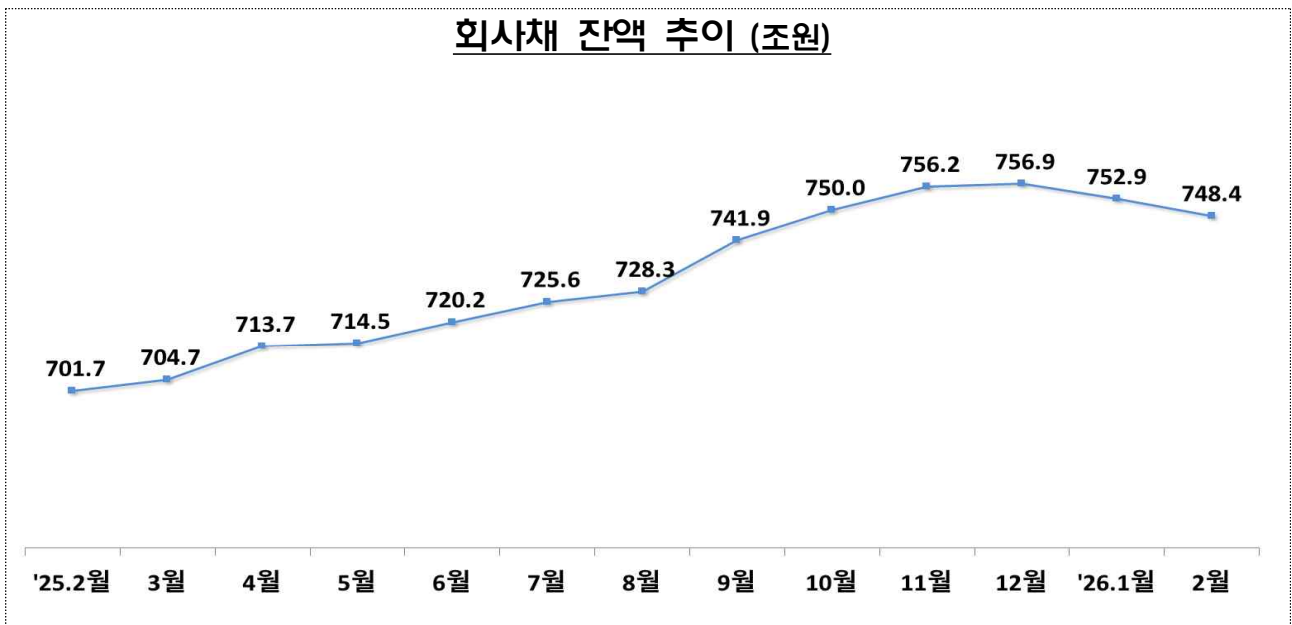


### 잔액

\* 증권신고서 상의 만기에 전액 상환가정 (조기상환은 반영하지 않음)

- '26.2월말 기준 전체 회사채 잔액은 748조 4,481억 원으로 전월 (752조 8,585억 원) 대비 4조 4,104억 원 감소(0.6% ↓)
- 일반회사채는 '26.2월말 기준 3조 4,103억 원 순상환 되었으며, 전월(1조 2,639억 원 순상환)에 이어 순상환 지속

### 회사채 잔액 추이 (조원)



◆ '26.2월 중 CP 및 단기사채 발행금액은 159조 5,722억 원으로 전월(154조 7,302억 원) 대비 4조 8,420억 원 증가(3.1% ↑)

### 가. C P

- (발행실적) '26.2월 중 발행금액은 37조 8,559억 원으로 전월(46조 8,926억 원) 대비 9조 367억 원 감소(19.3% ↓)
  - 일반CP 및 PF-ABCP는 각각 7,850억 원(3.3% ↑), 6,817억 원(32.7% ↑) 증가하였으며 기타ABCP는 10조 5,034억 원 감소(49.8% ↓)
- (잔액) '26.2월 말 기준 CP 잔액은 245조 3,983억 원으로 전월 말(240조 1,568억 원) 대비 5조 2,415억 원 증가(2.2% ↑)

### 나. 단기사채

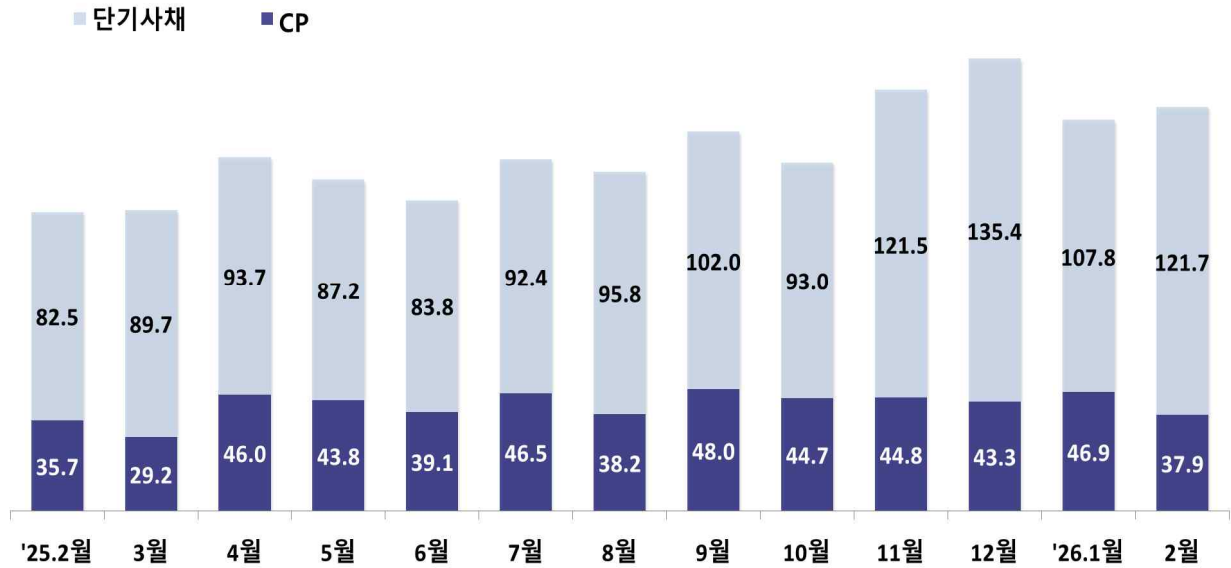
- (발행실적) '26.2월 중 발행금액은 121조 7,163억 원으로 전월(107조 8,376억 원) 대비 13조 8,787억 원 증가(12.9% ↑)
  - 일반단기사채, PF-AB단기사채 및 기타AB단기사채 모두 증가하였으며 각각 8조 5,867억 원(10.1% ↑), 2조 3,451억 원(21.5% ↑), 2조 9,469억 원(25.3% ↑) 증가
- (잔액) '26.2월 말 기준 단기사채 잔액은 86조 5,256억 원으로 전월 말(85조 9,066억 원) 대비 6,190억 원 증가(0.7% ↑)

※ 일반 : 금융사·일반기업 등이 발행한 CP·단기사채

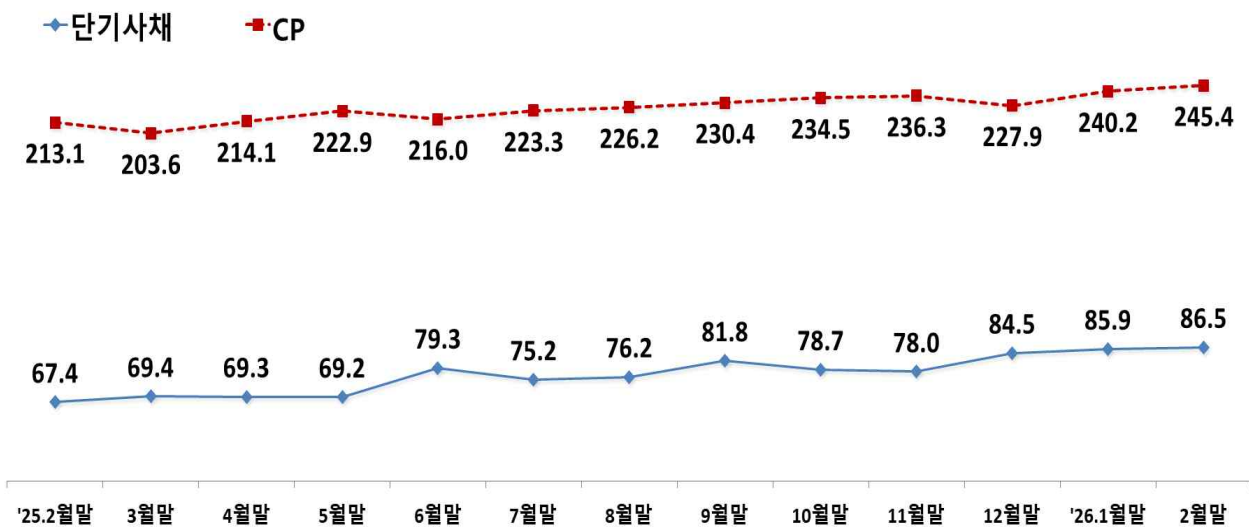
PF-AB : PF 대출채권을 기초로 발행한 CP·단기사채

기타AB : PF 이외의 자산(미수금, 회사채, 정기예금 등)을 기초로 발행한 CP·단기사채

CP·단기사채 발행액 월별 추이 (조원)



CP·단기사채 잔액 추이 (조원)



(붙임) '26.2월중 기업의 직접금융 조달실적 세부내역

☞ 본 자료를 인용하여 보도할 경우에는 출처를 표기하여 주시기 바랍니다. (<http://www.fss.or.kr>)

**I. 주식·회사채**

**가. 증권 공모를 통한 자금 발행실적<sup>주1)</sup>**

(단위 : 억원, %)

| 구 분                     | 2025년     | 2025년 1~2월 |         | 2026년 1~2월       |    | 전년 동기 대비 증감액(증감률) | 2026년 1월 | 2026년 2월        |    | 전월 대비 증감액(증감률) |
|-------------------------|-----------|------------|---------|------------------|----|-------------------|----------|-----------------|----|----------------|
|                         |           | 금액         | 비중      | 금액               | 비중 |                   |          | 금액              | 비중 |                |
| <b>발행 총액</b>            | 2,899,576 | 520,366    | 369,937 | △150,429 (△28.9) |    | 177,440           | 192,497  | 15,057 (8.5)    |    |                |
| <b>주식<sup>주2)</sup></b> | 137,065   | 11,825     | 4,497   | △7,328 (△62.0)   |    | 1,082             | 3,415    | 2,333 (215.6)   |    |                |
| 기업공개                    | 36,763    | 9,343      | 3,703   | △5,640 (△60.4)   |    | 795               | 2,908    | 2,113 (265.8)   |    |                |
| 유상증자                    | 100,302   | 2,482      | 794     | △1,688 (△68.0)   |    | 287               | 507      | 220 (76.7)      |    |                |
| <b>회사채</b>              | 2,762,510 | 508,540    | 365,440 | △143,100 (△28.1) |    | 176,358           | 189,082  | 12,724 (7.2)    |    |                |
| 일반회사채                   | 531,260   | 191,710    | 122,902 | △68,808 (△35.9)  |    | 71,765            | 51,137   | △20,628 (△28.7) |    |                |
| 금융채                     | 2,036,803 | 296,929    | 230,811 | △66,118 (△22.3)  |    | 97,141            | 133,670  | 36,529 (37.6)   |    |                |
| A B S                   | 194,447   | 19,901     | 11,727  | △8,174 (△41.1)   |    | 7,452             | 4,275    | △3,177 (△42.6)  |    |                |

주1) 증권신고서 제출 및 납입일 기준

주2) 신주모집을 통한 자금 조달실적이며 구주매출·출자전환·현물출자·DR 등은 제외

※ 회사채의 대분류를 ①일반회사채, ②금융채, ③ABS로 재편하고 금융채에 지주채 및 은행채 포함

**<기업규모별 자금 조달현황 총괄(금융채, ABS 제외)>**

(단위 : 억원, %)

| 구 분         | 2025년   |       | 2025년 1~2월 |       | 2026년 1~2월 |       | 전년 동기 대비 증감액(증감률) | 2026년 1월 |       | 2026년 2월 |       | 전월 대비 증감액(증감률)  |
|-------------|---------|-------|------------|-------|------------|-------|-------------------|----------|-------|----------|-------|-----------------|
|             | 금액      | 비중    | 금액         | 비중    | 금액         | 비중    |                   | 금액       | 비중    | 금액       | 비중    |                 |
| <b>전체</b>   | 668,325 | 100.0 | 203,535    | 100.0 | 127,398    | 100.0 | △76,137 (△37.4)   | 72,847   | 100.0 | 54,551   | 100.0 | △18,296 (△25.1) |
| <b>대기업</b>  | 621,860 | 93.0  | 197,194    | 96.9  | 125,137    | 98.2  | △72,057 (△36.5)   | 71,510   | 71.5  | 53,627   | 98.3  | △17,883 (△25.0) |
| <b>중소기업</b> | 46,465  | 7.0   | 6,341      | 3.1   | 2,261      | 1.8   | △4,080 (△64.3)    | 1,337    | 28.5  | 924      | 1.7   | △413 (△30.9)    |
| <b>주식</b>   | 137,065 | 100.0 | 11,825     | 100.0 | 4,496      | 100.0 | △7,329 (△62.0)    | 1,082    | 100.0 | 3,414    | 100.0 | 2,332 (215.5)   |
| <b>대기업</b>  | 91,900  | 67.0  | 6,084      | 51.4  | 2,490      | 55.4  | △3,594 (△59.1)    | 0        | 68.9  | 2,490    | 72.9  | 2,490 (-)       |
| <b>중소기업</b> | 45,165  | 33.0  | 5,741      | 48.6  | 2,006      | 44.6  | △3,735 (△65.1)    | 1,082    | 31.1  | 924      | 27.1  | △158 (△14.6)    |
| <b>회사채</b>  | 531,260 | 100.0 | 191,710    | 100.0 | 122,902    | 100.0 | △68,808 (△35.9)   | 71,765   | 100.0 | 51,137   | 100.0 | △20,628 (△28.7) |
| <b>대기업</b>  | 529,960 | 99.8  | 191,110    | 99.7  | 122,647    | 99.8  | △68,463 (△35.8)   | 71,510   | 100.0 | 51,137   | 100.0 | △20,373 (△28.5) |
| <b>중소기업</b> | 1,300   | 0.2   | 600        | 0.3   | 255        | 0.2   | △345 (△57.5)      | 255      | 0.0   | 0        | 0.0   | △255 (△100.0)   |

## 나. 주식 발행실적

(단위 : 건, 억원, %)

| 구 분                | 2025년 |         | 2025년<br>1~2월 |        | 2026년<br>1~2월 |       | 전년동기대비<br>증감액(증감률) | 2026년<br>1월     |       | 2026년<br>2월 |       | 전월대비<br>증감액(증감률) |               |
|--------------------|-------|---------|---------------|--------|---------------|-------|--------------------|-----------------|-------|-------------|-------|------------------|---------------|
|                    | 건수    | 금액      | 건수            | 금액     | 건수            | 금액    |                    | 건수              | 금액    | 건수          | 금액    |                  |               |
| 주 식 <sup>주1)</sup> | 170   | 137,065 | 26            | 11,825 | 11            | 4,497 | △7,328 (△62.0)     | 4               | 1,082 | 7           | 3,415 | 2,333 (215.6)    |               |
| 기업공개               | 98    | 36,763  | 18            | 9,343  | 5             | 3,703 | △5,640 (△60.4)     | 2               | 795   | 3           | 2,908 | 2,113 (265.8)    |               |
| 유형                 | 코스피   | 6       | 12,999        | 1      | 5,997         | 1     | 2,490              | △3,507 (△58.5)  | 0     | 0           | 1     | 2,490            | 2,490 (-)     |
|                    | 코스닥   | 92      | 23,764        | 17     | 3,346         | 4     | 1,213              | △2,133 (△63.7)  | 2     | 795         | 2     | 418              | △377 (△47.4)  |
|                    | 코넥스   | 0       | 0             | 0      | 0             | 0     | 0                  | -               | 0     | 0           | 0     | 0                | 0 (-)         |
| 규모                 | 대기업   | 4       | 7,582         | 1      | 5,997         | 1     | 2,490              | △3,507 (△58.5)  | 0     | 0           | 1     | 2,490            | 2,490 (-)     |
|                    | 중소기업  | 94      | 29,181        | 17     | 3,346         | 4     | 1,213              | △2,133 (△63.7)  | 2     | 795         | 2     | 418              | △377 (△47.4)  |
| 업종                 | 제조업   | 47      | 19,436        | 11     | 2,100         | 2     | 385                | △1,715 (△81.7)  | 1     | 120         | 1     | 265              | 145 (120.8)   |
|                    | 금융업   | 25      | 2,704         | 1      | 100           | 2     | 3,165              | 3,065 (3,065.0) | 1     | 675         | 1     | 2,490            | 1,815 (268.9) |
|                    | 기타업종  | 26      | 14,624        | 6      | 7,143         | 1     | 153                | △6,990 (△97.9)  | 0     | 0           | 1     | 153              | 153 (-)       |
| 유상증자               | 72    | 100,302 | 8             | 2,482  | 6             | 794   | △1,688 (△68.0)     | 2               | 287   | 4           | 507   | 220 (76.7)       |               |
| 유형                 | 코스피   | 10      | 72,559        | 0      | 0             | 1     | 230                | 230 (-)         | 1     | 230         | 0     | 0                | △230 (△100.0) |
|                    | 코스닥   | 56      | 20,832        | 6      | 2,291         | 5     | 564                | △1,727 (△75.4)  | 1     | 57          | 4     | 507              | 450 (789.5)   |
|                    | 코넥스   | 0       | 0             | 0      | 0             | 0     | 0                  | -               | 0     | 0           | 0     | 0 (-)            |               |
|                    | 기타    | 6       | 6,911         | 2      | 191           | 0     | 0                  | △191 (△100.0)   | 0     | 0           | 0     | 0                | 0 (-)         |
| 규모                 | 대기업   | 16      | 84,318        | 1      | 87            | 0     | 0                  | △87 (△100.0)    | 0     | 0           | 0     | 0                | 0 (-)         |
|                    | 중소기업  | 56      | 15,984        | 7      | 2,396         | 6     | 794                | △1,602 (△66.9)  | 2     | 287         | 4     | 507              | 220 (76.7)    |
| 업종                 | 제조업   | 44      | 83,949        | 6      | 2,250         | 5     | 597                | △1,653 (△73.5)  | 2     | 287         | 3     | 310              | 23 (8.0)      |
|                    | 금융업   | 2       | 6,621         | 0      | 0             | 0     | 0                  | -               | 0     | 0           | 0     | 0                | 0 (-)         |
|                    | 기타업종  | 26      | 9,733         | 2      | 232           | 1     | 197                | △35 (△15.1)     | 0     | 0           | 1     | 197              | 197 (-)       |

주1) 구주매출 및 현물출자·출자전환·DR 등은 제외

## 다. 일반회사채 발행내역

### 1. 일반회사채 발행실적

(단위 : 건, 억원, %)

| 구 분               | 2025년 |         | 2025년<br>1~2월 |         | 2026년<br>1~2월 |         | 전년동기대비<br>증감액(증감률) | 2026년<br>1월     |                 | 2026년<br>2월 |        | 전월대비<br>증감액(증감률) |                 |                |
|-------------------|-------|---------|---------------|---------|---------------|---------|--------------------|-----------------|-----------------|-------------|--------|------------------|-----------------|----------------|
|                   | 건수    | 금액      | 건수            | 금액      | 건수            | 금액      |                    | 건수              | 금액              | 건수          | 금액     |                  |                 |                |
| 일반회사채             | 534   | 531,260 | 166           | 191,710 | 109           | 122,902 | △68,808 (△35.9)    | 59              | 71,765          | 50          | 51,137 | △20,628 (△28.7)  |                 |                |
| 규모별               | 대기업   | 530     | 529,960       | 165     | 191,110       | 107     | 122,647            | △68,463 (△35.8) | 57              | 71,510      | 50     | 51,137           | △20,373 (△28.5) |                |
|                   | 중소기업  | 4       | 1,300         | 1       | 600           | 2       | 255                | △345 (△57.5)    | 2               | 255         | 0      | 0                | △255 (△100.0)   |                |
| 보증별               | 보증    | 0       | 0             | 0       | 0             | 0       | 0                  | 0 (-)           | 0               | 0           | 0      | 0                | 0 (-)           |                |
|                   | 무보증   | 528     | 526,860       | 166     | 191,710       | 109     | 122,902            | △68,808 (△35.9) | 59              | 71,765      | 50     | 51,137           | △20,628 (△28.7) |                |
|                   | 담보부   | 6       | 4,400         | 0       | 0             | 0       | 0                  | 0 (-)           | 0               | 0           | 0      | 0                | 0 (-)           |                |
| 용도별 <sup>1)</sup> | 시설    | 시설      | 31            | 21,398  | 8             | 5,652   | 6                  | 5,600           | △52 (△0.9)      | 4           | 3,200  | 2                | 2,400           | △800 (△25.0)   |
|                   |       | 영업양수    | 2             | 5,300   | 0             | 0       | 0                  | 0               | 0 (-)           | 0           | 0      | 0                | 0               | 0 (-)          |
|                   | 운영    | 타법인증권   | 10            | 15,353  | 6             | 12,150  | 2                  | 855             | △11,295 (△93.0) | 1           | 155    | 1                | 700             | 545 (351.6)    |
|                   |       | 운영자금    | 129           | 64,576  | 36            | 22,188  | 24                 | 21,666          | △522 (△2.4)     | 14          | 13,400 | 10               | 8,266           | △5,134 (△38.3) |
|                   | 기타    | 4       | 2,006         | 1       | 400           | 2       | 900                | 500 (125.0)     | 0               | 0           | 2      | 900              | 900 (-)         |                |
| 차환                | 채무상환  | 457     | 422,627       | 145     | 151,320       | 88      | 93,881             | △57,439 (△38.0) | 44              | 55,010      | 44     | 38,871           | △16,139 (△29.3) |                |
|                   | 단기채   | 15      | 8,670         | 4       | 2,770         | 3       | 1,540              | △1,230 (△44.4)  | 0               | 0           | 3      | 1,540            | 1,540 (-)       |                |
| 장기채               | 중기채   | 488     | 504,640       | 153     | 182,290       | 103     | 119,762            | △62,528 (△34.3) | 58              | 70,665      | 45     | 49,097           | △21,568 (△30.5) |                |
|                   | 장기채   | 31      | 17,950        | 9       | 6,650         | 3       | 1,600              | △5,050 (△75.9)  | 1               | 1,100       | 2      | 500              | △600 (△54.5)    |                |

주1) 2가지 이상의 용도의 경우 각각 건수로 별도 집계

## 2. 신용등급별 무보증 일반회사채 발행현황

(단위 : 건, 억원, %)

| 구 분      | 2025년 |         | 2025년<br>1~2월 |         | 2026년<br>1~2월 |         | 전년동기대비<br>증감액(증감률) | 2026년<br>1월 |        | 2026년<br>2월 |        | 전월대비<br>증감액(증감률) |
|----------|-------|---------|---------------|---------|---------------|---------|--------------------|-------------|--------|-------------|--------|------------------|
|          | 건수    | 금액      | 건수            | 금액      | 건수            | 금액      |                    | 건수          | 금액     | 건수          | 금액     |                  |
| 총 계      | 528   | 526,860 | 166           | 191,710 | 109           | 122,902 | △68,808 (△35.9)    | 59          | 71,765 | 50          | 51,137 | △20,628 (△28.7)  |
| AAA 등급   | 80    | 66,800  | 14            | 12,900  | 17            | 14,500  | 1,600 (12.4)       | 10          | 9,000  | 7           | 5,500  | △3,500 (△38.9)   |
| AA 등급    | 223   | 305,500 | 85            | 131,400 | 60            | 86,250  | △45,150 (△34.4)    | 39          | 58,200 | 21          | 28,050 | △30,150 (△51.8)  |
| A 등급     | 184   | 134,580 | 54            | 41,840  | 25            | 18,947  | △22,893 (△54.7)    | 6           | 3,200  | 19          | 15,747 | 12,547 (392.1)   |
| BBB 등급   | 39    | 16,680  | 13            | 5,570   | 6             | 3,050   | △2,520 (△45.2)     | 3           | 1,210  | 3           | 1,840  | 630 (52.1)       |
| BB 등급 이하 | 2     | 3,300   | 0             | 0       | 1             | 155     | 155 (-)            | 1           | 155    | 0           | 0      | △155 (△100)      |

주) 신용평가등급은 발행당시의 신용평가등급 기준임

## 3. 일반회사채 순발행 현황

(단위 : 억원)

| 구 분                   | 2025년   | 2025년<br>1~2월 | 2026년<br>1~2월 | 2026년<br>1월 | 2026년<br>2월 |
|-----------------------|---------|---------------|---------------|-------------|-------------|
| 순발행 (A-B)             | 86,755  | 40,510        | △46,742       | △12,639     | △34,103     |
| 발행 (A)                | 531,260 | 191,710       | 122,902       | 71,765      | 51,137      |
| 상환 (B) <sup>주1)</sup> | 444,505 | 151,200       | 169,644       | 84,404      | 85,240      |

주1) 증권신고서상의 만기에 전액상환 가정(중도상환은 반영하지 않음)

## 라. 금융채 발행실적

(단위 : 건, 억원, %)

| 구 분                | 2025년 |           | 2025년<br>1~2월 |         | 2026년<br>1~2월 |         | 전년동기대비<br>증감액(증감률) | 2026년<br>1월 |        | 2026년<br>2월 |         | 전월대비<br>증감액(증감률) |
|--------------------|-------|-----------|---------------|---------|---------------|---------|--------------------|-------------|--------|-------------|---------|------------------|
|                    | 건수    | 금액        | 건수            | 금액      | 건수            | 금액      |                    | 건수          | 금액     | 건수          | 금액      |                  |
| 금 용 채              | 2,698 | 2,036,803 | 414           | 296,929 | 342           | 230,811 | △66,118 (△22.3)    | 149         | 97,141 | 193         | 133,670 | 36,529 (37.6)    |
| 금융지주채              | 122   | 163,150   | 23            | 32,550  | 17            | 20,360  | △12,190 (△37.5)    | 8           | 9,100  | 9           | 11,260  | 2,160 (23.7)     |
| 은 행 채              | 351   | 676,178   | 34            | 54,622  | 44            | 61,498  | 6,876 (12.6)       | 18          | 21,696 | 26          | 39,802  | 18,106 (83.5)    |
| 시 중 은 행            | 279   | 589,989   | 23            | 42,748  | 30            | 44,839  | 2,091 (4.9)        | 13          | 15,737 | 17          | 29,102  | 13,365 (84.9)    |
| 지 방 은 행            | 72    | 86,189    | 11            | 11,874  | 14            | 16,659  | 4,785 (40.3)       | 5           | 5,959  | 9           | 10,700  | 4,741 (79.6)     |
| 기타금융채              | 2,225 | 1,197,475 | 357           | 209,757 | 281           | 148,953 | △60,804 (△29.0)    | 123         | 66,345 | 158         | 82,608  | 16,263 (24.5)    |
| 신용카드사              | 608   | 314,900   | 94            | 56,300  | 63            | 28,334  | △27,966 (△49.7)    | 31          | 13,995 | 32          | 14,339  | 344 (2.5)        |
| 할부금융사              | 1,486 | 639,715   | 237           | 90,257  | 190           | 77,119  | △13,138 (△14.6)    | 81          | 33,350 | 109         | 43,769  | 10,419 (31.2)    |
| 증 권 회 사            | 70    | 125,500   | 15            | 34,800  | 21            | 36,300  | 1,500 (4.3)        | 11          | 19,000 | 10          | 17,300  | △1,700 (△8.9)    |
| 기 타 <sup>주1)</sup> | 61    | 117,360   | 11            | 28,400  | 7             | 7,200   | △21,200 (△74.6)    | 0           | 0      | 7           | 7,200   | 7,200 (-)        |

주1) 보험회사, 종금사, 저축은행 등

## 마. ABS(채권형) 발행실적

(단위 : 건, 억원, %)

| 구 분    | 2025년                |         | 2025년<br>1~2월 |        | 2026년<br>1~2월 |        | 전년동기대비<br>증감액(증감률) | 2026년<br>1월    |       | 2026년<br>2월 |       | 전월대비<br>증감액(증감률) |                |
|--------|----------------------|---------|---------------|--------|---------------|--------|--------------------|----------------|-------|-------------|-------|------------------|----------------|
|        | 건수                   | 금액      | 건수            | 금액     | 건수            | 금액     |                    | 건수             | 금액    | 건수          | 금액    |                  |                |
| A B S  | 952                  | 194,447 | 80            | 19,901 | 81            | 11,727 | △8,174 (△41.1)     | 32             | 7,452 | 49          | 4,275 | △3,177 (△42.6)   |                |
| 유형별    | P-CBO <sup>주1)</sup> | 89      | 51,602        | 2      | 2,250         | 2      | 175                | △2,075 (△92.2) | 0     | 0           | 2     | 175              | 175 (-)        |
|        | 일반                   | 863     | 142,846       | 78     | 17,651        | 79     | 11,552             | △6,099 (△34.6) | 32    | 7,452       | 47    | 4,100            | △3,352 (△45.0) |
|        | 기타                   | 0       | 0             | 0      | 0             | 0      | 0                  | 0 (-)          | 0     | 0           | 0     | 0                | 0 (-)          |
| 자산보유자별 | 금융회사                 | 344     | 145,557       | 7      | 14,476        | 8      | 7,037              | △7,439 (△51.4) | 5     | 6,302       | 3     | 735              | △5,567 (△88.3) |
|        | 공공기업                 | 0       | 0             | 0      | 0             | 0      | 0                  | 0 (-)          | 0     | 0           | 0     | 0                | 0 (-)          |
|        | 일반기업                 | 608     | 48,890        | 73     | 5,425         | 73     | 4,690              | △735 (△13.5)   | 27    | 1,150       | 46    | 3,540            | 2,390 (207.8)  |

주1) (Primary CBO) 중견·중소기업의 자금조달을 원활히 하기 위해 신용보증기금 등이 신용을 보장하여 발행하는 ABS

## [참고] 소액공모를 통한 자금조달 현황

(단위 : 건, 억원, %)

| 구 분 | 2025년 |     | 2025년<br>1~2월 |     | 2026년<br>1~2월 |     | 전년동기대비<br>증감액(증감률) | 2026년<br>1월 |    | 2026년<br>2월 |    | 전월대비<br>증감액(증감률) |
|-----|-------|-----|---------------|-----|---------------|-----|--------------------|-------------|----|-------------|----|------------------|
|     | 건수    | 금액  | 건수            | 금액  | 건수            | 금액  |                    | 건수          | 금액 | 건수          | 금액 |                  |
| 총 계 | 55    | 474 | 11            | 100 | 13            | 117 | 17 (17.0)          | 6           | 50 | 7           | 67 | 17 (34.0)        |
| 주 식 | 55    | 474 | 11            | 100 | 13            | 117 | 17 (17.0)          | 6           | 50 | 7           | 67 | 17 (34.0)        |
| 회사채 | 0     | 0   | 0             | 0   | 0             | 0   | 0 (-)              | 0           | 0  | 0           | 0  | 0 (-)            |

## II. CP·단기사채

### 가. CP·단기사채 발행실적

(단위 : 억원,%)

| 구 분                       | 2025년      | 2025년<br>1~2월 | 2026년<br>1~2월 | 전년동기대비<br>증감액(증감률) |         | 2026년<br>1월 | 2026년<br>2월 | 전월대비<br>증감액(증감률) |          |         |
|---------------------------|------------|---------------|---------------|--------------------|---------|-------------|-------------|------------------|----------|---------|
|                           |            |               |               |                    |         |             |             |                  |          |         |
| <b>발행총액<sup>주1)</sup></b> | 16,633,243 | 2,453,724     | 3,143,024     | 689,300            | (28.1)  | 1,547,302   | 1,595,722   | 48,420           | (3.1)    |         |
| <b>C P</b>                | 5,031,909  | 796,563       | 847,485       | 50,922             | (6.4)   | 468,926     | 378,559     | △90,367          | (△19.3)  |         |
| 종류 <sup>주2)</sup>         | 일 반        | 2,729,510     | 433,837       | 482,586            | 48,749  | (11.2)      | 237,368     | 245,218          | 7,850    | (3.3)   |
|                           | PFAB       | 252,638       | 50,116        | 48,451             | △1,665  | (△3.3)      | 20,817      | 27,634           | 6,817    | (32.7)  |
|                           | 기타AB       | 2,049,761     | 312,610       | 316,448            | 3,838   | (1.2)       | 210,741     | 105,707          | △105,034 | (△49.8) |
| 모 집                       | 공 모        | 8,340         | 553           | 0                  | △553    | (△100.0)    | 0           | 0                | 0        | (-)     |
|                           | 사 모        | 5,023,569     | 796,010       | 847,485            | 51,475  | (6.5)       | 468,926     | 378,559          | △90,367  | (△19.3) |
| <b>단기사채</b>               | 11,601,333 | 1,657,161     | 2,295,539     | 638,378            | (38.5)  | 1,078,376   | 1,217,163   | 138,787          | (12.9)   |         |
| 종류 <sup>주2)</sup>         | 일 반        | 8,342,217     | 1,191,778     | 1,792,065          | 600,287 | (50.4)      | 853,099     | 938,966          | 85,867   | (10.1)  |
|                           | PFAB       | 1,632,295     | 225,142       | 241,341            | 16,199  | (7.2)       | 108,945     | 132,396          | 23,451   | (21.5)  |
|                           | 기타AB       | 1,626,823     | 240,241       | 262,133            | 21,892  | (9.1)       | 116,332     | 145,801          | 29,469   | (25.3)  |
| 모 집                       | 공 모        | 0             | 0             | 0                  | 0       | (-)         | 0           | 0                | 0        | (-)     |
|                           | 사 모        | 11,601,333    | 1,657,161     | 2,295,539          | 638,378 | (38.5)      | 1,078,376   | 1,217,163        | 138,787  | (12.9)  |

주1) 한국예탁결제원 등록발행 기준

주2) 일반 : 금융사·일반기업 등이 발행한 CP·단기사채

PFAB : PF 대출채권을 기초로 발행한 CP·단기사채

기타AB : PF 이외의 자산(미수금, 회사채, 정기예금 등)을 기초로 발행한 CP·단기사채

### 나. 업종별 발행현황(일반, '26년 2월)

(단위 : 억원, %)

| 구분       | 금융사 |         |        |         |       |        | 공공<br>기관 | 일반<br>기업 | 합 계    |         |
|----------|-----|---------|--------|---------|-------|--------|----------|----------|--------|---------|
|          | 증권  | 할부금융    | 카드     | 은행      | 기타    | 소계     |          |          |        |         |
| CP       | 금액  | 41,825  | 11,750 | 16,250  | 0     | 21,110 | 90,935   | 84,400   | 69,883 | 245,218 |
|          | 비중  | (17.1)  | (4.8)  | (6.6)   | (0.0) | (8.6)  | (37.1)   | (34.4)   | (28.5) | (100.0) |
| 단기<br>사채 | 금액  | 640,927 | 11,405 | 134,600 | 0     | 33,195 | 820,127  | 102,400  | 16,439 | 938,966 |
|          | 비중  | (68.3)  | (1.2)  | (14.3)  | (0.0) | (3.5)  | (87.3)   | (10.9)   | (1.8)  | (100.0) |