

## 2026년 4월 1일 ~ 4월 20일 수출입 현황 [잠정치]

### < 요약 >

관세청은 21일, 4월 1일~20일 기간의 수출입 현황 잠정치를 발표했다.  
 동기간 수출은 504억 달러로 전년동기대비 49.4% 증가, 수입은 399억 달러로 17.7% 증가했으며, 무역수지는 104억 달러 흑자를 기록했다고 밝혔다.  
 ☞ 동기간(1~20일) 수출 4월 기준 역대최대 / 반도체(183억 달러) 수출 4월 기준 역대최대

### 1 총 관

- (4.1.~4.20.) 수출 504억 달러, 수입 399억 달러로 전년동기대비 수출 49.4%(166.6억 달러↑) 증가, 수입 17.7%(59.9억 달러↑) 증가

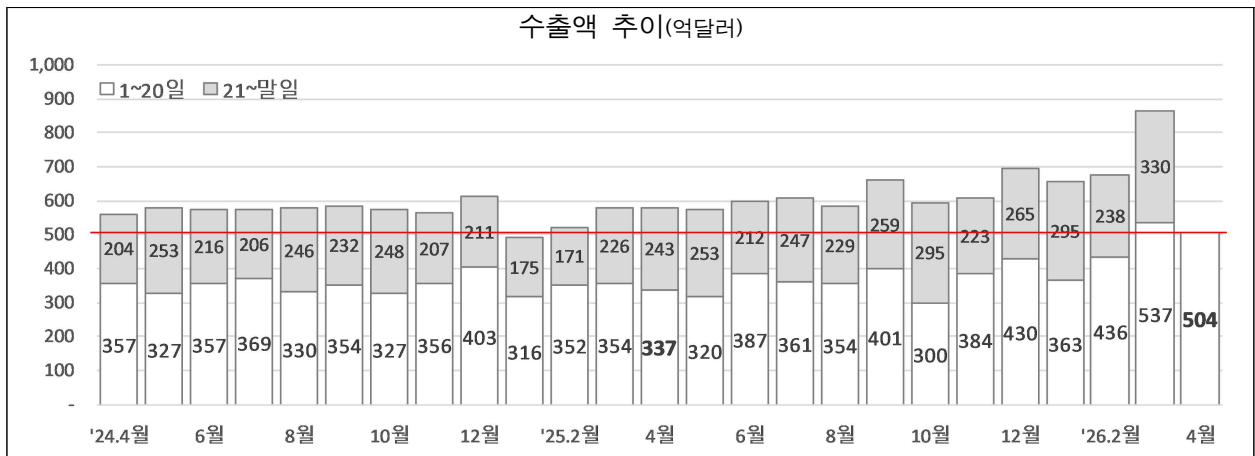
#### < 4월(1일 ~ 20일) 수출입실적 (통관기준 잠정치) >

(단위 : 백만 달러, %)

구분	2025년		2026년		
	당 월 (4.1.-20.)	연간누계 (1.1.-4.20.)	전 월 (3.1.-20.)	당 월 (4.1.-20.)	연간누계 (1.1.-4.20.)
수 출 <small>(전년동기대비 증감률)</small>	33,719 (△5.7)	193,253 (△2.9)	53,657 (51.4)	50,376 (49.4)	270,247 (39.8)
수 입 <small>(전년동기대비 증감률)</small>	33,942 (△12.0)	186,784 (△3.4)	41,024 (19.3)	39,934 (17.7)	209,378 (12.1)
무역수지	-223	6,469	12,633	10,442	60,869

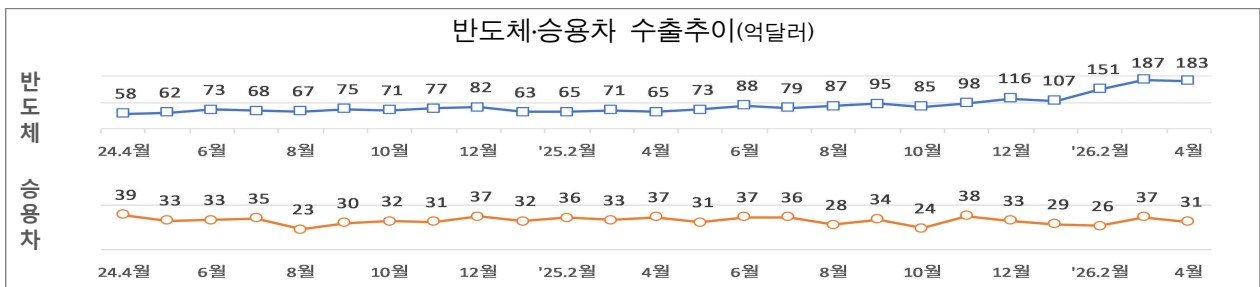
※ 조업일수 ['25) 15.5 일, ('26) 15.5 일] 고려 시 일평균수출액 [('25.4.) 21.8, ('26.4.) 32.5억 달러] 49.4% 증가

- (수출추이) 동기간(1~20일) 수출 4월 기준 역대최대(2위 '22.4월 364억 달러)

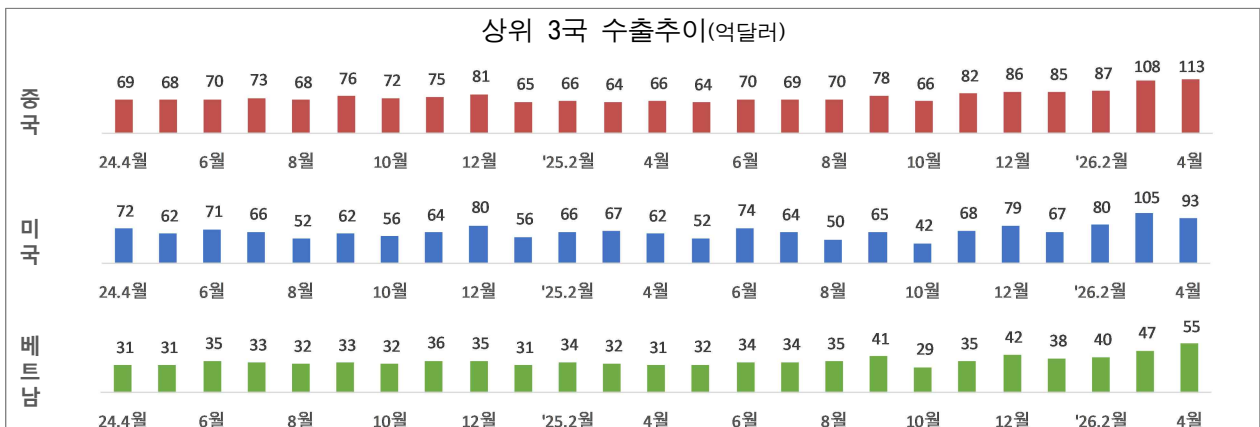


## ② 수출현황

- (주요품목) 전년동기대비 반도체(182.5%), 석유제품(48.4%), 컴퓨터 주변기기(399.0%) 등 증가, 승용차( $\Delta$ 14.1%), 자동차 부품( $\Delta$ 8.8%) 등 감소
  - 반도체 수출 비중은 36.3%로 17.1%p 증가

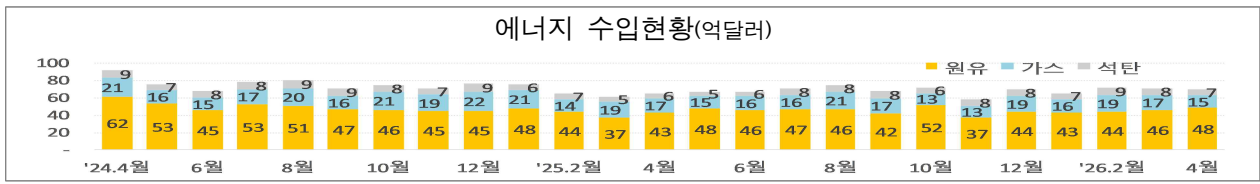


- (주요국가) 중국(70.9%), 미국(51.7%), 베트남(79.2%), 유럽연합(10.5%), 대만(77.1%) 등 증가
  - 상위 3국(중국, 미국, 베트남) 수출 비중은 51.8% 기록

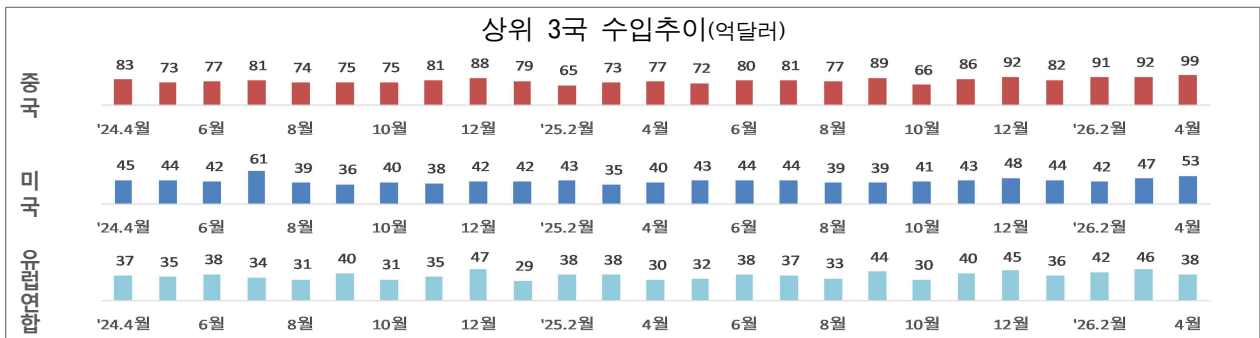


### ③ 수입현황

- (주요품목) 전년동기대비 반도체(58.3), 원유(13.1%), 반도체 제조장비 (63.3%) 등 증가, 기계류(△0.6%) 등 감소
- 에너지(원유, 가스, 석탄) 수입액 6.8% 증가



- (주요국가) 중국(29.3%), 미국(31.5%), 유럽연합(25.5%), 대만(47.6%) 등 증가, 일본(△1.6%) 등 감소



#### < 참고사항 >

- ※ 본 통계는 4.1~20일까지 단기성 통계로 조업일수 변화 등에 영향을 받을 수 있음을 유의하여 주시기 바랍니다.
- ※ 주요품목은 관세청 성질별 분류체계 기준으로 집계되며, 신고수리일 기준으로 연간 통계확정 시(2027년 2월)까지 일부 수치는 정정될 수 있습니다.

담당 부서	정보데이터정책관 데이터담당관	책임자	과 장	지성대 (042-481-7790)
		담당자	사무관	박정률 (042-481-7845)
			주무관	이기영 (042-481-7878)

□ 주요품목

(단위 : 백만 달러, 전년동기대비 %)

수출(4.1.~20.)			수입(4.1.~20.)		
주요품목	금액	증감률	주요품목	금액	증감률
반 도 체	18,286	182.5	반 도 체	6,358	58.3
석 유 제 품	3,185	48.4	원 유	4,836	13.1
승 용 차	3,147	△ 14.1	반도체제조장비	2,072	63.3
철 강 제 품	2,611	8.6	기 계 류	1,683	△ 0.6
컴퓨터주변기기	2,200	399.0	가 스	1,460	△ 12.0
선 박	1,782	76.6	정 밀 기 기	1,081	13.0
자 동 차 부 품	1,098	△ 8.8	석 유 제 품	1,042	△ 12.5
무선통신기기	1,025	12.0	승 용 차	715	2.2
정 밀 기 기	546	△ 4.8	석 탄	687	13.5
가 전 제 품	313	△ 16.4	무선통신기기	553	20.3

□ 주요국가

(단위 : 백만 달러, 전년동기대비 %)

수출(4.1.~20.)			수입(4.1.~20.)		
주요국가	금액	증감률	주요국가	금액	증감률
중 국	11,293	70.9	중 국	9,895	29.3
미 국	9,346	51.7	미 국	5,274	31.5
베 트 남	5,480	79.2	유 럽 연 합	3,813	25.5
유 럽 연 합	4,398	10.5	일 본	2,874	△ 1.6
대 만	2,667	77.1	대 만	2,282	47.6
홍 콩	2,183	94.1	베 트 남	2,097	27.0
일 본	2,102	40.7	호 주	1,696	△ 6.0
인 도	1,560	48.2	말 레 이 시 아	1,401	75.2
싱 가 포 르	1,139	27.9	사우디아라비아	928	△ 29.1
말 레 이 시 아	821	53.9	러 시 아	515	55.9