



국제투자대조표, 대외채무 및 대외채권

2024년 2월 27일 공보 2024-02-23호

# 보도자료

이 자료는 2월 28일 조간부터 취급하여  
주십시오. 단, 통신/방송/인터넷 매체는  
2024년 2월 27일 12:00 이후부터 취급 가능

제 목 : 2023년 국제투자대조표(잠정)

(붙임)

문의처 : 경제통계국 금융통계부 국외투자통계팀  
과 장 하세호(02-759-4525)  
조사역 이영재(4457)  
팀 장 박성곤(4403)

Fax : (02) 759-4288 E-mail : bokdebt@bok.or.kr

공보관 : Tel : (02) 759-4015, 4016

“한국은행 보도자료는 인터넷 홈페이지(<http://www.bok.or.kr>)에,  
세부 통계는 한국은행 경제통계시스템(ECOS, <http://ecos.bok.or.kr>)에 수록되어 있습니다.”



한국은행

BANK OF KOREA

(붙임)

# 2023년 국제투자대조표(잠정)

2024. 2

경제통계국 국외투자통계팀

## < 요약 >

### I. 대외금융자산·부채

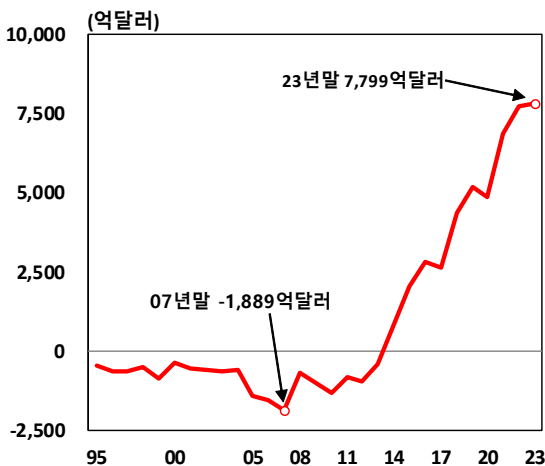
- 2023년말 우리나라의 순대외금융자산(대외금융자산 - 대외금융부채, Net IIP)은 7,799억달러로 전년말(7,713억달러)에 비해 85억달러 증가
  - 대외금융자산(2조 2,871억달러)은 거주자의 증권투자(+1,174억달러)를 중심으로 전년말 대비 1,184억달러 증가
  - 대외금융부채(1조 5,072억달러)는 비거주자의 증권투자(+1,395억달러)가 늘면서 전년말 대비 1,099억달러 증가

#### 대외금융자산·부채 현황

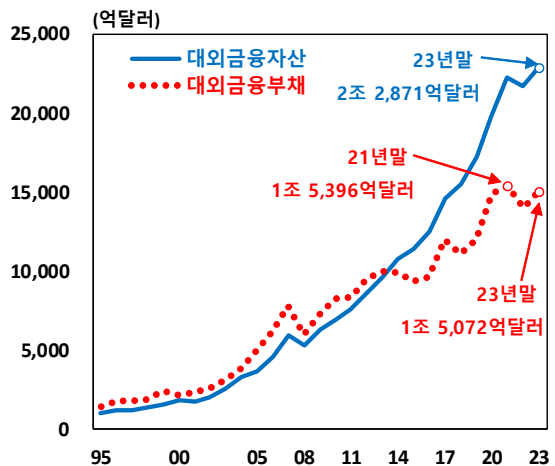
(억달러)

	2019	2020	2021	2022 <sup>P</sup>	2023 <sup>P</sup>	연중 증감		
							거래 요인	비거래 요인
대외금융자산	17,214	19,805	22,249	21,687	22,871	1,184	619	565
(증권투자)	5,778	7,083	8,360	7,399	8,573	1,174	450	724
대외금융부채	12,036	14,934	15,396	13,974	15,072	1,099	303	795
(증권투자)	7,420	9,750	9,947	8,125	9,520	1,395	365	1,030
순대외금융자산	5,178	4,872	6,853	7,713	7,799	85	316	-230

**순대외금융자산 추이**



**대외금융자산·부채 추이**



## II. 대외채권·채무

□ 2023년말 우리나라의 순대외채권(대외채권 - 대외채무)은 3,642억달러로 전년말(3,565억달러)에 비해 77억달러 증가

○ 대외채권(1조 278억달러)은 전년말 대비 61억달러 증가

— 준비자산(4,201억달러)은 전년말 대비 30억달러 감소

○ 대외채무(6,636억달러)는 전년말 대비 16억달러 감소

— 단기외채는 303억달러 감소, 장기외채는 287억달러 증가

⇒ 단기외채/준비자산 비율(32.4%)과 단기외채/대외채무 비중(20.5%)은 전년말 대비 각각 6.9%p, 4.5%p 하락

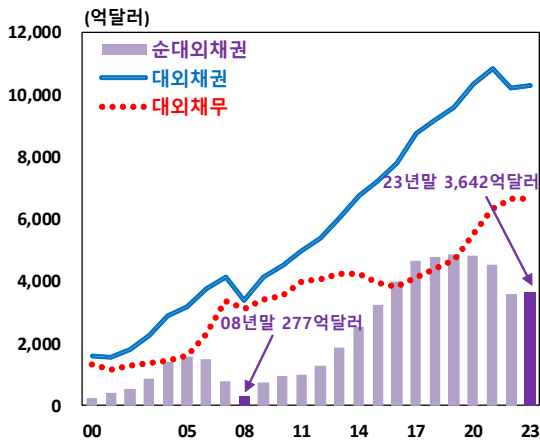
### 대외채권·채무 현황

(억달러, %, %p)

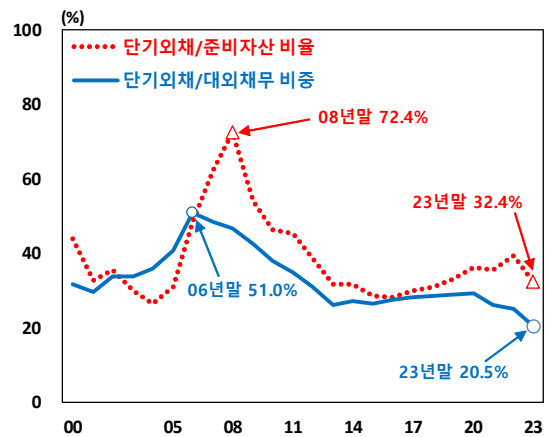
	2019	2020	2021	2022 <sup>P</sup>	2023 <sup>P</sup>	연중 증감
대 외 채 권	9,572	10,344	10,825	10,217	10,278	61
(준 비 자 산 <sup>1)</sup> )	4,088	4,431	4,631	4,232	4,201	-30
대 외 채 무	4,707	5,506	6,307	6,652	6,636	-16
(단 기 외 채)	1,355	1,601	1,651	1,665	1,362	-303
순 대 외 채 권	4,864	4,838	4,519	3,565	3,642	77
단기외채/준비자산	33.1	36.1	35.7	39.3	32.4	-6.9
단기외채/대외채무	28.8	29.1	26.2	25.0	20.5	-4.5

주 : 1) 외환보유액 총액을 계상

### 대외채권·채무 추이



### 단기외채 비율·비중 추이



<참 고>

### 국제투자대조표와 대외채권·채무 통계와의 관계

- 국제투자대조표는 일정시점을 기준으로 한 나라 거주자의 비거주자에 대한 금융자산(대외투자) 및 금융부채(외국인투자)를 보여주는 통계
- 대외채권·채무 통계는 국제투자대조표상 대외금융자산 및 부채에서 직접투자 중 지분, 증권투자 중 주식(펀드 포함), 파생금융상품 등을 제외한 확정 금융자산·부채\*를 나타냄

\* 확정 금융자산·부채는 만기, 금리, 만기시 상환해야 할 원금 등이 정해져 있는 대출금, 차입금, 채권(債券), 무역신용 등으로 구성

### 국제투자대조표와 대외채권·채무

(억달러)

	2022 <sup>P</sup>	2023 <sup>P</sup>	연중 증감
<b>A. 대외금융자산</b>	21,687	22,871	1,184
가. 지분성 및 파생금융상품 <sup>1)</sup>	11,470	12,593	1,123
나. 대외채권(확정 금융자산)	10,217	10,278	61
<b>B. 대외금융부채</b>	13,974	15,072	1,099
다. 지분성 및 파생금융상품 <sup>1)</sup>	7,321	8,436	1,115
라. 대외채무(확정 금융부채)	6,652	6,636	-16
<b>순대외금융자산(A - B)</b>	7,713	7,799	85
순대외채권(나 - 라)	3,565	3,642	77

주 : 1) 직접투자 중 지분, 증권투자 중 주식(펀드 포함), 파생금융상품 등

# I. 대외금융자산 및 대외금융부채

## 1. 대외금융자산

□ 2023년말 대외금융자산은 2조 2,871억달러로 전년말 대비 1,184억달러 증가

- (직접투자) 지분투자(+271억달러)를 중심으로 전년말 대비 345억달러 증가
- (증권투자) 글로벌 주가 상승, 거주자의 지분증권 및 부채성증권 투자 확대 등으로 1,174억달러 증가

### 대외금융자산 현황

(억달러)

	2019	2020	2021	2022 <sup>P</sup>	2023 <sup>P</sup>	연중 증감		
							거래 요인 <sup>1)</sup>	비거래 요인 <sup>2)</sup>
대외금융자산	17,214	19,805	22,249	21,687	22,871	1,184	619	565
직접투자	4,560	5,154	6,051	6,476	6,820	345	333	12
(지분투자)	3,840	4,320	5,185	5,591	5,862	271	264	7
증권투자	5,778	7,083	8,360	7,399	8,573	1,174	450	724
(지분증권)	3,473	4,633	5,920	5,194	6,235	1,042	297	745
(부채성증권)	2,306	2,449	2,440	2,205	2,338	133	153	-20
파생금융상품	290	464	273	641	447	-193	-	-193
기타투자 <sup>3)</sup>	2,496	2,674	2,934	2,940	2,829	-111	-128	17
준비자산 <sup>4)</sup>	4,088	4,431	4,631	4,232	4,201	-30	-36	6

- 주 : 1) 매매, 대출 등  
 2) 가격 및 환율 변동 등  
 3) 대출, 무역신용, 현금및예금 등  
 4) 외환보유액 총액을 계상

#### <참고>

#### 주요국의 주가 및 환율 변동률

(%)

		미 국		E U	중 국	일 본	홍 콩
		DJIA	NASDAQ				
■ 주가상승하락(-)률 <sup>1)</sup>	2021년중	18.7	21.4	21.0	-23.3	4.9	-14.1
	2022년중	-8.8	-33.1	-11.7	-18.6	-9.4	-15.5
	2023년중	13.7	43.4	19.2	-14.0	28.2	-13.8
■ 미달러화 대비 각국 통화가치 변동률 [강세(+)-약세(-)] <sup>2)</sup>	2021년중	-	-	-6.9	2.7	-10.3	-0.6
	2022년중	-	-	-5.8	-7.9	-12.2	-0.1
	2023년중	-	-	-3.2	-2.8	-7.0	-0.1

- 주 : 1) 미국 DJIA-NASDAQ, EURO Stoxx 50 Index, 중국 HSCEI, 일본 Nikkei225, 홍콩 HSI  
 2) Bloomberg, EU는 유로화기준

## 2. 대외금융부채

- 2023년말 대외금융부채는 1조 5,072억달러로 전년말 대비 1,099억달러 증가
  - (직접투자) 지분투자(+106억달러)를 중심으로 전년말 대비 118억달러 증가
  - (증권투자) 국내 주가 상승 등 비거래요인의 영향으로 전년말 대비 1,395억달러 증가

### 대외금융부채 현황

(억달러)

	2019	2020	2021	2022 <sup>P</sup>	2023 <sup>P</sup>	연중 증감		
							거래 요인	비거래 요인
대외금융부채	12,036	14,934	15,396	13,974	15,072	1,099	303	795
직접투자	2,417	2,608	2,801	2,723	2,841	118	160	-42
(지분투자)	2,057	2,159	2,311	2,197	2,303	106	143	-37
증권투자	7,420	9,750	9,947	8,125	9,520	1,395	365	1,030
(지분증권)	4,975	6,855	6,460	4,454	5,646	1,192	116	1,076
(부채성증권)	2,444	2,895	3,487	3,671	3,874	202	248	-46
파생금융상품	297	413	318	670	487	-183	-	-183
기타투자 <sup>2)</sup>	1,903	2,162	2,330	2,455	2,224	-231	-221	-10

주 : 1) 직접투자 관계기업 간에 발생한 차입, 무역신용, 부채성증권 인수 등

2) 차입, 무역신용, 현금및예금 등

<참고>

### 국내 주가 및 원화가치 변동률

(%)

	2020년중	2021년중	2022년중	2023년중
■ 종합주가지수(KOSPI) 상승·하락(-)률	30.8	3.6	-24.9	18.7(2,236.4→2,655.3)
■ 미 달러화 대비 원화가치 변동률[강세(+), 약세(-)]	6.4	-8.2	-6.5	-1.7(1,267.3→1,289.4)

## II. 대외채권 및 대외채무

### 1. 대외채권

□ 2023년말 대외채권은 1조 278억달러로 전년말(1조 217억달러) 대비 61억달러 증가

○ (만기별) 단기 대외채권 132억달러 감소, 장기 대외채권 193억달러 증가

— 단기 대외채권은 예금취급기관의 대출금(-52억달러), 준비자산(-30억달러)등이 감소

— 장기 대외채권은 기타부문의 채무상품직접투자(+74억달러) 등이 증가

○ (부문별) 예금취급기관(-69억달러), 중앙은행(-30억달러)은 감소한 반면, 기타 부문(+98억달러), 일반정부(+62억달러)는 증가

#### 대외채권 현황<sup>1)</sup>

(억달러)

	2019	2020	2021	2022 <sup>P</sup>	2023 <sup>P</sup>	연증증감
대 외 채 권	9,572	10,344	10,825	10,217	10,278	61
단 기	5,701	6,222	6,663	6,299	6,168	-132
장 기	3,871	4,122	4,162	3,918	4,110	193
일 반 정 부	275	384	463	426	488	62
중 앙 은 행	4,102	4,446	4,644	4,241	4,211	-30
(준비자산 <sup>2)</sup> )	4,088	4,431	4,631	4,232	4,201	-30
예금취급기관	2,077	2,171	2,183	2,337	2,268	-69
기 타 부 문 <sup>3)</sup>	3,117	3,343	3,534	3,213	3,311	98
(부채성증권)	1,765	1,840	1,756	1,492	1,529	37
(무역신용)	284	297	403	358	340	-19
(채무상품직접투자 <sup>4)</sup> )	720	834	865	885	958	74

주 : 1) 만기별 세부 증감 내역은 "(부표 2) 대외채권 세부내역"을 참고

2) 외환보유액 총액을 계상

3) 기타부문은 증권사, 자산운용사, 보험사 등의 기타금융기관과 비금융기업등으로 구성

4) 직접투자 관계기업 간에 발생한 대출, 무역신용, 부채성증권 인수 등

## 2. 대외채무(외채)

□ 2023년말 대외채무는 6,636억달러로 전년말 대비 16억달러 감소

○ ( 만기별 ) 단기외채 303억달러 감소, 장기외채 287억달러 증가

— 단기외채는 예금취급기관의 차입금(-121억달러)을 중심으로 감소,  
장기외채는 일반정부의 부채성증권(+147억달러)을 중심으로 증가

○ ( 부문별 ) 예금취급기관(-262억달러), 중앙은행(-34억달러)은 감소한 반면, 일반정부(+151억달러), 기타부문(+129억달러)은 증가

— 예금취급기관과 중앙은행은 각각 차입금(-127억달러), 부채성증권(-36억달러)를 중심으로 감소, 일반정부와 기타부문은 모두 부채성증권(각각 +147억달러, +138억달러)을 중심으로 증가

### 대외채무 현황<sup>1)</sup>

(억달러)

	2019	2020	2021	2022 <sup>P</sup>	2023 <sup>P</sup>	연중 증감
<b>대 외 채 무</b>	4,707	5,506	6,307	6,652	6,636	-16
단 기 외 채	1,355	1,601	1,651	1,665	1,362	-303
장 기 외 채	3,353	3,906	4,656	4,988	5,274	287
일 반 정 부	928	1,215	1,460	1,573	1,724	151
(부채성증권)	912	1,194	1,444	1,561	1,708	147
중 앙 은 행	253	258	456	298	264	-34
(S D R s)	33	35	149	141	143	1
(부채성증권)	212	214	301	142	106	-36
예금취급기관	2,064	2,342	2,523	2,757	2,495	-262
(부채성증권)	708	794	955	1,097	1,050	-47
(차 입)	1,015	1,160	1,174	1,207	1,080	-127
기 타 부 문 <sup>2)</sup>	1,462	1,691	1,868	2,024	2,153	129
(부채성증권)	613	693	787	871	1,009	138
(무역신용)	79	82	149	163	131	-32
(채무상품직접투자 <sup>3)</sup> )	360	449	490	526	539	13

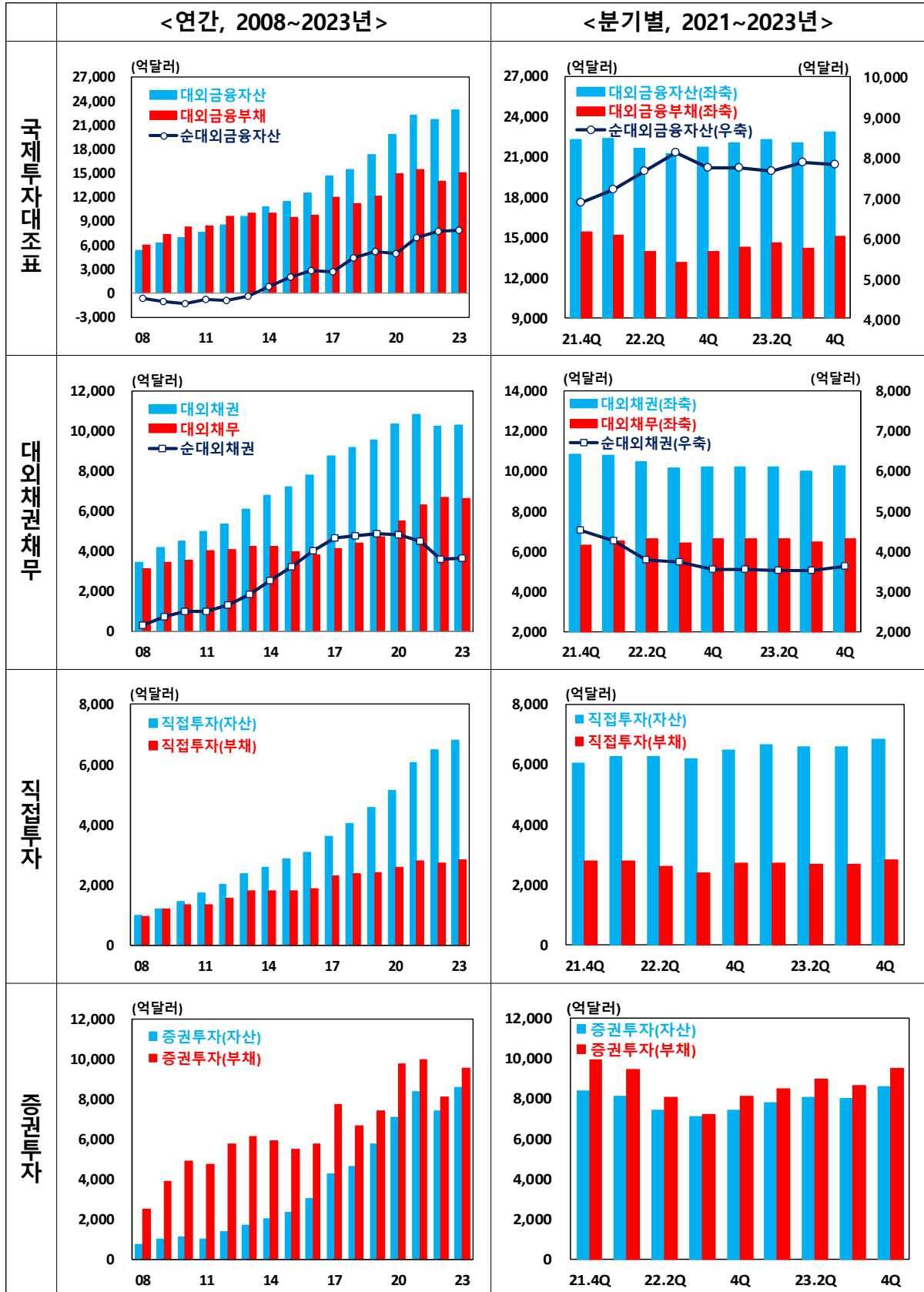
주 : 1) 만기별 세부 증감 내역은 "(부표 3) 대외채무 세부내역"을 참고

2) 기타부문은 증권사, 자산운용사, 보험사 등의 기타금융기관과 비금융기업등으로 구성

3) 직접투자 관계기업 간에 발생한 차입, 무역신용, 부채성증권 인수 등

<참고>

국제투자대조표 주요 통계 추이



(부표 1)

국제투자대조표 세부내역

(억달러)

	2019	2020	2021	2022 <sup>P</sup>	2023 <sup>P</sup>	증감 이전
<b>A. 대외금융자산</b>	17,214	19,805	22,249	21,687	22,871	1,184
<b>1. 직접투자</b>	4,560	5,154	6,051	6,476	6,820	345
(지분투자)	3,840	4,320	5,185	5,591	5,862	271
(채무상품)	720	834	865	885	958	74
<b>2. 증권투자</b>	5,778	7,083	8,360	7,399	8,573	1,174
(지분증권)	3,473	4,633	5,920	5,194	6,235	1,042
(부채성증권)	2,306	2,449	2,440	2,205	2,338	133
<b>3. 파생금융상품</b>	290	464	273	641	447	-193
<b>4. 기타투자</b>	2,496	2,674	2,934	2,940	2,829	-111
(무역신용)	284	297	403	358	340	-19
(대출)	1,261	1,314	1,297	1,433	1,381	-52
(현금및예금)	536	592	743	785	771	-14
(기타자산)	376	427	445	319	288	-31
(기타지분)	39	44	44	45	49	4
<b>5. 준비자산<sup>1)</sup></b>	4,088	4,431	4,631	4,232	4,201	-30
<b>B. 대외금융부채</b>	12,036	14,934	15,396	13,974	15,072	1,099
<b>1. 직접투자</b>	2,417	2,608	2,801	2,723	2,841	118
(지분투자)	2,057	2,159	2,311	2,197	2,303	106
(채무상품)	360	449	490	526	539	13
<b>2. 증권투자</b>	7,420	9,750	9,947	8,125	9,520	1,395
(지분증권)	4,975	6,855	6,460	4,454	5,646	1,192
(부채성증권)	2,444	2,895	3,487	3,671	3,874	202
<b>3. 파생금융상품</b>	297	413	318	670	487	-183
<b>4. 기타투자</b>	1,903	2,162	2,330	2,455	2,224	-231
(무역신용)	79	82	149	163	131	-32
(차입)	1,302	1,462	1,482	1,533	1,413	-121
(현금및예금)	355	400	419	453	377	-77
(기타부채)	134	183	131	163	160	-3
(S D R s)	33	35	149	141	143	1
<b>C. 순대외금융자산(A-B)</b>	5,178	4,872	6,853	7,713	7,799	85

주 : 1) 외환보유액 총액을 계상

(부표 2)

**대외채권 세부내역**

(억달러)

	2019	2020	2021	2022 <sup>P</sup>	2023 <sup>P</sup>	연중 증감
<b>A. 대 외 채 권</b>	9,572	10,344	10,825	10,217	10,278	61
A-1. 단 기	5,701	6,222	6,663	6,299	6,168	-132
A-2. 장 기	3,871	4,122	4,162	3,918	4,110	193
<b>1. 일반정부</b>	275	384	463	426	488	62
1-1. 단 기	90	98	118	105	103	-2
(현금및예금)	71	80	101	91	92	1
(기타 자산)	19	18	17	11	11	0
1-2. 장 기	185	286	345	321	385	64
(증권 투자)	113	204	261	235	294	59
(대출 금)	72	82	85	86	91	6
<b>2. 중앙은행</b>	4,102	4,446	4,644	4,241	4,211	-30
2-1. 단 기	4,102	4,446	4,644	4,241	4,211	-30
(현금및예금)	14	15	13	9	9	0
(기타 자산)	0	0	0	0	0	0
(준비 자산) <sup>1)</sup>	4,088	4,431	4,631	4,232	4,201	-30
2-2. 장 기	0	0	0	0	0	0
<b>3. 예금취급기관</b>	2,077	2,171	2,183	2,337	2,268	-69
3-1. 단 기	956	1,101	1,084	1,223	1,139	-84
(증권 투자)	20	19	16	34	47	13
(대출 금)	383	445	414	559	507	-52
(현금및예금)	242	280	287	375	370	-5
(기타 자산)	312	357	368	255	215	-40
3-2. 장 기	1,121	1,070	1,099	1,114	1,129	15
(증권 투자)	408	387	408	441	468	27
(대출 금)	712	683	691	672	661	-12
(기타 자산)	1	0	0	0	0	0
<b>4. 기타부문</b>	3,117	3,343	3,534	3,213	3,311	98
4-1. 단 기	552	577	817	730	715	-15
(증권 투자)	16	15	9	11	13	3
(대출 금)	5	4	8	8	10	2
(현금및예금)	209	217	342	309	299	-9
(무역 신용)	284	297	403	358	340	-19
(기타 자산)	38	44	54	45	53	8
4-2. 장 기	2,565	2,766	2,718	2,483	2,596	113
(증권 투자)	1,748	1,825	1,747	1,481	1,515	34
(대출 금)	89	100	99	108	113	4
(기타 자산)	7	7	6	8	9	1
(채무상품직접투자)	720	834	865	885	958	74

주 : 1) 외환보유액 총액을 계상

(부표 3)

### 대외채무 세부내역

(억달러)

	2019	2020	2021	2022 <sup>P</sup>	2023 <sup>P</sup>	연중 증감
<b>B. 대 외 채 무</b>	4,707	5,506	6,307	6,652	6,636	-16
B-1. 단 기	1,355	1,601	1,651	1,665	1,362	-303
B-2. 장 기	3,353	3,906	4,656	4,988	5,274	287
<b>1. 일반정부</b>	928	1,215	1,460	1,573	1,724	151
1-1. 단기	16	21	16	12	16	4
(증 권 발 행)	0	0	0	0	0	0
(기 타 부 채)	16	21	16	12	16	4
1-2. 장기	912	1,194	1,444	1,561	1,708	147
(증 권 발 행)	912	1,194	1,444	1,561	1,708	147
<b>2. 중앙은행</b>	253	258	456	298	264	-34
2-1. 단기	109	108	97	47	39	-8
(증 권 발 행)	105	104	95	37	30	-8
(현금및예금)	4	5	2	9	9	0
2-2. 장기	144	150	359	251	225	-26
(증 권 발 행)	107	111	206	105	77	-28
(기 타 부 채)	4	5	5	5	6	1
(S D R s)	33	35	149	141	143	1
<b>3. 예금취급기관</b>	2,064	2,342	2,523	2,757	2,495	-262
3-1. 단기	1,020	1,220	1,243	1,292	1,019	-273
(증 권 발 행)	6	33	42	103	38	-65
(차 입 금)	672	799	807	737	616	-121
(현금및예금)	282	294	339	368	289	-79
(기 타 부 채)	60	94	55	85	77	-8
3-2. 장기	1,044	1,122	1,281	1,465	1,476	11
(증 권 발 행)	701	761	913	994	1,012	18
(차 입 금)	343	361	368	470	464	-6
<b>4. 기타부문</b>	1,462	1,691	1,868	2,024	2,153	129
4-1. 단기	210	252	296	313	288	-25
(증 권 발 행)	15	19	24	20	19	-1
(차 입 금)	16	15	11	16	20	4
(현금및예금)	70	102	78	76	79	3
(무 역 신 용)	79	79	147	163	131	-32
(기 타 부 채)	31	37	35	38	39	1
4-2. 장기	1,252	1,440	1,572	1,711	1,865	154
(증 권 발 행)	598	674	763	851	990	139
(차 입 금)	270	287	296	310	313	3
(기 타 부 채)	24	26	21	23	23	-1
(채무상품직접투자)	360	449	490	526	539	13
<b>C. 순대외채권(A-B)</b>	4,864	4,838	4,519	3,565	3,642	77

# 국제투자대조표 및 대외채권·채무 개요

## 1. 의의

- 국제투자대조표(IIP; International Investment Position)는 「일정시점 현재 한 나라 거주자의 비거주자에 대한 금융자산(대외투자) 및 금융부채(외국인투자) 잔액」을 기록한 통계
  - 대외채권·채무는 「일정시점 현재 한 나라 거주자의 비거주자에 대한 확정 금융자산(대외채권) 및 금융부채(대외채무) 잔액」을 나타낸 통계
- ⇒ 대외채권·채무는 국제투자대조표의 금융자산 및 금융부채에서 지분성(직접투자(지분), 증권투자(주식), 기타지분) 및 파생금융상품을 제외한 것과 일치

국제투자대조표			
A. 금융자산(대외투자)		B. 금융부채(외국인투자)	
가. 지분성 및 파생금융상품		다. 지분성 및 파생금융상품	
나. 대외채권(확정 금융자산)		라. 대외채무(확정 금융부채)	
순대외금융자산(A - B)			
		순대외채권(나 - 라)	

## 2. 통계의 구성

### (1) 국제투자대조표

- ① **직접투자** : 직접투자관계에 있는 거주자와 비거주자간에 일어나는 대외거래(주식, 직접투자관계 기업간 대출·차입 등)로서 직접투자관계에는 투자기업에 대해 10% 이상의 의결권을 보유하거나 연쇄출자 등을 통하여 간접적으로 영향력을 행사하는 경우 등을 포함
- ② **증권투자** : 거주자와 비거주자간에 일어나는 주식, 부채성증권 거래를 말하며 이 중 직접투자 또는 준비자산에 포함되는 주식 및 부채성증권 거래는 제외
- ③ **파생금융상품** : 거주자와 비거주자간의 파생금융상품거래에 따른 평가잔액으로 평가결과 이익은 자산, 손실은 부채로 분류

④ 기타투자 : 직접투자, 증권투자, 파생금융상품 및 준비자산에 포함되지 않는 모든 금융거래로 대출·차입, 무역신용, 현금및예금, 기타지분, 기타자산·부채, SDRs 등으로 구분

⑤ 준비자산 : 외환보유액 총액을 계상

## (2) 대외채권·채무

— 대외채권 및 대외채무를 부문별, 기간별, 형태별로 분류

① 부문별 : 거래주체의 성격에 따라 일반정부(중앙정부, 지방정부, 연기금 등), 중앙은행, 예금취급기관 및 기타부문(기타금융기관, 비금융기업등)으로 구분

② 기간별 : 계약당시 만기를 기준으로 1년 이하면 단기, 1년을 초과하면 장기로 구분

③ 형태별 : 대외채권은 증권투자, 대출금, 현금및예금, 무역신용, 채무상품 직접투자, 기타자산 및 준비자산으로 구성, 대외채무는 증권발행, 차입금, 현금및예금, 무역신용, SDRs, 채무상품 직접투자 및 기타부채로 구성

3. 작성주기 : 분기별(국제투자대조표 공표시 대외채권·채무통계를 함께 발표)

## 4. 작성원칙

— 국제투자대조표와 대외채권·채무는 IMF의 국제수지 매뉴얼(BPM6)\*과 2013 외채가이드(EDS)\*\*에 따라 작성

\* Balance of Payments and International Investment Position Manual, 6<sup>th</sup> edition

\*\* External Debt Statistics : Guide for Compilers and Users

— 기말시점 현재의 대외 금융자산과 금융부채 잔액을 시장가격으로 평가

— 자산과 부채를 상계하지 않고 총액으로 계상

— 미달러화를 계산단위 통화로 하여 작성하며 미달러화 이외의 자산 및 부채는 기말시점의 대미달러 환율을 이용하여 환산

## 5. 통계작성방법

- 거주자의 대외 금융자산 및 금융부채 항목별로 잔액자료를 이용하여 작성
  - 잔액자료가 없는 경우에는 전기말 잔액에 국제수지표상 금융계정 자료 등을 이용하여 당기 잔액을 추계

6. 기초자료 : 외환수급자료(한국은행), 금융기관 및 기업체 서베이 자료, 정부기관 통계 자료 등을 기초자료로 이용

## 7. 공표방법 및 수정절차

- 공표시기 : 분기별 잠정통계는 해당분기 종료 2개월 이내에 공표, 연간 확정통계는 익익년 상반기 중 공표
- 공표방법 : 보도자료 배포와 동시에 한국은행 경제통계시스템 (ECOS, <http://ecos.bok.or.kr>)에 게재
- 수정절차 : 분기별 잠정통계 편제시 기초자료가 변경되는 경우 기공표된 잠정 통계를 수정

## 8. 통계자료 이용 시 유의사항

- 전년도 및 당해 연도 공표자료는 확정치 공표 전까지는 잠정치
- 국제투자대조표와 국제수지의 금융계정은 포괄범위가 동일하지만 국제투자대조표는 특정시점의 잔액을 보여주는 통계인 반면 국제수지의 금융계정은 일정기간 중의 거래변동을 나타내는 플로우(flow) 통계
  - 또한, 국제투자대조표는 잔액통계로서 거래일 이후 환율이나 주가변동 등으로 인한 가치평가분이 포함되어 있기 때문에 금융계정의 플로우를 누적한 금액과 차이가 날 수 있음

※ 한국은행 경제통계시스템(ECOS, <http://ecos.bok.or.kr>) - 통계검색 - 간편검색에서 아래의 통계 분류 항목명을 이용하여 해당 통계를 조회할 수 있습니다.

통계표 명칭	ECOS 분류 항목명
I. 대외금융자산 및 대외금융부채(p.1~p.2)	2.6.1. 국제투자대조표
II. 대외채권 및 대외채무(p.3~p.4)	2.6.2. 대외채무/채권