



보도자료

이 자료는 4월 10일 조간부터 취급하여
주십시오. 단, 통신/방송/인터넷 매체는
4월 9일 12:00 이후부터 취급 가능

제 목 : 2025년 자금순환(잠정)

- 2025년중 우리나라 경제주체의 경제활동 결과 발생한 국내부문의 순자금운용 규모는 158.2조원을 기록
 - 이 중 가계 및 비영리단체의 순자금운용(+)은 269.7조원, 일반정부의 순자금조달(-)은 52.6조원, 비금융법인의 순자금조달(-)은 34.2조원임
- 자세한 내역은 <붙임> 참조

문의처 : 경제통계1국 자금순환팀 과 장 최 수 훈 (Tel : 02-759-4337)
조사역 장 준 환 (Tel : 02-759-4349)
팀 장 김 용 현 (Tel : 02-759-4496)

공보실 : Tel 02-759-4015, 4016

“한국은행 보도자료는 인터넷 홈페이지(<http://www.bok.or.kr>)에,
세부 통계는 한국은행 경제통계시스템(ECOS, <http://ecos.bok.or.kr>)에 수록되어 있습니다.”



한국은행
BANK OF KOREA

<붙임>

2025년 자금순환(잠정)

2026. 4.

경제통계1국 금융통계부 자금순환팀

【차 례】

I. 2025년중 자금운용 및 조달.....	1
1. 자금운용 및 조달 차액.....	1
2. 경제부문별 자금운용 및 조달	3
1) 가계 및 비영리단체	3
2) 비금융법인	4
3) 일반정부	5
4) 국외	6
II. 국내 비금융부문 금융자산 및 부채 잔액.....	7

〈부 표〉 ※ 붙임 엑셀파일 참조

1. 2025년중 금융거래표(요약)
2. 2025년말 금융자산 및 부채 잔액표(요약)

I. 2025년중 자금운용 및 조달

1. 자금운용 및 조달 차액*

* 금융자산 거래액(자금운용)에서 금융부채 거래액(자금조달)을 차감한 값으로 (+)이면 순자금운용, (-)이면 순자금조달을 의미

□ 2025년중 국내부분의 자금운용 및 조달 차액은 158.2조원으로 전년(116.6조원)에 비해 순자금운용 규모가 확대

○ (가계 및 비영리단체) 순자금운용 규모 전년대비 확대
(‘24년 215.5조원 → ‘25년 269.7조원)

○ (비금융법인) 순자금조달 규모 축소
(-77.5조원 → -34.2조원)

○ (일반정부) 순자금조달 규모 확대
(-36.1조원 → -52.6조원)

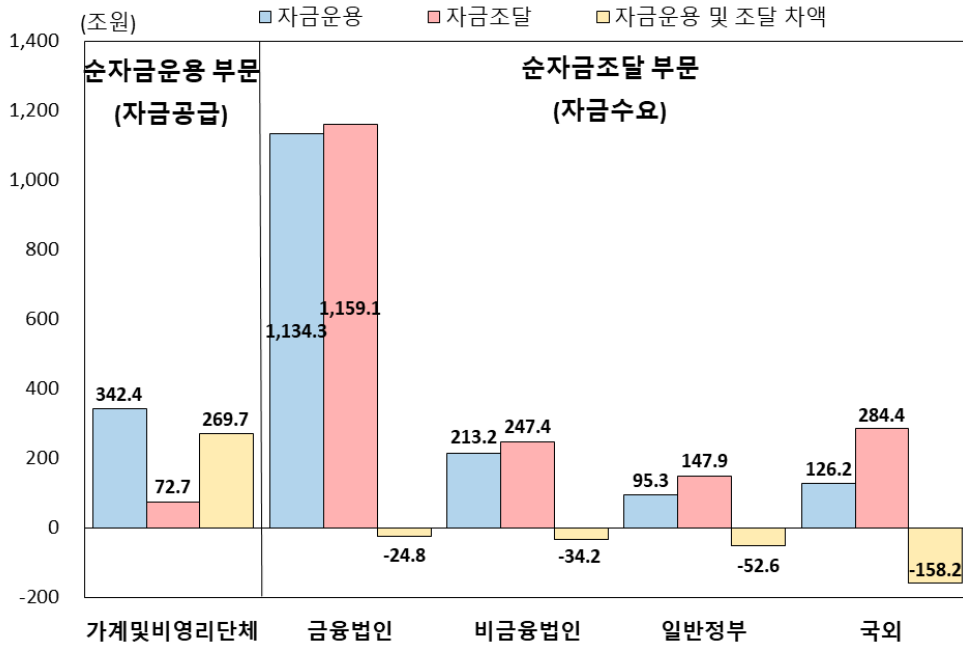
□ 국외부분은 전년에 비해 순자금조달 규모가 확대
(-116.6조원 → -158.2조원)

경제부문별 자금운용 및 조달 차액

(연중, 조원)

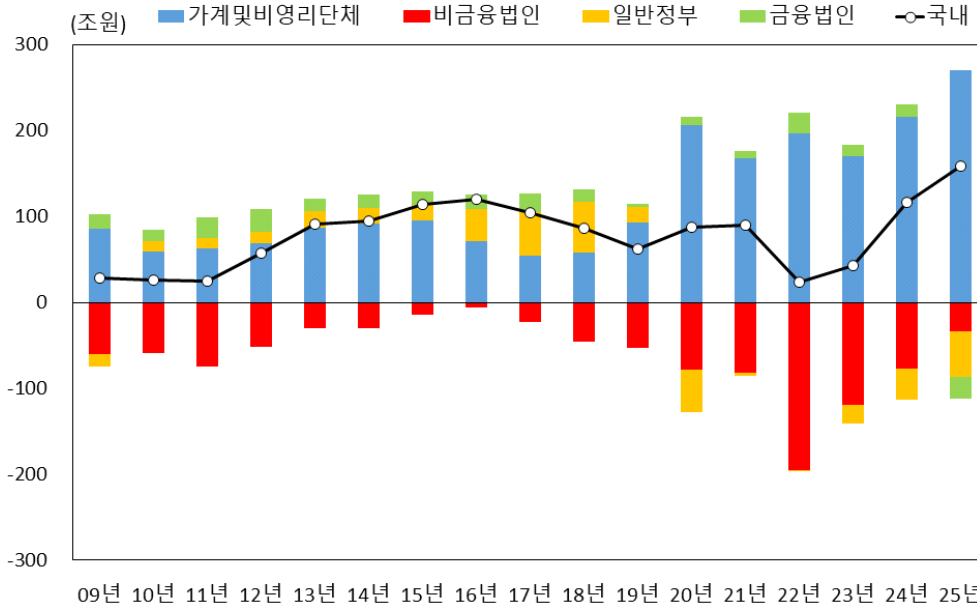
	2023	2024 ^P	2025 ^P
국내	42.8	116.6	158.2
가계 및 비영리단체	170.2	215.5	269.7
비금융법인	-119.1	-77.5	-34.2
일반정부	-21.9	-36.1	-52.6
금융법인	13.7	14.7	-24.8
국외	-42.8	-116.6	-158.2

2025년중 자금운용 및 조달¹⁾



주 : 1) 순자금운용 부문은 기간중 다른 부문에 자금을 공급하였음을 의미하며, 순자금조달 부문은 기간중 타 부문으로부터 자금을 공급받은 자금수요 부문으로 해석

자금운용 및 조달 차액 추이



2. 경제부문별 자금운용 및 조달

1) 가계 및 비영리단체

□ 순자금운용(자금운용-자금조달) 규모는 269.7조원으로 전년(215.5조원)보다 확대

○ (자금운용: 248.8조원 → 342.4조원) 지분증권 및 투자펀드, 보험 및 연금 준비금 등을 중심으로 큰 폭 확대

○ (자금조달: 33.3조원 → 72.7조원) 금융기관 차입을 중심으로 확대

가계 및 비영리단체의 자금운용 및 조달 추이

(연중, 조원)

	2023	2024 ^p	2025 ^p
자 금 운 용 (A)	200.9	248.8	342.4
금융기관예치금	133.9	113.7	131.5
보험 및 연금 준비금	39.3	46.1	87.1
채 권	29.5	37.4	4.6
지분증권 및 투자펀드	-6.5	42.2	106.2
기 타 ¹⁾	4.7	9.3	13.0
자 금 조 달 (B)	30.8	33.3	72.7
금융기관차입	22.7	29.1	75.9
· 예금취급기관	-4.6	33.5	61.9
· 기타금융기관 ²⁾	27.4	-4.4	13.9
기 타 ³⁾	8.0	4.2	-3.2
자금운용 및 조달 차액 (A-B)	170.2	215.5	269.7

주 : 1) 현금 등

2) 증권기관, 여신전문기관 등 기타금융중개기관, SPC·대부업외감법인 등

3) 정부융자, 상거래신용 등

2) 비금융법인

□ 순자금조달 규모는 34.2조원으로 전년(77.5조원)보다 축소

- (자금운용: 86.8조원 → 213.2조원) 금융기관 예치금 증가폭 확대, 지분증권 및 투자펀드의 순취득 전환 등으로 큰 폭 확대
- (자금조달: 164.2조원 → 247.4조원) 채권 및 주식 발행을 통한 직접금융 등을 중심으로 확대

비금융법인¹⁾의 자금운용 및 조달 추이

(연중, 조원)

	2023	2024 ^P	2025 ^P
자 금 운 용 (A)	56.1	86.8	213.2
금융기관 예치금	-16.9	28.1	72.7
채권	-13.1	-9.1	-6.9
지분증권 및 투자펀드	9.4	-1.2	43.0
기타 ²⁾	76.7	69.0	104.5
자 금 조 달 (B)	175.2	164.2	247.4
금융기관 차입	73.4	83.1	68.3
직접금융	61.0	28.3	76.2
· 채권 발행	34.4	8.7	37.2
· 주식 발행	26.6	19.5	39.1
기타 ³⁾	40.9	52.8	102.8
자금운용 및 조달 차액 (A-B)	-119.1	-77.5	-34.2

주 : 1) 비금융준법인기업 포함

2) 현금, 직접투자, 상거래신용, 미수금 등

3) 상거래신용, 정부융자, 미지급금 등

3) 일반정부

- 순자금조달 규모는 52.6조원으로 전년(36.1조원)보다 확대
 - (자금운용: 34.2조원 → 95.3조원) 지분증권 및 투자펀드의 순취득 전환, 금융기관 예치금 감소폭 축소 등을 중심으로 확대
 - (자금조달: 70.4조원 → 147.9조원) 국채 발행을 중심으로 확대

일반정부의 자금운용 및 조달 추이

(연중, 조원)

	2023	2024 ^p	2025 ^p
자 금 운 용 (A)	46.7	34.2	95.3
금융기관 예치금	-25.4	-33.0	-11.2
정부용자	10.2	11.8	5.3
채권	1.8	25.8	-18.3
지분증권 및 투자펀드	44.3	-5.8	104.1
기타 ¹⁾	15.8	35.5	15.4
자 금 조 달 (B)	68.6	70.4	147.9
국채	59.9	53.6	124.0
금융기관 차입	4.7	-1.6	3.4
기타 ²⁾	4.0	18.3	20.5
·기타예금	-0.2	2.2	4.1
자금운용 및 조달 차액 (A-B)	-21.9	-36.1	-52.6

주 : 1) 현금, 직접투자, 미수금 등
 2) 기타대외채무, 미지급금 등

4) 국 외

□ 순자금조달* 규모는 158.2조원으로 전년(116.6조원)보다 확대

* 국외부문의 자금운용은 우리나라의 대외부채 증감을, 자금조달은 우리나라의 대외자산 증감을 의미

- (자금운용: 58.7조원 → 126.2조원) 비거주자의 국내 채권 순취득 규모 확대, 국내 예치금의 증가 전환 등을 중심으로 확대
- (자금조달: 175.2조원 → 284.4조원) 거주자 매입 해외주식 투자 등을 중심으로 큰 폭 확대

국외의 자금운용 및 조달 추이

(연중, 조원)

	2023	2024 ^P	2025 ^P
자 금 운 용 (A)	42.0	58.7	126.2
국내 예치금	-12.2	-4.5	9.6
채 권 ¹⁾	33.5	26.6	87.4
지분증권 및 투자펀드 ²⁾	15.2	2.6	-8.4
직 접 투 자	24.8	20.8	23.0
기 타 ³⁾	-19.4	13.2	14.7
자 금 조 달 (B)	84.8	175.2	284.4
채 권 ⁴⁾	20.3	40.8	41.8
주 식 ⁵⁾	39.1	57.0	163.4
금 융 기 관 차 입	-7.6	-6.3	7.9
직 접 투 자	42.1	66.3	60.3
기 타 ³⁾	-9.0	17.4	11.0
자금운용 및 조달 차액 (A-B)	-42.8	-116.6	-158.2

- 주 : 1) 비거주자가 매입한 거주자의 해외발행 채권 포함
 2) 비거주자가 매입한 거주자 발행주식 및 출자지분과 투자펀드 지분
 3) 비거주자의 상거래신용, 기타대외채권채무 등
 4) 거주자가 매입한 비거주자 발행채권
 5) 거주자가 매입한 비거주자 발행주식

II. 국내 비금융부문 금융자산 및 부채 잔액

□ 2025년말 현재 국내 비금융부문의 금융자산은 1경 3,986.1조원을, 금융부채*는 8,101.2조원을 기록

* 금융부채 총액에서 상환의무가 없는 '거주자 발행주식 및 출자지분'과 '직접투자'를 제외

□ 이에 따라 국내 비금융부문의 순금융자산은 5,884.9조원이며, 금융자산/금융부채 배율은 1.73배로 전년말(1.59배)보다 상승

○ 가계 및 비영리단체의 금융자산/금융부채 배율은 2.54배로 전년말(2.31배)보다 상승

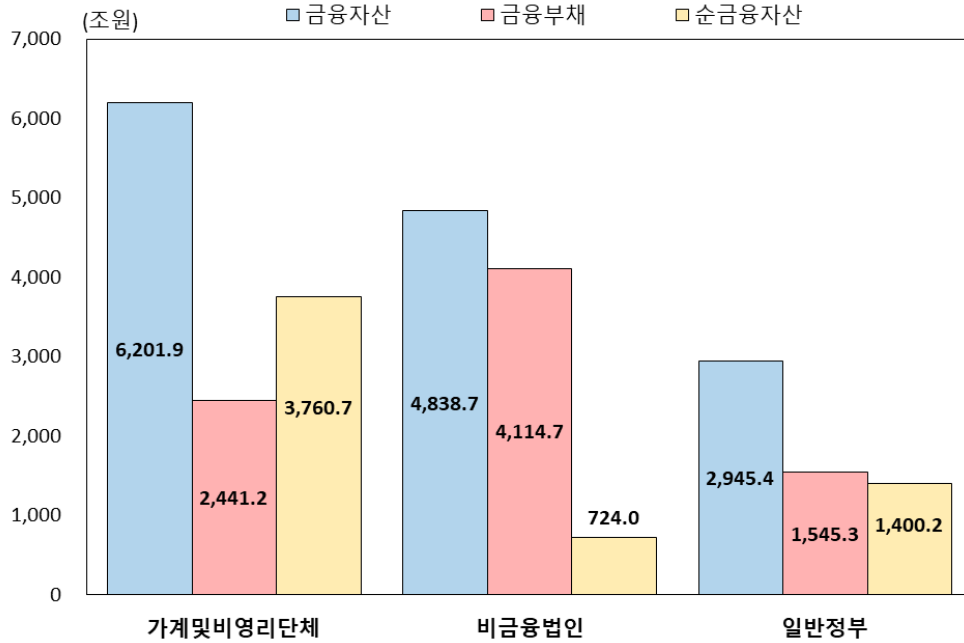
국내 비금융부문 금융자산·부채 잔액 추이

(연말, 조원)

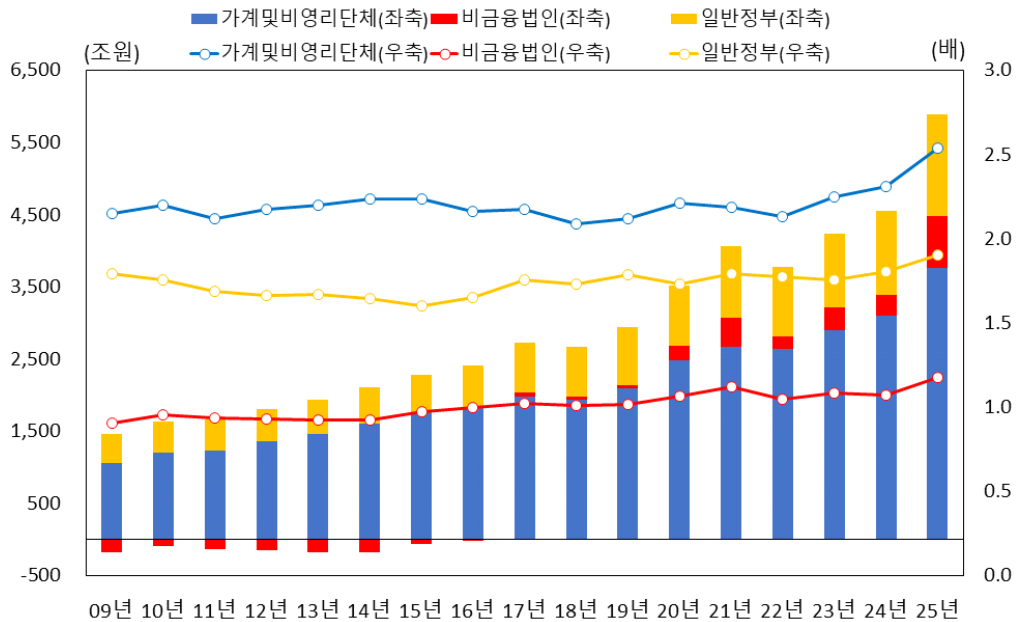
		2023	2024 ^P	2025 ^P	
금융자산 (A)	가계 및 비영리단체 ¹⁾	5,209.4	5,472.6	6,201.9	(729.3)
	비 금융 법인	4,106.2	4,245.2	4,838.7	(593.5)
	일반정부	2,387.1	2,612.2	2,945.4	(333.3)
	합 계	11,702.8	12,330.0	13,986.1	(1,656.1)
금융부채 ²⁾ (B)	가계 및 비영리단체 ¹⁾	2,313.3	2,367.5	2,441.2	(73.7)
	비 금융 법인	3,788.2	3,955.4	4,114.7	(159.3)
	일반정부	1,357.2	1,448.1	1,545.3	(97.2)
	합 계	7,458.7	7,771.0	8,101.2	(330.2)
순금융자산 (A-B)	가계 및 비영리단체 ¹⁾	2,896.1	3,105.1	3,760.7	(655.6)
	비 금융 법인	318.0	289.8	724.0	(434.2)
	일반정부	1,029.9	1,164.0	1,400.2	(236.1)
	합 계	4,244.0	4,559.0	5,884.9	(1,325.9)
금융자산(A)/ 금융부채(B) (배)	가계 및 비영리단체 ¹⁾	2.25	2.31	2.54	
	비 금융 법인	1.08	1.07	1.18	
	일반정부	1.76	1.80	1.91	
	합 계	1.57	1.59	1.73	

주 : 1) 가계(소규모 개인사업자 포함) 및 가계에 봉사하는 민간비영리단체
 2) '거주자 발행주식 및 출자지분'과 '직접투자' 제외
 3) ()내는 전년말대비 증감액

2025년말 국내 비금융부문 금융자산·부채 및 순금융자산¹⁾



순금융자산 및 금융자산/금융부채 비율 추이¹⁾²⁾



주 : 1) 금융부채의 경우 상환의무가 없는 '거주자 발행주식 및 출자지분'과 '직접투자' 제외

2) 순금융자산은 좌측, 금융자산/금융부채 비율은 우측에 표기

자금순환통계 개요

1. 의의

- 자금순환통계는 국민경제를 구성하는 경제부문간 금융거래와 금융자산·부채 현황을 체계적으로 기록한 통계로, 경제부문별 자금 과부족 현황, 자금 운용 및 조달 행태 뿐만 아니라 생산·소비·투자 등 실물거래와의 관계를 파악하는 데 유용

2. 통계의 구성 및 형식

- 자금순환통계는 금융거래표와 금융자산·부채잔액표로 구성
 - 금융거래표: 일정기간중 각 경제부문의 금융자산·부채 취득 및 처분액(flow)을 기록
 - 금융자산·부채잔액표: 일정시점에 각 경제부문이 보유하고 있는 금융자산·부채의 잔액(Stock)을 기록
- 자금순환통계는 경제부문 및 금융상품별로 세분화하여 작성
 - 경제부문: 금융법인, 일반정부, 비금융법인, 가계 및 비영리단체, 국외
 - 금융상품: 금과 SDRs, 현금 및 예금, 보험 및 연금 준비금, 채권, 대출금, 정부유자, 지분증권 및 투자펀드, 파생금융상품, 상거래신용, 직접투자, 기타대외채권 채무, 기타금융자산부채

3. 주요 용어 및 해석

- 금융거래표상 자금운용·조달차액(자금운용-자금조달)은 기간중 해당 경제부문의 자금 운용액에서 자금조달액을 차감한 값으로 자금 과부족 현황을 나타냄
 - 자금운용·조달차액이 (+)인 경우 순자금운용(Net lending) 또는 자금공급 부문, (-)인 경우 순자금조달(Net borrowing) 또는 자금수요 부문임을 의미
 - － 일반적으로 가계는 다른 부문에 자금을 공급하는 순자금운용(운용>조달) 부문, 기업은 순자금조달(운용<조달) 부문에 해당
- 금융거래표상 운용항목에 나타난 (-)값은 해당 금융자산의 취득액보다 처분액이 더 많음을, 조달항목에 나타난 (-)값은 부채의 발생액보다 상환액이 더 많음을 의미*
 - * 기업의 신규 회사채 발행액보다 기존 회사채 상환액이 클 경우 “비금융법인”의 회사채 조달이 (-)값으로 기록

4. 작성기준 및 기초자료

- (작성기준) 국제기준 통계작성 지침서인 국민계정체계(System of National Accounts) 매뉴얼을 기초로 작성
- (작성원칙) 경제부문간 금융거래를 발생주의 원칙에 따라 시장가격으로 평가하며, 복식부기 및 비연결기준*(non-consolidated)으로 작성
 - * 동일한 부문내에서 하위부문간에 발생하는 내부거래 내역을 제거하지 않음
- (기초자료) 경제부문별 재무상태표로 금융법인, 일반정부, 공기업 대상 대차대조표 및 상세조사표, 법인기업의 자본금 변동 자료 등을 이용

5. 공표 및 수정원칙

- (작성주기) 분기, 연간
- (공표시기) 분기별 잠정통계는 해당 분기 종료 100일 이내, 연간 잠정통계는 익년 4월초, 연간 확정통계는 익년 7월초 공표
- (공표방법) 보도자료 배포와 동시에 한국은행 경제통계시스템(<http://ecos.bok.or.kr>)에 게재
- (수정원칙) 기초자료 추가 반영 등을 위해 확정통계 공표시 기공표된 잠정통계를 수정하며, 국민계정(국민소득, 국제수지 등) 개편 등에 따라 수정 가능

6. 여타 국민계정통계와의 관계

- 자금순환통계는 국민계정(생산·소득·자본·금융·국외거래·대차대조표 계정)을 구성하는 5대 국민경제통계(국민소득통계, 산업연관표, 자금순환표, 국제수지표, 국민대차대조표) 중 하나임
- 자금순환통계의 금융거래표상 자금운용·조달차액은 국민소득통계의 저축·투자차액과 이론적으로 일치
- 자금순환통계의 국내 부문에 해당하는 금융자산·부채잔액 및 자금운용·조달차액은 각각 국민대차대조표의 금융자산·부채잔액 및 금융자산순취득과 일치

7. 통계 이용시 유의사항

- 자금순환통계의 “가계 및 비영리단체”에서 가계는 일반가계와 소규모 개인사업자를 모두 포함하며 비영리단체는 가계에 봉사하는 민간비영리단체(종교단체, 노동조합, 학술단체 등)를 의미
 - 따라서 자금순환통계의 “가계 및 비영리단체” 금융부채 잔액을 총인구로 나누어 국민 1인당 부채(빚)로 해석하는 것은 부적절
 - 또한 “가계 및 비영리단체”의 금융부채 규모는 경제성장, 금융시장의 자금중개기능 제고 등에 따라 늘어나는 것이 일반적이므로 “가계 및 비영리단체”의 재무상태를 살펴보기 위해서는 금융자산 규모 또는 부채상환 능력 등을 종합적으로 고려하는 것이 바람직
 - 한편 자금순환통계상 “가계 및 비영리단체”의 금융부채는 경제부문 및 금융상품의 포괄범위 측면에서 가계신용통계와 차이가 있음에 유의
- 자금순환통계는 동일한 경제부문에 속한 주체간의 상호거래를 제거하지 않은 비연결 기준(non-consolidated)의 통계이므로 공공부문의 경우 재정건전성 등을 판단하기 위해서는 정부가 국제기준에 따라 기관간 상호거래를 제거하여 작성한 연결기준(consolidated)의 「공공부문 부채 통계」를 활용하는 것이 적절
- 자금순환통계 작성기준은 국민계정체계 개편(현행: 2008 SNA)에 따라 경제부문 및 금융상품 분류 등에 차이가 있으므로 시계열 비교시 유의
- 2023년 1/4분기부터 보험회사의 새로운 국제회계기준(IFRS17) 도입으로 보험약관대출이 “가계 및 비영리단체”의 금융부채 잔액에서, “보험 및 연금기금”의 금융자산에서 각각 제외되었음에 유의할 필요
- 상첨자 p는 잠정치(preliminary)이며, 모든 수치는 반올림되어 있으므로 상위부문 숫자가 하위부문의 합계와 일치하지 않을 수 있음에 유의

경제통계시스템(ECOS) 내 자금순환통계 이용 안내

- “한국은행 경제통계시스템(ECOS, <http://ecos.bok.or.kr>) → 통계검색”에서 아래의 통계 분류 항목명을 이용하여 해당 통계를 조회할 수 있습니다.

통계표 명칭	ECOS 분류 항목명
경제부문별 자금운용 및 조달 추이(p.1~6)	2.3.1.2 금융거래표(2009~)
2025년중 금융거래표(엑셀파일 참조)	
경제부문별 자금운용 및 조달	2.3.1.3 금융자산부채잔액표(2008~)
국내 비금융부문 금융자산·부채 잔액 추이(p.7)	
2025년말 금융자산 및 부채 잔액표(엑셀파일 참조)	
경제부문별 금융자산 및 부채 잔액	

〈부 표〉

※ 붙임 엑셀파일 참조

1. 2025년중 금융거래표(요약)
2. 2025년말 금융자산 및 부채 잔액표(요약)