



국제투자대조표, 대외채무 및 대외채권

2023년 11월 22일 공보 2023-11-17호

보도자료

이 자료는 11월 23일 조간부터 취급하여
주십시오. 단, 통신/방송/인터넷 매체는
2023년 11월 22일 12:00 이후부터 취급 가능

제 목 : 2023년 3/4분기 국제투자대조표(잠정)

(붙 임)

문의처 : 경제통계국 국외투자통계팀 과장 이영우, 조사역 전영호

Tel : (02) 759-4525, 4457

Fax : (02) 759-4288

E-mail : bokdebt@bok.or.kr

공보관 : Tel : (02) 759-4015, 4016

“한국은행 보도자료는 인터넷 홈페이지(<http://www.bok.or.kr>)에,
세부 통계는 한국은행 경제통계시스템(ECOS, <http://ecos.bok.or.kr>)에 수록되어 있습니다.”



한국은행
BANK OF KOREA

(붙임)

2023년 3/4분기 국제투자대조표(잠정)

2023. 11.

경제통계국 국외투자통계팀

< 요약 >

I. 대외금융자산·부채

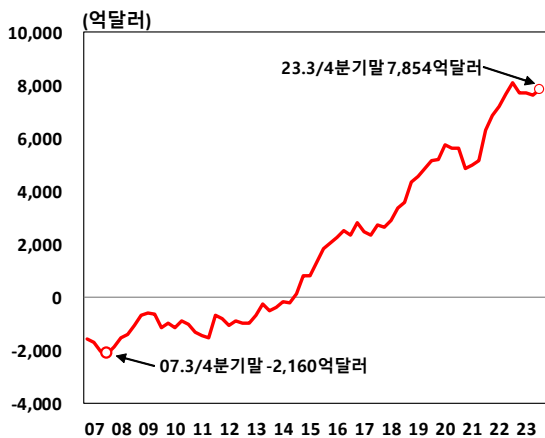
- 2023년 3/4분기말 우리나라의 순대외금융자산(대외금융자산-대외금융부채, Net IIP)은 7,854억달러로 전분기말(7,640억달러)에 비해 214억달러 증가
- 대외금융자산(2조 2,043억달러)은 거주자의 기타투자(-95억달러), 준비자산(-73억달러)을 중심으로 전분기말 대비 208억달러 감소
- 대외금융부채(1조 4,189억달러)는 비거주자의 증권투자(-367억달러)를 중심으로 전분기말 대비 422억달러 감소

대외금융자산·부채 현황

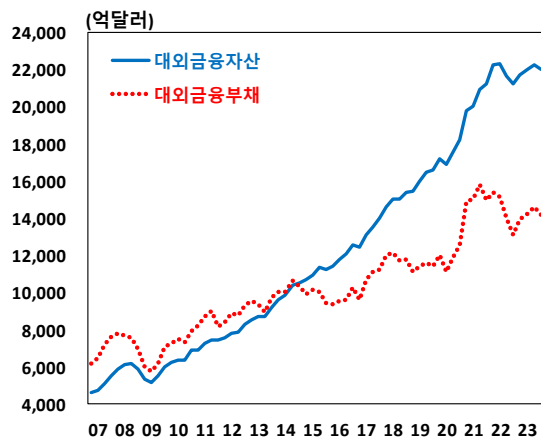
(억달러)

	2022 ^P		2023 ^P			분기중 증감	거래 요인	비거래 요인
	3/4	4/4	1/4	2/4	3/4			
대외금융자산	21,234	21,687	22,004	22,251	22,043	-208	114	-323
(직접투자)	6,195	6,476	6,637	6,581	6,570	-11	77	-89
(증권투자)	7,077	7,399	7,766	8,060	7,991	-69	165	-234
(기타투자)	3,002	2,940	2,873	2,891	2,796	-95	-85	-9
(준비자산)	4,168	4,232	4,261	4,215	4,141	-73	-43	-30
대외금융부채	13,127	13,974	14,274	14,611	14,189	-422	-22	-400
(증권투자)	7,207	8,125	8,499	8,985	8,617	-367	30	-397
순대외금융자산	8,107	7,713	7,730	7,640	7,854	214	137	77

순대외금융자산 추이



대외금융자산·부채 추이



II. 대외채권·채무

□ 2023년 3/4분기말 우리나라의 순대외채권(대외채권-대외채무)은 3,527억 달러로 전분기말(3,538억달러)에 비해 11억달러 감소

○ 대외채권(1조 20억달러)은 전분기말 대비 169억달러 감소

— 준비자산(4,141억달러)은 전분기말 대비 73억달러 감소

○ 대외채무(6,493억달러)는 전분기말 대비 157억달러 감소

— 단기외채는 203억달러 감소, 장기외채는 46억달러 증가

⇒ 단기외채/준비자산 비율(34.2%)과 단기외채/대외채무 비중(21.8%)은 전분기말 대비 각각 4.2%p, 2.5%p 하락

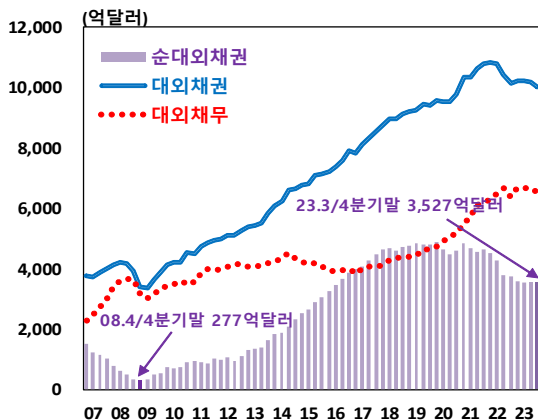
대외채권·채무 현황

(억달러, %, %p)

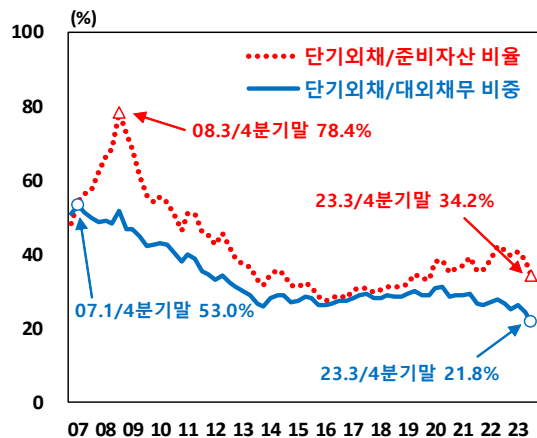
	2022 ^P		2023 ^P			분기증감
	3/4	4/4	1/4	2/4	3/4	
대 외 채 권	10,148	10,217	10,212	10,189	10,020	-169
(준 비 자 산 [㉠])	4,168	4,232	4,261	4,215	4,141	-73
대 외 채 무	6,405	6,652	6,650	6,651	6,493	-157
(단 기 외 채)	1,713	1,665	1,737	1,619	1,416	-203
순 대 외 채 권	3,743	3,565	3,562	3,538	3,527	-11
단기외채/준비자산	41.1	39.3	40.8	38.4	34.2	-4.2
단기외채/대외채무	26.8	25.0	26.1	24.3	21.8	-2.5

주 : 1) 외환보유액 총액을 계상

대외채권·채무 추이



단기외채 비율·비중 추이



<참 고>

국제투자대조표와 대외채권·채무 통계와의 관계

- 국제투자대조표는 일정시점을 기준으로 한 나라 거주자의 비거주자에 대한 금융자산(대외투자) 및 금융부채(외국인투자)를 보여주는 통계
- 대외채권·채무 통계는 국제투자대조표상 대외금융자산 및 부채에서 직접투자 중 지분, 증권투자 중 주식(펀드 포함), 파생금융상품 등을 제외한 확정 금융자산·부채*를 나타냄

* 확정 금융자산·부채는 만기, 금리, 만기시 상환해야 할 원금 등이 정해져 있는 대출금, 차입금, 채권(債券), 무역신용 등으로 구성

국제투자대조표와 대외채권·채무

(억달러)

	2023 ^P		분기중 증감
	2/4	3/4	
A. 대외금융자산	22,251	22,043	-208
가. 지분성 및 파생금융상품 ¹⁾	12,062	12,022	-40
나. 대외채권(확정 금융자산)	10,189	10,020	-169
B. 대외금융부채	14,611	14,189	-422
다. 지분성 및 파생금융상품 ¹⁾	7,961	7,696	-265
라. 대외채무(확정 금융부채)	6,651	6,493	-157
순대외금융자산(A - B)	7,640	7,854	214
순대외채권(나 - 라)	3,538	3,527	-11

주 : 1) 직접투자 중 지분, 증권투자 중 주식(펀드 포함), 파생금융상품 등

I. 대외금융자산 및 대외금융부채

1. 대외금융자산

□ 2023년 3/4분기말 대외금융자산은 2조 2,043억달러로 전분기말 대비 208억달러 감소

- (직접투자) 지분투자(-23억달러)를 중심으로 전분기말 대비 11억달러 감소
- (증권투자) 글로벌 주가 하락, 미 달러화 대비 주요국 통화가치 하락 등으로 69억달러 감소

대외금융자산 현황

(억달러)

	2022 ^P		2023 ^P			분기증 증감	거래 요인 ¹⁾	비거래 요인 ²⁾
	3/4	4/4	1/4	2/4	3/4			
대외금융자산	21,234	21,687	22,004	22,251	22,043	-208	114	-323
직접투자	6,195	6,476	6,637	6,581	6,570	-11	77	-89
(지분투자)	5,331	5,591	5,747	5,691	5,667	-23	51	-74
증권투자	7,077	7,399	7,766	8,060	7,991	-69	165	-234
(지분증권)	4,921	5,194	5,532	5,819	5,763	-56	104	-160
(부채성증권)	2,156	2,205	2,233	2,241	2,228	-13	62	-75
파생금융상품	793	641	467	505	545	40	0	40
기타투자 ³⁾	3,002	2,940	2,873	2,891	2,796	-95	-85	-9
준비자산 ⁴⁾	4,168	4,232	4,261	4,215	4,141	-73	-43	-30

- 주 : 1) 매매, 대출 등
 2) 가격 및 환율 변동 등
 3) 대출, 무역신용, 현금및예금 등
 4) 외환보유액 총액을 계상

<참고>		주요국의 주가 및 환율 변동률						(%)
		미 국		E U	중 국	일 본	홍 콩	
		DJIA	NASDAQ					
■ 주가상승·하락(-)률 ¹⁾	'23년1/4분기중	0.4	16.8	13.7	3.9	7.5	3.1	
	'23년2/4분기중	3.4	12.8	1.9	-7.8	18.4	-7.3	
	'23년3/4분기중	-2.6	-4.1	-5.1	-4.3	-4.0	-5.9	
■ 미 달러화 대비 각국통화가치 변동률 [강세(+)-약세(-)] ²⁾	'23년1/4분기중	-	-	1.3	0.4	-1.3	-0.6	
	'23년2/4분기중	-	-	0.6	-5.2	-7.9	0.2	
	'23년3/4분기중	-	-	-3.1	-0.7	-3.4	0.1	

주 : 1) 미국 DJIA-NASDAQ, EURO Stoxx 50 Index, 중국 HSCEI, 일본 Nikkei225, 홍콩 HSI
 2) Bloomberg, EU는 유로화기준

2. 대외금융부채

□ 2023년 3/4분기말 대외금융부채는 1조 4,189억달러로 전분기말 대비 422억달러 감소

○ (직접투자) 채무상품(-15억달러)을 중심으로 전분기말 대비 19억달러 감소

○ (증권투자) 국내 주가 하락, 미 달러화 대비 원화가치 하락 등으로 전분기말 대비 367억달러 감소

대외금융부채 현황

(억달러)

	2022 ^P		2023 ^P			분기증 감	거래 요인	비거래 요인
	3/4	4/4	1/4	2/4	3/4			
대외금융부채	13,127	13,974	14,274	14,611	14,189	-422	-22	-400
직접투자	2,413	2,723	2,705	2,696	2,677	-19	38	-57
(지분투자)	1,905	2,197	2,167	2,175	2,171	-4	44	-48
(채무상품) ¹⁾	508	526	537	521	506	-15	-6	-9
증권투자	7,207	8,125	8,499	8,985	8,617	-367	30	-397
(지분증권)	3,767	4,454	4,905	5,192	4,862	-331	-9	-322
(부채성증권)	3,440	3,671	3,594	3,792	3,756	-36	38	-75
파생금융상품	1,050	670	551	593	663	70	0	70
기타투자 ²⁾	2,457	2,455	2,518	2,338	2,232	-106	-90	-16

주 : 1) 직접투자 관계기업 간에 발생한 차입, 무역신용, 부채성증권 인수 등
2) 차입, 무역신용, 현금및예금 등

<참고>

국내 주가 및 원화환율 변동률

(%)

	2022년중	2023년		
		1분기중	2분기중	3분기중
■ 종합주가지수(KOSPI) 상승·하락(-)률	-24.9	10.8	3.5	-3.9 (2,564.3→2,465.1)
■ 미 달러화 대비 원화가치 변동률[강세(+):약세(-)]	-6.5	-2.8	-0.7	-2.4 (1,312.8→1,344.8)

II. 대외채권 및 대외채무

1. 대외채권

□ 2023년 3/4분기말 대외채권은 1조 20억달러로 전분기말 대비 169억달러 감소

○ (만기별) 단기 대외채권 153억달러 감소, 장기 대외채권 15억달러 감소

— 단기 대외채권은 중앙은행의 준비자산(-73억달러), 예금취급기관의 대출금(-47억달러) 등을 중심으로 감소

— 장기 대외채권은 기타부문의 부채성증권(-39억달러) 등이 감소

○ (부문별) 예금취급기관(-97억달러), 중앙은행(-73억달러), 기타부문(-24억달러)은 감소한 반면, 일반정부(+26억달러)는 증가

대외채권 현황

(억달러)

	2022 ^P		2023 ^P			분기중 증감
	3/4	4/4	1/4	2/4	3/4	
대 외 채 권	10,148	10,217	10,212	10,189	10,020	-169
단 기	6,312	6,299	6,253	6,254	6,100	-153
장 기	3,836	3,918	3,959	3,935	3,920	-15
일 반 정 부	428	426	453	440	466	26
중 앙 은 행	4,177	4,241	4,271	4,224	4,151	-73
(준비자산 ¹⁾)	4,168	4,232	4,261	4,215	4,141	-73
예금취급기관	2,313	2,337	2,273	2,322	2,225	-97
(대 출)	1,145	1,231	1,214	1,186	1,139	-46
기 타 부 문 ²⁾	3,230	3,213	3,215	3,203	3,179	-24
(부채성증권)	1,479	1,492	1,484	1,490	1,456	-33
(채무상품직접투자 ³⁾)	864	885	890	890	902	12

주 : 1) 외환보유액 총액을 계상

2) 기타부문은 증권사, 자산운용사, 보험사 등의 기타금융기관과 비금융기업등으로 구성

3) 직접투자 관계기업 간에 발생한 대출, 무역신용, 부채성증권 인수 등

2. 대외채무(외채)

□ 2023년 3/4분기말 대외채무는 6,493억달러로 전분기말 대비 157억달러 감소

○ (만기별) 단기외채 203억달러 감소, 장기외채 46억달러 증가

— 단기외채 감소는 예금취급기관의 현금및예금(-79억달러)이, 장기외채 증가는 기타부문의 부채성증권(+61억달러)이 주도

○ (부문별) 예금취급기관(-119억달러), 중앙은행(-42억달러), 일반정부(-22억달러)는 감소한 반면, 기타부문(+27억달러)은 증가

— 예금취급기관의 대외채무 감소는 현금및예금(-79억달러)이 주도, 중앙은행, 일반정부의 대외채무 감소는 모두 부채성증권(각각 -39억달러, -29억달러)이 주도

대외채무 현황

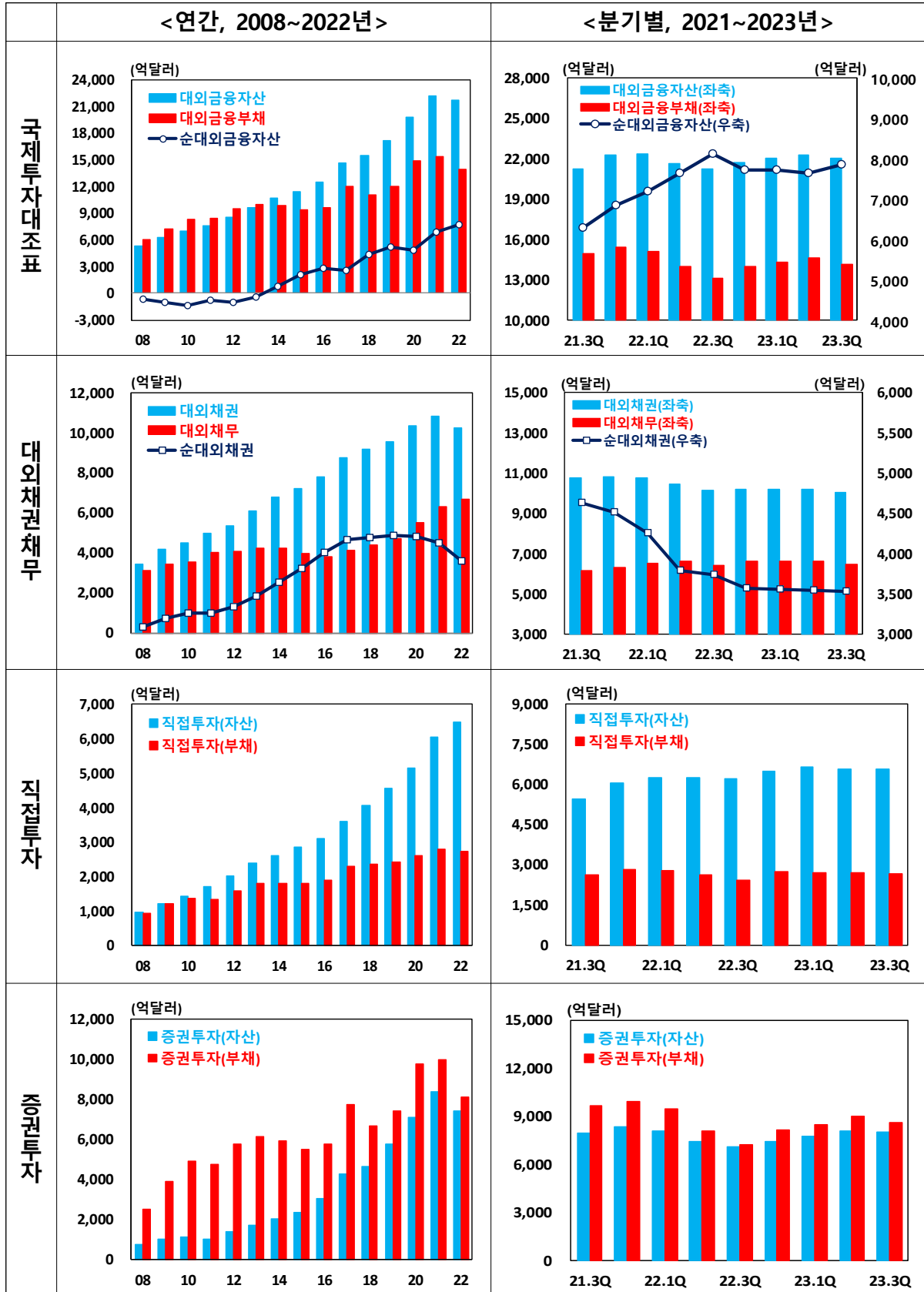
(억달러)

	2022 ^P		2023 ^P			분기증감
	3/4	4/4	1/4	2/4	3/4	
대 외 채 무	6,405	6,652	6,650	6,651	6,493	-157
단 기 외 채	1,713	1,665	1,737	1,619	1,416	-203
장 기 외 채	4,692	4,988	4,913	5,032	5,077	46
일 반 정 부	1,379	1,573	1,545	1,673	1,651	-22
(부채성증권)	1,356	1,561	1,520	1,656	1,627	-29
중 앙 은 행	332	298	285	314	272	-42
(부채성증권)	183	142	126	156	116	-39
예금취급기관	2,740	2,757	2,768	2,624	2,505	-119
(부채성증권)	1,069	1,097	1,057	1,063	1,034	-29
(차 입)	1,275	1,207	1,291	1,141	1,133	-8
(현금및예금)	326	368	349	350	271	-79
기 타 부 문 ¹⁾	1,954	2,024	2,052	2,039	2,066	27
(부채성증권)	832	871	891	917	978	61

주 : 1) 기타부문은 증권사, 자산운용사, 보험사 등의 기타금융기관과 비금융기업등으로 구성

<참고>

국제투자대조표 주요 통계 추이



(부표)

국제투자대조표 세부내역

(억달러)

	2022 ^P		2023 ^P			분기증 감
	3/4	4/4	1/4	2/4	3/4	
A. 대외금융자산	21,234	21,687	22,004	22,251	22,043	-208
1. 직접투자	6,195	6,476	6,637	6,581	6,570	-11
(지분투자)	5,331	5,591	5,747	5,691	5,667	-23
(채무상품)	864	885	890	890	902	12
2. 증권투자	7,077	7,399	7,766	8,060	7,991	-69
(지분증권)	4,921	5,194	5,532	5,819	5,763	-56
(부채성증권)	2,156	2,205	2,233	2,241	2,228	-13
3. 파생금융상품	793	641	467	505	545	40
4. 기타투자	3,002	2,940	2,873	2,891	2,796	-95
(무역신용)	384	358	332	318	324	5
(대출)	1,336	1,433	1,418	1,394	1,347	-47
(현금및예금)	880	785	732	810	778	-32
(기타자산)	361	319	346	320	300	-20
(기타지분)	41	45	46	48	47	-1
5. 준비자산¹⁾	4,168	4,232	4,261	4,215	4,141	-73
B. 대외금융부채	13,127	13,974	14,274	14,611	14,189	-422
1. 직접투자	2,413	2,723	2,705	2,696	2,677	-19
(지분투자)	1,905	2,197	2,167	2,175	2,171	-4
(채무상품)	508	526	537	521	506	-15
2. 증권투자	7,207	8,125	8,499	8,985	8,617	-367
(지분증권)	3,767	4,454	4,905	5,192	4,862	-331
(부채성증권)	3,440	3,671	3,594	3,792	3,756	-36
3. 파생금융상품	1,050	670	551	593	663	70
4. 기타투자	2,457	2,455	2,518	2,338	2,232	-106
(무역신용)	164	163	159	142	126	-16
(차입)	1,593	1,533	1,615	1,458	1,454	-5
(현금및예금)	406	453	430	432	353	-79
(기타부채)	159	163	171	163	160	-4
(S D R s)	136	141	143	142	140	-2
C. 순대외금융자산(A-B)	8,107	7,713	7,730	7,640	7,854	214

주 : 1) 외환보유액 총액을 계상

대외채권 세부내역

(억달러)

	2022 ^P		2023 ^P			분기중 증감
	3/4	4/4	1/4	2/4	3/4	
A. 대 외 채 권	10,148	10,217	10,212	10,189	10,020	-169
A-1. 단 기	6,312	6,299	6,253	6,254	6,100	-153
A-2. 장 기	3,836	3,918	3,959	3,935	3,920	-15
1. 일반정부	428	426	453	440	466	26
1-1. 단기	124	105	118	104	112	8
(현금및예금)	113	91	101	92	95	3
(기타자산)	9	11	15	11	17	5
1-2. 장기	304	321	336	336	354	17
(증권투자)	229	235	251	250	267	18
(대출금)	75	86	84	86	86	0
2. 중앙은행	4,177	4,241	4,271	4,224	4,151	-73
2-1. 단기	4,177	4,241	4,271	4,224	4,151	-73
(현금및예금)	10	9	10	9	10	0
(기타자산)	0	0	0	0	0	0
(준비자산) ¹⁾	4,168	4,232	4,261	4,215	4,141	-73
2-2. 장기	0	0	0	0	0	0
3. 예금취급기관	2,313	2,337	2,273	2,322	2,225	-97
3-1. 단기	1,226	1,223	1,132	1,215	1,123	-91
(증권투자)	20	34	34	39	48	9
(대출금)	484	559	535	540	493	-47
(현금및예금)	429	375	300	398	368	-30
(기타자산)	293	255	263	238	214	-23
3-2. 장기	1,087	1,114	1,141	1,108	1,102	-6
(증권투자)	426	441	463	462	455	-7
(대출금)	661	672	678	646	647	1
(기타자산)	0	0	0	0	0	0
4. 기타부문	3,230	3,213	3,215	3,203	3,179	-24
4-1. 단기	785	730	732	711	714	3
(증권투자)	12	11	9	9	14	6
(대출금)	9	8	10	10	10	0
(현금및예금)	329	309	321	311	305	-5
(무역신용)	384	358	332	318	324	5
(기타자산)	51	45	59	63	61	-2
4-2. 장기	2,445	2,483	2,483	2,492	2,465	-27
(증권투자)	1,467	1,481	1,475	1,481	1,442	-39
(대출금)	106	108	110	112	112	0
(기타자산)	8	8	8	8	8	0
(채무상품직접투자)	864	885	890	890	902	12

주 : 1) 외환보유액 총액을 계상

대외채무 세부내역

(억달러)

	2022 ^P		2023 ^P			분기증감
	3/4	4/4	1/4	2/4	3/4	
B. 대 외 채 무	6,405	6,652	6,650	6,651	6,493	-157
B-1. 단 기	1,713	1,665	1,737	1,619	1,416	-203
B-2. 장 기	4,692	4,988	4,913	5,032	5,077	46
1. 일반정부	1,379	1,573	1,545	1,673	1,651	-22
1-1. 단기	23	12	52	63	40	-23
(증권발행)	0	0	28	47	17	-30
(기타부채)	23	12	24	16	23	7
1-2. 장기	1,356	1,561	1,493	1,610	1,611	1
(증권발행)	1,356	1,561	1,493	1,610	1,611	1
2. 중앙은행	332	298	285	314	272	-42
2-1. 단기	61	47	54	94	48	-47
(증권발행)	51	37	44	85	38	-47
(현금및예금)	10	9	10	10	10	0
2-2. 장기	271	251	231	220	224	5
(증권발행)	131	105	83	71	79	7
(기타부채)	4	5	5	7	6	-1
(S D R s)	136	141	143	142	140	-2
3. 예금취급기관	2,740	2,757	2,768	2,624	2,505	-119
3-1. 단기	1,320	1,292	1,315	1,158	1,051	-107
(증권발행)	81	103	78	61	40	-21
(차입금)	843	737	817	676	673	-4
(현금및예금)	326	368	349	350	271	-79
(기타부채)	70	85	71	70	67	-3
3-2. 장기	1,420	1,465	1,453	1,466	1,454	-12
(증권발행)	988	994	979	1,002	994	-8
(차입금)	431	470	474	464	460	-4
4. 기타부문	1,954	2,024	2,052	2,039	2,066	27
4-1. 단기	309	313	316	303	277	-26
(증권발행)	21	20	20	20	20	0
(차입금)	15	16	17	21	19	-1
(현금및예금)	70	76	71	72	72	0
(무역신용)	164	163	159	142	126	-16
(기타부채)	40	38	49	48	40	-8
4-2. 장기	1,645	1,711	1,736	1,736	1,789	53
(증권발행)	812	851	871	897	958	61
(차입금)	304	310	306	297	301	4
(기타부채)	21	23	21	21	24	2
(채무상품직접투자)	508	526	537	521	506	-15
C. 순대외채권(A-B)	3,743	3,565	3,562	3,538	3,527	-11

국제투자대조표 및 대외채권·채무 개요

1. 의의

- 국제투자대조표(IIP; International Investment Position)는 「일정시점 현재 한 나라 거주자의 비거주자에 대한 금융자산(대외투자) 및 금융부채(외국인투자) 잔액」을 기록한 통계
 - 대외채권·채무는 「일정시점 현재 한 나라 거주자의 비거주자에 대한 확정 금융자산(대외채권) 및 금융부채(대외채무) 잔액」을 나타낸 통계
- ⇒ 대외채권·채무는 국제투자대조표의 금융자산 및 금융부채에서 지분성(직접투자(지분), 증권투자(주식), 기타지분) 및 파생금융상품을 제외한 것과 일치

국제투자대조표			
A. 금융자산(대외투자)		B. 금융부채(외국인투자)	
가. 지분성 및 파생금융상품		다. 지분성 및 파생금융상품	
나. 대외채권(확정 금융자산)		라. 대외채무(확정 금융부채)	
순대외금융자산(A - B)			
		순대외채권(나 - 라)	

2. 통계의 구성

(1) 국제투자대조표

- ① **직접투자** : 직접투자관계에 있는 거주자와 비거주자간에 일어나는 대외거래(주식, 직접투자관계 기업간 대출·차입 등)로서 직접투자관계에는 투자기업에 대해 10% 이상의 의결권을 보유하거나 연쇄출자 등을 통하여 간접적으로 영향력을 행사하는 경우 등을 포함
- ② **증권투자** : 거주자와 비거주자간에 일어나는 주식, 부채성증권 거래를 말하며 이 중 직접투자 또는 준비자산에 포함되는 주식 및 부채성증권 거래는 제외
- ③ **파생금융상품** : 거주자와 비거주자간의 파생금융상품거래에 따른 평가잔액으로 평가 결과 이익은 자산, 손실은 부채로 분류

- ④ 기타투자 : 직접투자, 증권투자, 파생금융상품 및 준비자산에 포함되지 않는 모든 금융거래로 대출·차입, 무역신용, 현금및예금, 기타지분, 기타자산·부채, SDRs 등으로 구분
- ⑤ 준비자산 : 외환보유액 총액을 계상

(2) 대외채권·채무

— 대외채권 및 대외채무를 부문별, 기간별, 형태별로 분류

- ① 부문별 : 거래주체의 성격에 따라 일반정부(중앙정부, 지방정부, 연기금 등), 중앙은행, 예금취급기관 및 기타부문(기타금융기관, 비금융기업등)으로 구분
- ② 기간별 : 계약당시 만기를 기준으로 1년 이하면 단기, 1년을 초과하면 장기로 구분
- ③ 형태별 : 대외채권은 증권투자, 대출금, 현금및예금, 무역신용, 채무상품 직접투자, 기타자산 및 준비자산으로 구성, 대외채무는 증권발행, 차입금, 현금및예금, 무역신용, SDRs, 채무상품 직접투자 및 기타부채로 구성

3. 작성주기 : 분기별(국제투자대조표 공표시 대외채권·채무통계를 함께 발표)

4. 작성원칙

— 국제투자대조표와 대외채권·채무는 IMF의 국제수지 매뉴얼(BPM6)*과 2013 외채가이드(EDS)**에 따라 작성

* Balance of Payments and International Investment Position Manual, 6th edition

** External Debt Statistics : Guide for Compilers and Users

— 기말시점 현재의 대외 금융자산과 금융부채 잔액을 시장가격으로 평가

— 자산과 부채를 상계하지 않고 총액으로 계상

— 미달러화를 계산단위 통화로 하여 작성하며 미달러화 이외의 자산 및 부채는 기말시점의 대미달러 환율을 이용하여 환산

5. 통계작성방법

- 거주자의 대외 금융자산 및 금융부채 항목별로 잔액자료를 이용하여 작성
 - 잔액자료가 없는 경우에는 전기말 잔액에 국제수지표상 금융계정 자료 등을 이용하여 당기 잔액을 추계

6. 기초자료 : 외환수급자료(한국은행), 금융기관 및 기업체 서베이 자료, 정부기관 통계자료 등을 기초자료로 이용

7. 공표방법 및 수정절차

- 공표시기 : 분기별 잠정통계는 해당분기 종료 2개월 이내에 공표, 연간 확정통계는 익익년 상반기 중 공표
- 공표방법 : 보도자료 배포와 동시에 한국은행 경제통계시스템 (ECOS, <http://ecos.bok.or.kr>)에 게재
- 수정절차 : 분기별 잠정통계 편제시 기초자료가 변경되는 경우 기공표된 잠정 통계를 수정

8. 통계자료 이용 시 유의사항

- 전년도 및 당해 연도 공표자료는 확정치 공표 전까지는 잠정치
- 국제투자대조표와 국제수지의 금융계정은 포괄범위가 동일하지만 국제투자대조표는 특정시점의 잔액을 보여주는 통계인 반면 국제수지의 금융계정은 일정기간 중의 거래변동을 나타내는 플로(flow) 통계
 - 또한, 국제투자대조표는 잔액통계로서 거래일 이후 환율이나 주가변동 등으로 인한 가치평가분이 포함되어 있기 때문에 금융계정의 플로를 누적한 금액과 차이가 날 수 있음

※ 한국은행 경제통계시스템(ECOS, <http://ecos.bok.or.kr>) - 통계검색 - 간편검색에서 아래의 통계 분류 항목명을 이용하여 해당 통계를 조회할 수 있습니다.

통계표 명칭	ECOS 분류 항목명
I. 대외금융자산 및 대외금융부채(p.1~p.2)	2.6.1. 국제투자대조표
II. 대외채권 및 대외채무(p.3~p.4)	2.6.2. 대외채무/채권