



인구동향조사



국가데이터처

보도자료



보도시점 2026. 5. 27.(수) 12:00 배포 2026. 5. 27.(수) 08:30

2026년 3월 인구동향

담당 부서	사회통계국 인구동향과	책임자	과 장	박현정 (042-481-2250)
		담당자	사무관	이수복 (2258) 출생통계
		담당자	사무관	김성규 (2251) 사망통계
		담당자	사무관	현대환 (2284) 혼인·이혼

일 러 두 기

□ 월별 출생, 사망, 혼인, 이혼 통계 작성 개요

- (목적) 인구규모 및 구조의 변동요인인 출생·사망·혼인·이혼 현황을 파악하여 정책수립의 기초자료 및 연구자료 등으로 제공하기 위함
- (기초자료) 우리나라 국민이 「통계법」 및 「가족관계의 등록 등에 관한 법률」에 따라 전국의 시·구청 및 읍·면·동에 신고한 출생·사망·혼인·이혼 자료를 기초로 작성한 결과임
 - 출생·사망: 발생월 기준으로 지연신고 등을 추정하여 합산함(국내 거주만 집계)
 - 혼인·이혼: 신고월 기준으로 집계함(주민등록이 없는 해외이주자 제외)
- (작성근거) 통계법 제24조의2 제4항(인구동태통계) 및 통계법 제17조 제1항에 의한 지정통계(승인번호 제101003호, 인구동향조사)
- (공표시기) 익익월말(매 분기에는 분기결과 추가)
- 공표방법
 - (보도자료) 국가데이터처 홈페이지(<https://mods.go.kr>)
 - (경로) 새소식-보도자료-인구·가구-인구동향조사
 - (통계자료) 국가통계포털 KOSIS(<https://kosis.kr>)
 - (경로) [월, 분기] 국내통계-주제별통계-인구-인구동향조사
 - [월, 분기] 온라인간행물-주제별-인구동태(출생,사망)
 - [분기] 온라인간행물-주제별-인구동태(혼인,이혼)

【월·분기 kosis 자료현황】

주기	항목	수록기간
월*	출생아 수, 혼인·이혼 건수	1981년 1월 ~ 현재
	사망자 수, 자연증가	1983년 1월 ~ 현재
	합계출산율	2024년 1월 ~ 현재
월**	출생: 모의 연령별 출산율, 모의 연령별 출생아수, 출산순위별 출생아수 구성비, 출산순위별 출생아수	2024년 1월 ~ 현재
분기*	합계출산율, 일반혼인율, 일반이혼율	2009년 1분기 ~ 현재
	조출생률, 조사망률, 조혼인율, 조이혼율	2000년 1분기 ~ 현재
분기**	출생: 모의 연령별 출산율, 출산 순위별 출생아 수 구성비 등 사망: 성별·연령별 사망률, 성별·연령별 사망자 수 구성비 혼인: 성·연령별 혼인율 및 일반혼인율, 혼인종류별 혼인 건수 이혼: 성·연령별 이혼율 및 일반이혼율, 혼인지속기간별 이혼 건수	2015년 1분기 ~ 현재
	출생: 모의 연령별 출생아수, 출산순위별 출생아수	2024년 1분기 ~ 현재

* 위 자료는 KOSIS의 「월·분기·연간 인구동향」 통계표에서 볼 수 있음

** 위 자료는 KOSIS의 「온라인간행물 내 인구동태(출생,사망), 인구동태(혼인,이혼)」에서 볼 수 있음

일 러 두 기

□ 용어정의

【 인구동태율(조출생률, 조사망률, 조혼인율, 조이혼율) 】

○ 월(Month)

- 해당 월의 인구 1,000명당 연환산 총 인구동태건수

$$\bullet \text{ 월 동태율} = \frac{\text{해당월 인구동태건수} \times \frac{\text{연간일수}}{\text{해당월일수}}}{\text{월 인구}} \times 1,000$$

○ 분기(Quarter)

- 해당 분기의 인구 1,000명당 연환산 총 인구동태건수

$$\bullet \text{ 분기 동태율} = \frac{\text{해당분기 인구동태건수} \times \frac{\text{연간일수}}{\text{해당분기일수}}}{\text{분기 인구}} \times 1,000$$

○ 연(Year)

- 연앙인구 1,000명당 일 년간 총 인구동태건수

$$\bullet \text{ 연 동태율} = \frac{\text{해당연 인구동태건수}}{\text{연앙인구}} \times 1,000$$

* 월(분기, 연) 인구는 「(전월(전분기, 전년)말+해당월(분기, 연)말)/2」 을 이용함

□ 이용상 주의사항

- 통계표에 수록된 자료는 하위 단위에서 반올림한 값으로, 전체 수치와 하위분류의 합이 일치하지 않을 수 있음
- 월별 자료는 신고 뿐 아니라 지연신고 및 미신고 자료를 추정하여 반영함에 따라 이듬해 공표되는 연간 잠정치 및 확정치와 차이가 있을 수 있음
 - 연간 잠정 공표: 출생·사망(이듬해 2월)
 - 연간 확정 공표: 출생(이듬해 8월), 사망(이듬해 9월), 혼인·이혼(이듬해 3월)
- 2019년 6월 보도자료부터 인구동태건수 단위 변경(천 명/건 → 명/건)
- 이혼 건수를 혼인 건수와 대비하여 이혼율로 사용하지 않도록 주의바람
- 시도 통계표의 출생·사망은 출생자·사망자의 주소지 기준이며, 혼인·이혼은 남편의 주소지를 기준으로 집계한 것임
- 통계표 부호: - (해당 숫자 없음), p (잠정치)

목 차

□ 2026년 3월 인구동향(요약)	1
□ 2026년 3월 인구동향	
1. 출생	2
2. 사망	6
3. 혼인	9
4. 이혼	12
5. 자연증가	15
□ 통계표	17

2026년 3월 인구동향(요약)

- 출생아 수는 25,200명으로 전년동월대비 19.4% 증가
- 사망자 수는 31,423명으로 전년동월대비 1.3% 증가
- 혼인 건수는 21,112건으로 전년동월대비 10.1% 증가
- 이혼 건수는 7,884건으로 전년동월대비 9.4% 증가
- 자연증가(출생아 수 - 사망자 수)는 -6,224명

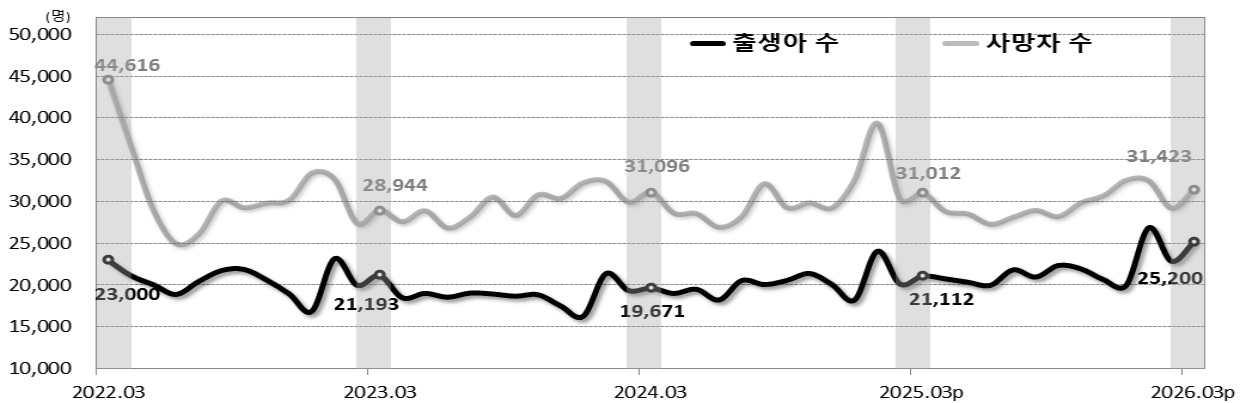
〈인구동태건수 및 동태율〉

(단위: 명(건), 인구 1천 명당 명(건), %)

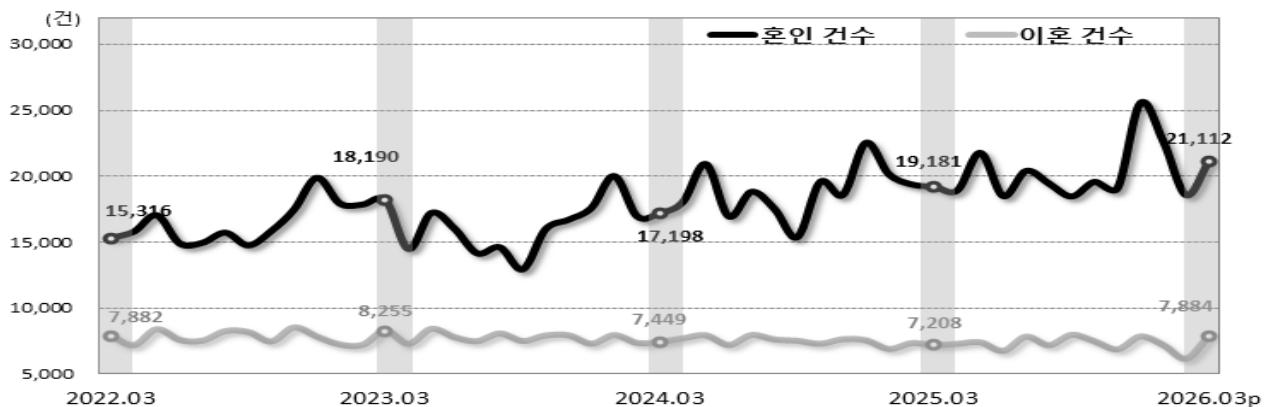
	출생아 수		사망자 수		자연증가		혼인 건수		이혼 건수	
	수	조출생률	수	조사망률	수	자연증가율	수	조혼인율	수	조이혼율
2025.3p	21,112	4.9	31,012	7.2	-9,900	-2.3	19,181	4.4	7,208	1.7
2026.3p	25,200	5.8	31,423	7.3	-6,224	-1.4	21,112	4.9	7,884	1.8
증감	4,088	1.0	411	0.1	3,677	0.8	1,931	0.5	676	0.2
증감률	19.4	-	1.3	-	-	-	10.1	-	9.4	-

〈인구동태건수 추이〉

○ 출생·사망



○ 혼인·이혼



2026년 3월 인구동향

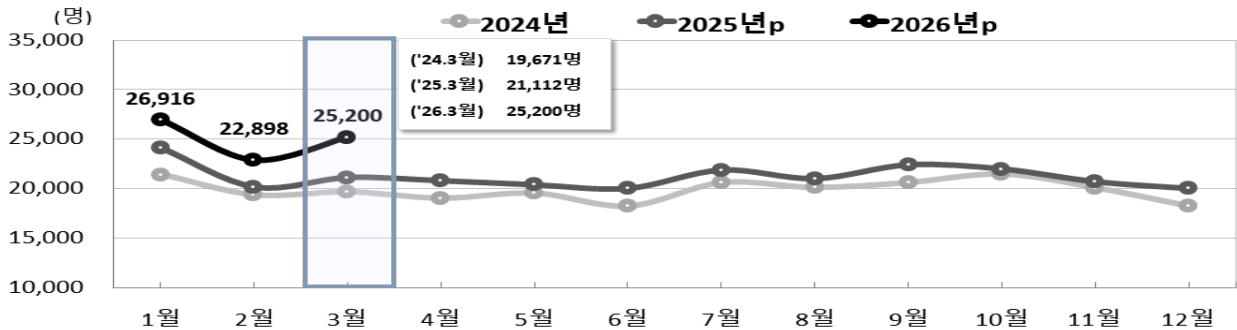
1. 출생

□ 2026년 3월 출생아 수는 25,200명, 전년동월대비 4,088명(19.4%) 증가함

[표 1] 전국 출생아 수 및 증감률

	2024년	2025년p	2025년p		2026년p			
			3월	1~3월	1월	2월	3월	1~3월
출생아 수(명)	238,317	254,457	21,112	65,362	26,916	22,898	25,200	75,013
전년(동월) 증감률(%)	3.6	6.8	7.3	8.1	11.7	13.6	19.4	14.8

[그림 1] 전국 월별 출생 추이



□ 시도별 출생아 수는 전년동월에 비해 모든 시도에서 증가함

[표 2] 시도별 출생아 수

(단위: 명, 인구 1천 명당 명, %)

	2024년	2025년p	2025년p			2026년p				
			3월	조출생률	1~3월	2월	3월	조출생률	1~3월	
									누계	잔잔계비
전국	238,317	254,457	21,112	4.9	65,362	22,898	25,200	5.8	75,013	14.8
서울	41,605	45,505	3,801	4.8	11,707	4,258	4,594	5.9	13,812	18.0
부산	13,063	14,017	1,160	4.2	3,574	1,318	1,335	4.9	4,119	15.3
대구	10,103	10,817	909	4.5	2,861	993	975	4.9	3,086	7.8
인천	15,236	16,582	1,375	5.4	4,226	1,527	1,642	6.4	4,895	15.8
광주	6,034	6,507	559	4.7	1,668	587	657	5.6	1,949	16.9
대전	7,266	7,682	668	5.5	1,952	691	766	6.3	2,217	13.6
울산	5,282	5,580	429	4.6	1,431	488	548	5.9	1,596	11.5
세종	2,895	2,960	263	7.9	786	251	284	8.6	829	5.4
경기	71,285	76,346	6,250	5.4	19,577	6,775	7,710	6.6	22,647	15.7
강원	6,592	6,683	564	4.4	1,732	597	687	5.4	1,951	12.6
충북	7,540	8,240	703	5.2	2,110	751	790	5.8	2,446	15.9
충남	9,855	10,246	890	4.9	2,670	887	1,019	5.6	2,944	10.3
전북	6,780	7,041	579	3.9	1,814	645	645	4.4	2,033	12.1
전남	8,225	8,731	708	4.7	2,228	769	891	5.9	2,569	15.3
경북	10,333	10,426	845	4.0	2,668	906	964	4.6	2,910	9.1
경남	13,067	13,810	1,092	4.0	3,499	1,196	1,366	5.0	4,086	16.8
제주	3,156	3,285	318	5.6	859	260	325	5.8	924	7.6

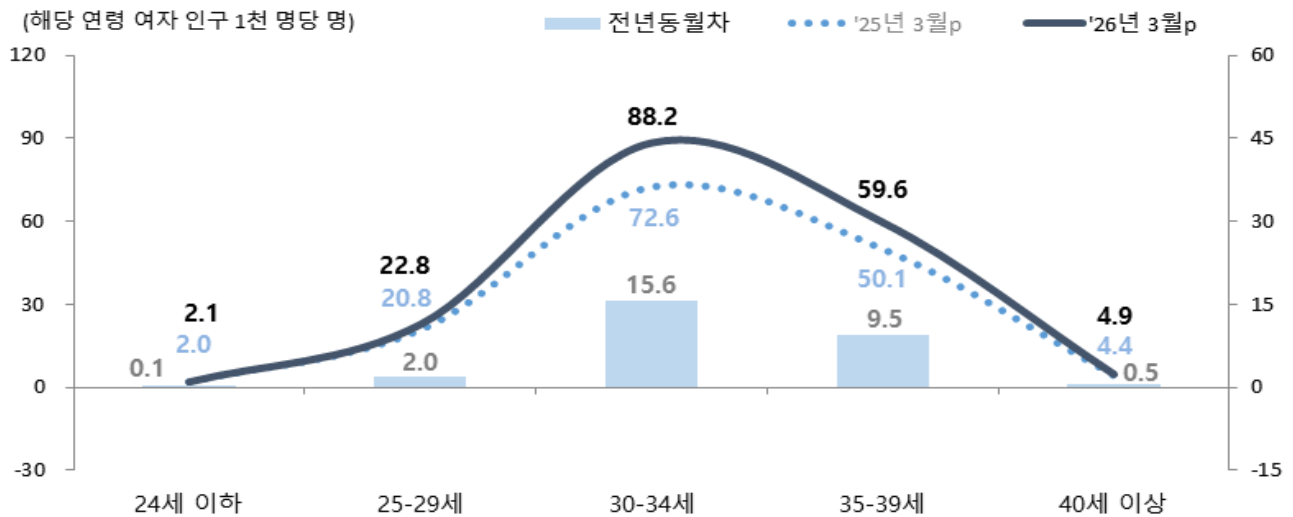
□ 2026년 3월 합계출산율(여자 1명이 평생 낳을 것으로 예상되는 평균 출생아 수)은 0.93명으로 전년동월대비 0.15명 증가함

[표 3] 모(母)의 연령별 출산율 및 합계출산율

(단위: 가입여자 1명당 명, 해당 연령 여자인구 1천 명당 명)

	2024년	2025년p	2025년p	2026년p			전년 동월차
			3월	1월	2월	3월	
합계출산율	0.75	0.80	0.78	0.99	0.93	0.93	0.15
24세 이하	2.2	2.2	2.0	2.4	2.2	2.1	0.1
25-29세	20.7	21.3	20.8	25.6	23.9	22.8	2.0
30-34세	70.4	73.2	72.6	90.9	86.1	88.2	15.6
35-39세	46.0	52.0	50.1	65.8	61.5	59.6	9.5
40세 이상	4.0	4.4	4.4	5.1	5.1	4.9	0.5

[그림 2] 모(母)의 연령별 출산율



□ 출산 순위별 출생아수 구성비는 전년동월대비 첫째아는 1.6%p 증가, 둘째아, 셋째아 이상은 각각 1.0%p, 0.6%p 감소함

[표 4] 출산 순위별 출생아 수 구성비

(단위: %, %p)

	2024년	2025년p	2025년p	2026년p			전년 동월차
			3월	1월	2월	3월	
계 ¹⁾	100.0	100.0	100.0	100.0	100.0	100.0	-
첫째아	61.3	62.4	61.4	63.5	63.0	63.0	1.6
둘째아	31.8	31.2	32.2	30.5	31.3	31.1	-1.0
셋째아 이상	6.8	6.4	6.4	6.0	5.8	5.9	-0.6

1) 출산 순위 미상 제외

【 1/4 분기별 출생 】

□ 2026년 1분기 출생아 수는 75,013명, 전년동기대비 9,651명(14.8%) 증가함

[표 5] 전국 출생아 수 및 증감률

	2024년	2025년p	2025년p				2026년p
			1/4분기	2/4분기	3/4분기	4/4분기	1/4분기
출생아 수(명)	238,317	254,457	65,362	61,177	65,254	62,664	75,013
전년(동기) 증감률(%)	3.6	6.8	8.1	7.7	6.5	4.9	14.8

□ 2026년 1분기 합계출산율은 0.95명으로 전년동기대비 0.12명 증가함

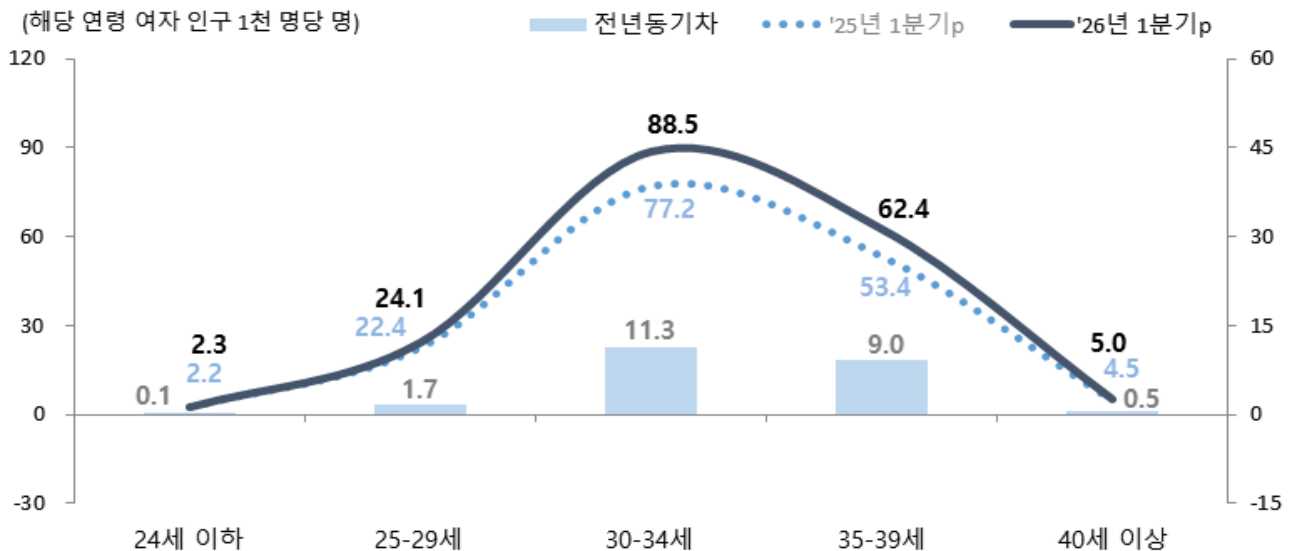
- 모(母)의 연령별 출산율은 전년동기에 비해 25-29세는 1.7명, 30-34세는 11.3명, 35-39세는 9.0명 증가함

[표 6] 모(母)의 연령별 출산율 및 합계출산율

(단위: 가임여자 1명당 명, 해당 연령 여자인구 1천 명당 명)

	2024년	2025년p	2025년p				2026년p	전년 동기차
			1/4분기	2/4분기	3/4분기	4/4분기	1/4분기	
합계출산율	0.75	0.80	0.83	0.77	0.81	0.78	0.95	0.12
24세 이하	2.2	2.2	2.2	2.1	2.3	2.1	2.3	0.1
25-29세	20.7	21.3	22.4	20.5	21.0	21.0	24.1	1.7
30-34세	70.4	73.2	77.2	71.0	74.5	70.7	88.5	11.3
35-39세	46.0	52.0	53.4	49.7	53.4	51.7	62.4	9.0
40세 이상	4.0	4.4	4.5	4.3	4.5	4.2	5.0	0.5

[그림 3] 모(母)의 연령별 출산율



- 출산 순위별 출생아 수 구성비는 전년동기에 비해 첫째아는 1.4%p 증가, 둘째아, 셋째아 이상은 각각 0.8%p, 0.6%p 감소함

[표 7] 출산 순위별 출생아 수 구성비

(단위: %, %p)

	2024년	2025년p	2025년p				2026년p	전년
			1/4분기	2/4분기	3/4분기	4/4분기	1/4분기	동기차
계 ¹⁾	100.0	100.0	100.0	100.0	100.0	100.0	100.0	-
첫째아	61.3	62.4	61.8	61.7	62.2	64.0	63.2	1.4
둘째아	31.8	31.2	31.7	31.8	31.4	29.7	31.0	-0.8
셋째아 이상	6.8	6.4	6.5	6.5	6.4	6.3	5.9	-0.6

1) 출산 순위 미상 제외

- 부모의 평균 결혼생활 기간은 3.51년으로 전년동기에 비해 0.08년 감소함
 - 첫째아 출산 시 평균 결혼생활 기간은 2.40년으로 전년동기대비 0.04년 감소함

[표 8] 출산 순위별 부모의 평균 결혼생활 기간

(단위: 년)

	2024년	2025년p	2025년p				2026년p	전년
			1/4분기	2/4분기	3/4분기	4/4분기	1/4분기	동기차
계 ¹⁾	3.62	3.57	3.59	3.59	3.59	3.52	3.51	-0.08
첫째아	2.46	2.43	2.44	2.45	2.43	2.40	2.40	-0.04
둘째아	5.01	5.03	5.01	5.01	5.05	5.05	5.01	0.00
셋째아 이상	7.24	7.33	7.28	7.26	7.37	7.44	7.25	-0.03

1) 결혼생활 기간 미상 제외, 법적인 결혼여부와 관계없이 실제 결혼생활 시작에서 출산까지의 동거기간

- 시도별 합계출산율은 전년동기에 비해 모든 시도에서 증가함

[표 9] 시도별 합계출산율

(단위: 가입여자 1명당 명)

	2024년	2025년p	2025년p				2026년p	전년
			1/4분기	2/4분기	3/4분기	4/4분기	1/4분기	동기차
전 국	0.75	0.80	0.83	0.77	0.81	0.78	0.95	0.12
서 울	0.58	0.63	0.66	0.61	0.64	0.61	0.77	0.11
부 산	0.68	0.74	0.76	0.71	0.75	0.74	0.88	0.12
대 구	0.75	0.81	0.87	0.78	0.80	0.78	0.93	0.06
인 천	0.76	0.82	0.85	0.78	0.85	0.79	0.97	0.12
광 주	0.70	0.76	0.79	0.72	0.78	0.75	0.93	0.14
대 전	0.79	0.83	0.86	0.80	0.84	0.83	0.96	0.10
울 산	0.86	0.92	0.95	0.89	0.93	0.91	1.08	0.13
세 종	1.03	1.06	1.15	1.00	1.04	1.05	1.22	0.07
경 기	0.79	0.84	0.87	0.81	0.86	0.82	1.00	0.13
강 원	0.89	0.91	0.96	0.86	0.93	0.90	1.08	0.12
충 북	0.88	0.96	1.00	0.94	0.96	0.95	1.14	0.14
충 남	0.88	0.92	0.97	0.88	0.95	0.88	1.07	0.10
전 북	0.81	0.85	0.88	0.81	0.86	0.84	0.99	0.11
전 남	1.03	1.10	1.13	1.05	1.11	1.09	1.30	0.17
경 북	0.90	0.93	0.95	0.92	0.97	0.87	1.06	0.11
경 남	0.82	0.88	0.90	0.87	0.88	0.87	1.07	0.17
제 주	0.83	0.87	0.92	0.84	0.87	0.87	1.00	0.08

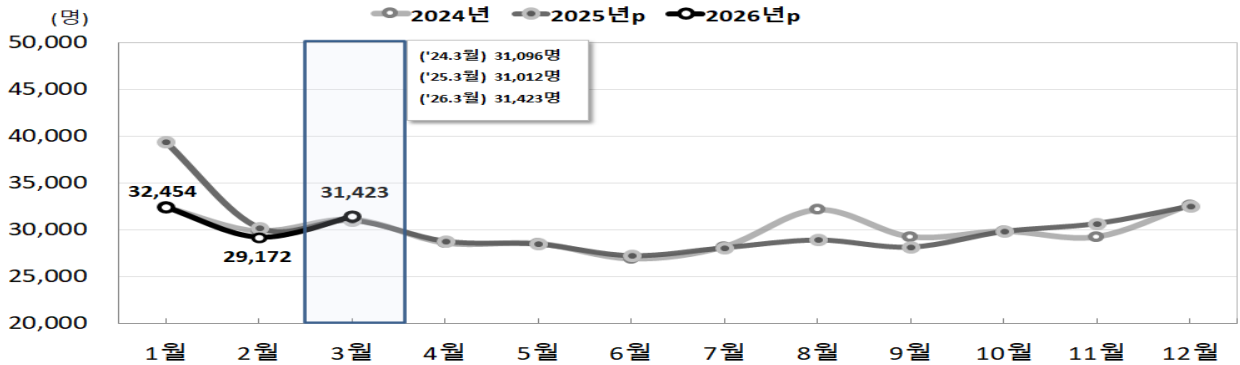
2. 사망

□ 2026년 3월 사망자 수는 31,423명, 전년동월대비 411명(1.3%) 증가함

[표 10] 전국 사망자 수 및 증감률

	2024년	2025년p	2025년p		2026년p			
			3월	1~3월	1월	2월	3월	1~3월
사망자 수(명)	358,569	363,389	31,012	100,658	32,454	29,172	31,423	93,050
전년(동월) 증감률(%)	1.7	1.3	-0.3	7.8	-17.6	-3.5	1.3	-7.6

[그림 4] 전국 월별 사망 추이



□ 시도별 사망자 수는 전년동월에 비해 서울, 인천 등 8개 시도는 증가, 부산, 대구 등 9개 시도는 감소함

[표 11] 시도별 사망자 수

(단위: 명, 인구 1천 명당 명, %)

	2024년	2025년p	2025년p			2026년p				
			3월	조사망률	1~3월	2월	3월		1~3월	
							조사망률	누계	전년(동월) 증감률(%)	
전국	358,569	363,389	31,012	7.2	100,658	29,172	31,423	7.3	93,050	-7.6
서울	52,725	52,592	4,455	5.7	14,269	4,307	4,493	5.7	13,432	-5.9
부산	26,816	27,162	2,349	8.5	7,568	2,246	2,306	8.4	7,009	-7.4
대구	16,775	17,300	1,489	7.4	4,876	1,382	1,435	7.2	4,367	-10.4
인천	18,827	19,155	1,589	6.2	5,231	1,533	1,719	6.7	4,934	-5.7
광주	9,136	9,192	789	6.6	2,555	727	783	6.7	2,315	-9.4
대전	8,842	9,200	734	6.0	2,509	705	798	6.5	2,294	-8.5
울산	6,343	6,446	562	6.1	1,786	541	563	6.1	1,694	-5.2
세종	1,646	1,632	138	4.2	468	146	134	4.0	422	-9.8
경기	76,479	78,071	6,618	5.7	21,455	6,304	6,817	5.9	20,143	-6.1
강원	14,413	14,548	1,229	9.6	4,111	1,119	1,222	9.6	3,643	-11.4
충북	13,489	13,858	1,248	9.3	3,924	1,133	1,224	9.0	3,606	-8.1
충남	18,811	18,828	1,672	9.2	5,226	1,551	1,671	9.2	4,963	-5.0
전북	17,110	17,384	1,540	10.5	4,931	1,296	1,511	10.4	4,315	-12.5
전남	20,108	19,908	1,678	11.1	5,450	1,588	1,783	11.8	5,173	-5.1
경북	25,298	26,156	2,287	10.7	7,442	2,003	2,191	10.3	6,522	-12.4
경남	26,849	27,295	2,262	8.3	7,583	2,210	2,372	8.8	6,997	-7.7
제주	4,902	4,662	372	6.6	1,275	381	402	7.2	1,221	-4.2

【 1/4 분기별 사망 】

□ 2026년 1분기 사망자 수는 93,050명, 전년동기대비 7,608명(-7.6%) 감소함

[표 12] 전국 사망자 수 및 증감률

	2024년	2025년p	2025년p				2026년p
			1/4분기	2/4분기	3/4분기	4/4분기	1/4분기
사망자 수(명)	358,569	363,389	100,658	84,518	85,169	93,044	93,050
전년(동기) 증감률(%)	1.7	1.3	7.8	0.6	-4.9	1.5	-7.6

□ 2026년 1분기 조사망률(인구 1천 명당)은 7.4명으로 전년동기에 비해 0.6명 감소함

○ 연령별 사망률은 전년동기대비 모든 연령대에서 감소함

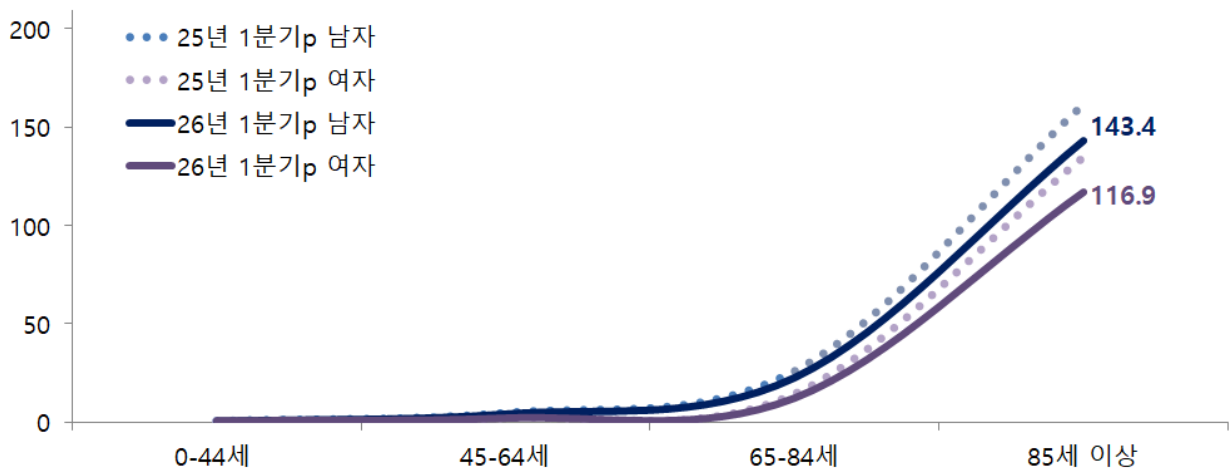
[표 13] 성·연령별 사망률

(단위: 해당 연령 인구 1천 명당 명)

	2024년	2025년p	2025년p				2026년p	전년 동기차	
			1/4분기	2/4분기	3/4분기	4/4분기	1/4분기		
전체 조사망률	7.0	7.1	8.0	6.7	6.6	7.3	7.4	-0.6	
남자	조사망률	7.5	7.6	8.4	7.2	7.3	7.8	7.8	-0.6
	0-44세	0.7	0.6	0.7	0.6	0.6	0.6	0.6	-0.1
	45-64세	4.6	4.4	4.8	4.3	4.3	4.3	4.3	-0.5
	65-84세	24.3	23.3	26.0	22.0	21.9	23.3	22.8	-3.2
	85세 이상	145.3	140.7	161.4	128.6	129.6	142.7	143.4	-18.0
여자	조사망률	6.5	6.6	7.6	6.1	6.0	6.7	6.9	-0.7
	0-44세	0.4	0.4	0.4	0.4	0.4	0.4	0.4	-0.1
	45-64세	1.8	1.8	2.0	1.7	1.7	1.8	1.7	-0.3
	65-84세	12.9	12.2	14.1	11.6	11.2	11.9	12.0	-2.1
	85세 이상	113.6	112.2	134.4	101.6	97.9	114.4	116.9	-17.5

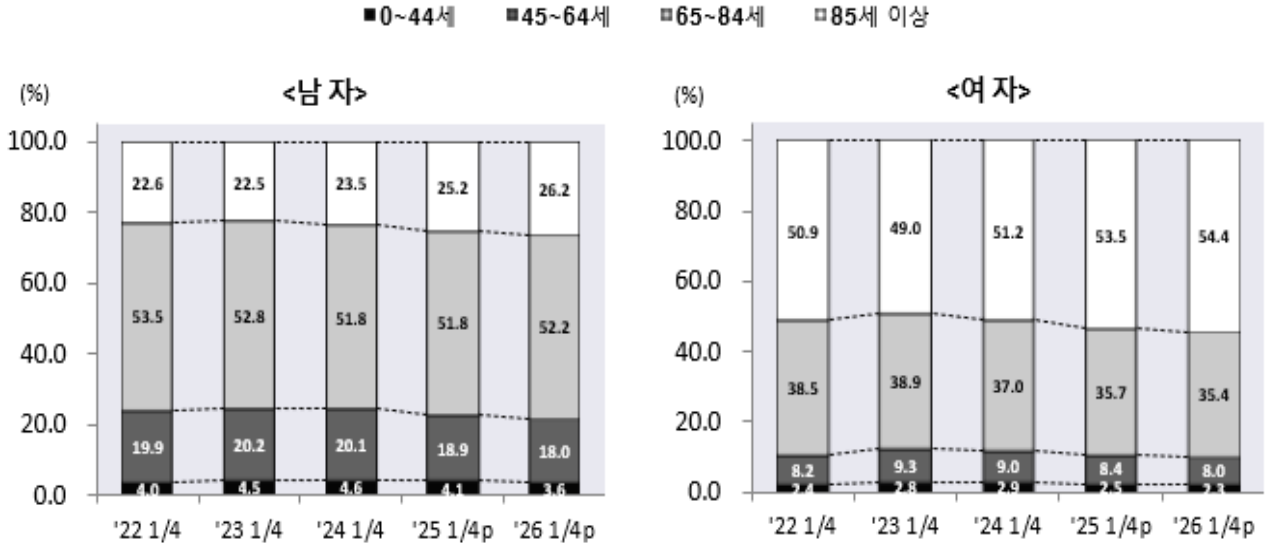
[그림 5] 성·연령별 사망률

(해당 연령 인구 1천 명당 명)



- 사망자의 연령별 구성비는 전년동기대비 85세 이상에서 남자는 1.0%p 증가, 여자는 0.9%p 증가함

[그림 6] 성·연령별 사망자 수 구성비 변화



- 시도별 조사망률은 전년동기에 비해 모든 시도에서 감소함

[표 14] 시도별 조사망률

(단위: 인구 1천 명당 명)

	2024년	2025년p	2025년p				2026년p	전년 동기차
			1/4분기	2/4분기	3/4분기	4/4분기	1/4분기	
전 국	7.0	7.1	8.0	6.7	6.6	7.3	7.4	-0.6
서 울	5.7	5.7	6.2	5.4	5.3	5.8	5.9	-0.3
부 산	8.2	8.4	9.4	7.8	7.8	8.6	8.8	-0.6
대 구	7.1	7.4	8.4	7.0	6.6	7.4	7.6	-0.8
인 천	6.3	6.3	7.0	5.8	6.0	6.4	6.6	-0.5
광 주	6.5	6.6	7.4	6.3	6.0	6.7	6.8	-0.6
대 전	6.2	6.4	7.1	6.0	6.0	6.6	6.5	-0.6
울 산	5.8	5.9	6.6	5.5	5.5	6.1	6.3	-0.3
세 종	4.2	4.2	4.9	3.6	3.9	4.3	4.4	-0.5
경 기	5.6	5.7	6.4	5.3	5.4	5.8	6.0	-0.4
강 원	9.5	9.6	11.0	9.0	8.7	9.9	9.8	-1.2
충 북	8.5	8.7	10.0	7.9	8.0	9.0	9.2	-0.9
충 남	8.8	8.8	10.0	8.3	8.2	9.0	9.4	-0.5
전 북	9.8	10.1	11.6	9.5	9.1	10.1	10.2	-1.4
전 남	11.2	11.2	12.4	10.4	10.4	11.6	11.8	-0.6
경 북	10.0	10.4	12.0	9.5	9.7	10.5	10.6	-1.4
경 남	8.3	8.5	9.6	7.9	7.9	8.6	8.9	-0.7
제 주	7.3	7.0	7.8	6.8	6.7	6.9	7.5	-0.3

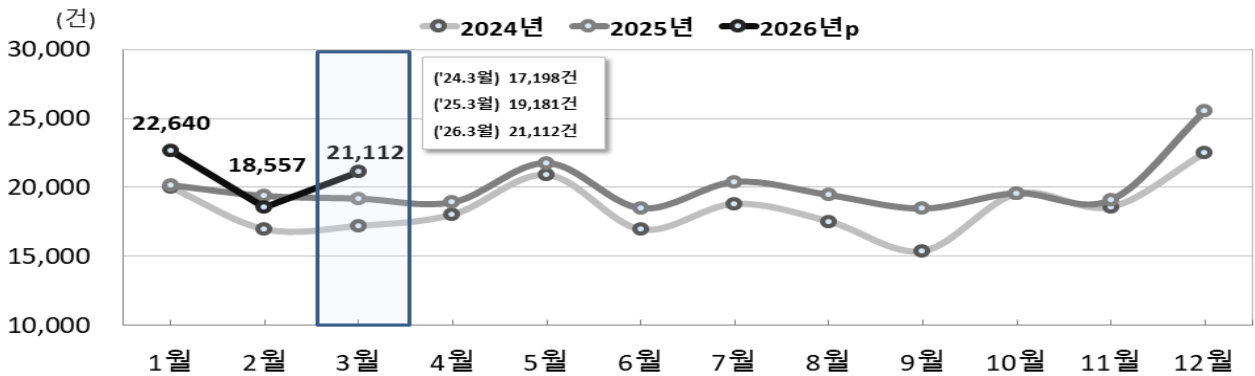
3. 혼인

□ 2026년 3월 혼인 건수는 21,112건, 전년동월대비 1,931건(10.1%) 증가함

[표 15] 전국 혼인 건수 및 증감률

	2024년	2025년	2025년		2026년p			
			3월	1~3월	1월	2월	3월	1~3월
혼인 건수(건)	222,412	240,326	19,181	58,700	22,640	18,557	21,112	62,309
전년(동월) 증감률(%)	14.8	8.1	11.5	8.4	12.4	-4.2	10.1	6.1

[그림 7] 전국 월별 혼인 추이



□ 시도별 혼인 건수는 전년동월에 비해 서울, 부산 등 13개 시도는 증가, 광주, 대전 등 3개 시도는 감소, 울산은 유사함

[표 16] 시도별 혼인 건수

(단위: 건, 인구 1천 명당 건, %)

	2024년	2025년	2025년			2026년p				
			3월	조혼인율	1~3월	2월	3월	조혼인율	누계	전년누계비
전국 ¹⁾	222,412	240,326	19,181	4.4	58,700	18,557	21,112	4.9	62,309	6.1
서울	42,471	49,374	3,815	4.8	11,716	3,957	4,611	5.9	13,478	15.0
부산	11,499	12,802	1,053	3.8	3,217	991	1,148	4.2	3,475	8.0
대구	9,289	9,416	763	3.8	2,380	695	873	4.4	2,473	3.9
인천	13,223	13,991	1,108	4.3	3,385	1,097	1,274	4.9	3,625	7.1
광주	5,688	5,983	528	4.4	1,561	451	502	4.3	1,501	-3.8
대전	7,986	8,735	702	5.8	2,106	547	610	5.0	1,697	-19.4
울산	4,726	5,168	404	4.4	1,271	436	404	4.4	1,354	6.5
세종	1,842	2,003	147	4.4	512	139	166	5.0	498	-2.7
경기	62,629	68,088	5,350	4.6	16,024	5,226	5,916	5.1	17,277	7.8
강원	6,143	6,292	542	4.2	1,632	466	553	4.3	1,585	-2.9
충북	6,784	7,310	598	4.4	1,787	568	583	4.3	1,935	8.3
충남	9,176	9,379	799	4.4	2,440	736	834	4.6	2,436	-0.2
전북	6,388	6,348	537	3.7	1,671	436	540	3.7	1,559	-6.7
전남	7,049	7,307	618	4.1	1,898	617	659	4.4	2,048	7.9
경북	9,067	9,160	708	3.3	2,391	748	793	3.7	2,433	1.8
경남	11,429	11,970	975	3.6	3,086	968	1,065	3.9	3,311	7.3
제주	2,744	2,783	195	3.5	698	205	227	4.1	689	-1.3

1) 국외 포함

【 1/4 분기별 혼인 】

□ 2026년 1분기 혼인 건수는 62,309건, 전년동기대비 3,609건(6.1%) 증가함

[표 17] 전국 혼인 건수 및 증감률

	2024년	2025년	2025년				2026년p
			1/4분기	2/4분기	3/4분기	4/4분기	1/4분기
혼인 건수(건)	222,412	240,326	58,700	59,161	58,289	64,176	62,309
전년(동기) 증감률(%)	14.8	8.1	8.4	5.8	12.7	5.8	6.1

□ 일반혼인율은 전년동기에 비해 남녀 모두 0.6건 증가함

- 연령별 혼인율은 전년동기대비 남자 30대 초반, 여자 20대 후반에서 가장 많이 증가함

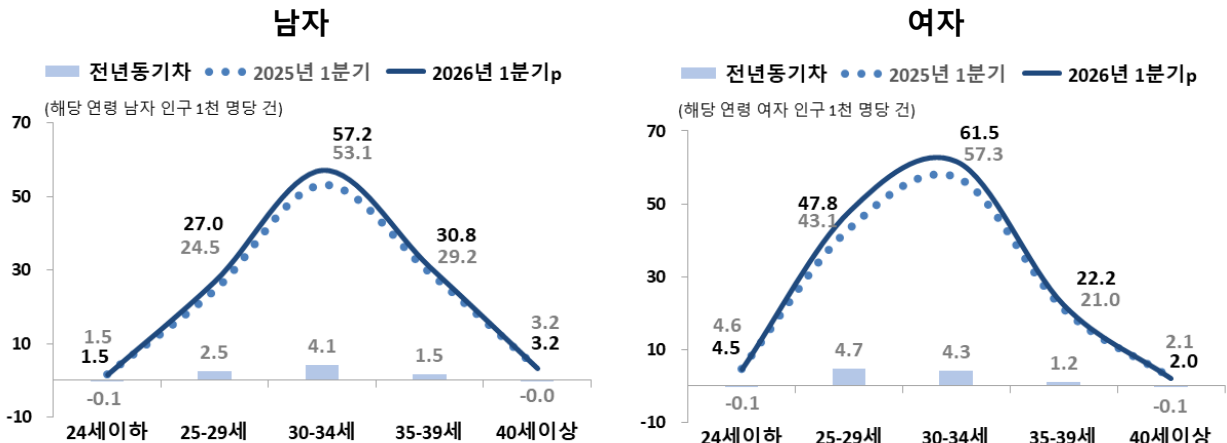
[표 18] 성·연령별 혼인율 및 일반혼인율

(단위: 해당 연령 인구 1천 명당 건)

	2024년	2025년	2025년				2026년p	전년 동기차	
			1/4분기	2/4분기	3/4분기	4/4분기	1/4분기		
남 자	일반혼인율 ¹⁾	9.9	10.6	10.5	10.5	10.2	11.3	11.2	0.6
	24세 이하	1.5	1.5	1.5	1.5	1.5	1.5	1.5	-0.1
	25 - 29세	22.8	25.0	24.5	25.0	24.2	26.3	27.0	2.5
	30 - 34세	48.3	53.6	53.1	53.1	51.3	57.1	57.2	4.1
	35 - 39세	26.7	29.2	29.2	28.2	28.2	30.9	30.8	1.5
	40세 이상	3.3	3.2	3.2	3.2	3.1	3.4	3.2	-0.0
여 자	일반혼인율	9.7	10.5	10.4	10.3	10.1	11.1	11.0	0.6
	24세 이하	4.6	4.6	4.6	4.7	4.6	4.4	4.5	-0.1
	25 - 29세	40.3	44.3	43.1	44.0	42.7	47.3	47.8	4.7
	30 - 34세	51.9	57.6	57.3	57.0	55.1	61.2	61.5	4.3
	35 - 39세	19.2	21.1	21.0	20.3	20.6	22.6	22.2	1.2
	40세 이상	2.1	2.1	2.1	2.1	2.0	2.2	2.0	-0.1

1) 일반혼인율 = 총 혼인 건수 / 15세 이상 남자(여자) 인구 × 1,000

[그림 8] 성·연령별 혼인율



□ 혼인종류별 혼인 건수는 전년동기에 비해 남자 초혼은 4,147건(8.1%) 증가, 여자 초혼은 4,130건(8.2%) 증가함

○ 전년동기대비 남자 재혼은 560건(-7.4%) 감소, 여자 재혼은 579건(-7.0%) 감소함

[표 19] 혼인종류별 혼인 건수

(단위: 건, %)

		2024년	2025년	2025년				2026년p	전년 동기비
				1/4분기	2/4분기	3/4분기	4/4분기	1/4분기	
남자	초혼	190,631	210,292	51,012	51,826	51,106	56,348	55,159	8.1
	재혼	31,329	29,642	7,608	7,211	7,088	7,735	7,048	-7.4
여자	초혼	186,959	206,443	50,173	50,814	50,057	55,399	54,303	8.2
	재혼	34,306	32,785	8,288	8,066	7,956	8,475	7,709	-7.0

□ 시도별 조혼인율은 전년동기에 비해 서울, 부산 등 10개 시도는 증가, 대전, 전북 등 5개 시도는 감소, 충남, 제주는 유사함

[표 20] 시도별 조혼인율

(단위: 인구 1천 명당 건)

	2024년	2025년	2025년				2026년p	전년 동기차
			1/4분기	2/4분기	3/4분기	4/4분기	1/4분기	
전 국 ¹⁾	4.4	4.7	4.7	4.7	4.5	5.0	5.0	0.3
서울	4.6	5.3	5.1	5.4	5.0	5.8	5.9	0.8
부산	3.5	4.0	4.0	3.8	3.9	4.1	4.4	0.4
대구	3.9	4.0	4.1	3.9	3.6	4.4	4.3	0.2
인천	4.4	4.6	4.6	4.4	4.6	4.9	4.8	0.3
광주	4.0	4.3	4.5	4.6	3.9	4.1	4.4	-0.1
대전	5.6	6.1	6.0	5.8	5.5	7.1	4.8	-1.2
울산	4.3	4.7	4.7	4.7	4.2	5.3	5.0	0.3
세종	4.8	5.1	5.3	4.6	4.9	5.6	5.2	-0.1
경기	4.6	5.0	4.8	4.9	5.1	5.2	5.1	0.4
강원	4.0	4.2	4.4	3.9	3.9	4.5	4.3	-0.1
충북	4.3	4.6	4.6	4.7	4.1	5.1	4.9	0.4
충남	4.3	4.4	4.6	4.2	4.1	4.7	4.6	-0.0
전북	3.7	3.7	3.9	3.7	3.2	3.9	3.7	-0.2
전남	3.9	4.1	4.3	4.1	3.8	4.2	4.7	0.4
경북	3.6	3.6	3.8	3.6	3.4	3.7	4.0	0.1
경남	3.5	3.7	3.9	3.7	3.5	3.9	4.2	0.3
제주	4.1	4.2	4.3	3.9	3.9	4.7	4.2	-0.0

1) 국외 포함

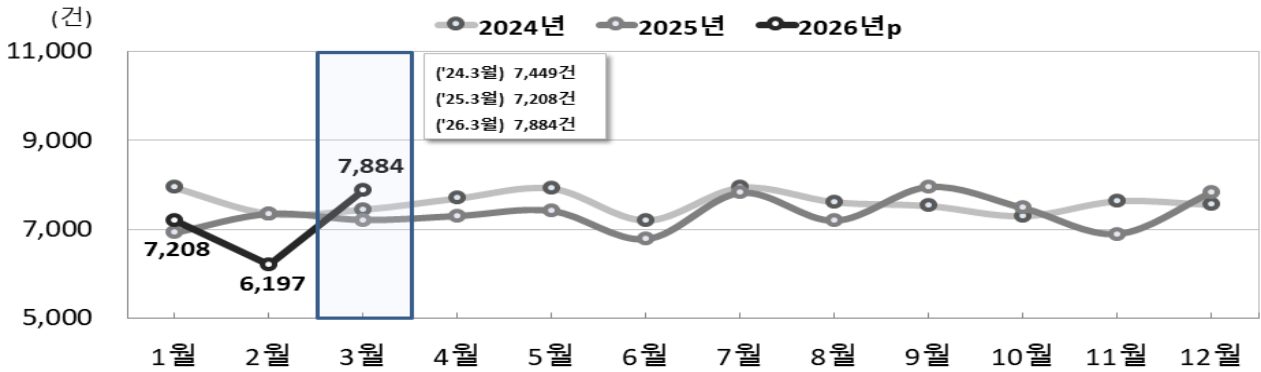
4. 이혼

□ 2026년 3월 이혼 건수는 7,884건, 전년동월대비 676건(9.4%) 증가함

[표 21] 전국 이혼 건수 및 증감률

	2024년	2025년	2025년		2026년p			
			3월	1~3월	1월	2월	3월	1~3월
이혼 건수(건)	91,151	88,130	7,208	21,472	7,208	6,197	7,884	21,289
전년(동월) 증감률(%)	-1.3	-3.3	-3.2	-5.6	4.2	-15.6	9.4	-0.9

[그림 9] 전국 월별 이혼 추이



□ 시도별 이혼 건수는 전년동월에 비해 서울, 경기 등 15개 시도는 증가, 대전, 제주는 감소함

[표 22] 시도별 이혼 건수

(단위: 건, 인구 1천 명당 건, %)

	2024년	2025년	2025년			2026년p				
			3월	조이혼율	1~3월	2월	3월	조이혼율	1~3월	
									누계	잔존누계비
전 국 ¹⁾	91,151	88,130	7,208	1.7	21,472	6,197	7,884	1.8	21,289	-0.9
서울	12,154	11,685	910	1.2	2,725	745	1,042	1.3	2,763	1.4
부산	5,185	5,053	416	1.5	1,284	413	419	1.5	1,311	2.1
대구	3,816	3,549	315	1.6	879	288	368	1.8	933	6.1
인천	5,948	5,902	494	1.9	1,424	328	545	2.1	1,419	-0.4
광주	2,258	2,150	164	1.4	538	152	192	1.6	520	-3.3
대전	2,423	2,402	232	1.9	597	143	212	1.7	568	-4.9
울산	1,977	1,924	143	1.5	480	115	191	2.1	467	-2.7
세종	560	538	41	1.2	129	38	62	1.9	137	6.2
경기	24,734	24,382	1,944	1.7	5,891	1,753	2,076	1.8	5,763	-2.2
강원	3,016	2,783	217	1.7	641	218	274	2.1	734	14.5
충북	3,253	3,080	276	2.0	790	224	286	2.1	742	-6.1
충남	4,638	4,356	367	2.0	1,060	337	368	2.0	1,057	-0.3
전북	3,453	3,114	242	1.6	827	263	276	1.9	822	-0.6
전남	3,473	3,369	270	1.8	811	251	327	2.2	822	1.4
경북	4,669	4,708	375	1.8	1,154	299	435	2.1	1,087	-5.8
경남	6,479	6,124	523	1.9	1,495	457	550	2.0	1,510	1.0
제주	1,648	1,504	160	2.8	391	78	156	2.8	345	-11.8

1) 국외 포함

【 1/4 분기별 이혼 】

□ 2026년 1분기 이혼 건수는 21,289건, 전년동기대비 183건(-0.9%) 감소함

[표 23] 전국 이혼 건수 및 증감률

	2024년	2025년	2025년				2026년p
			1/4분기	2/4분기	3/4분기	4/4분기	1/4분기
이혼 건수(건)	91,151	88,130	21,472	21,482	22,972	22,204	21,289
전년(동기) 증감률(%)	-1.3	-3.3	-5.6	-5.9	-0.5	-1.3	-0.9

□ 일반이혼율은 전년동기에 비해 남녀 모두 유사함

○ 연령별 이혼율은 전년동기대비 남자 40대, 여자 30대에서 가장 많이 감소함

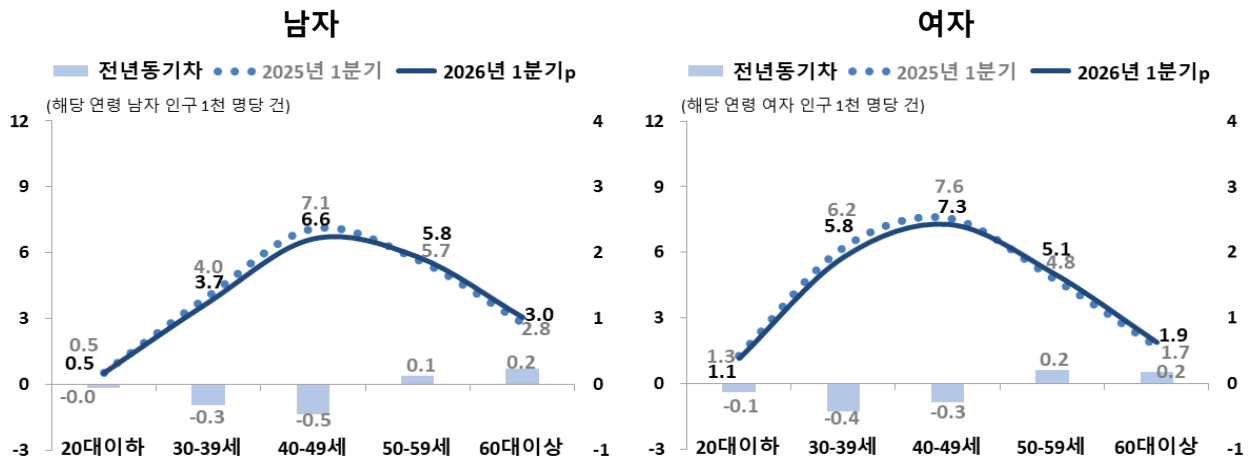
[표 24] 성·연령별 이혼율 및 일반이혼율

(단위: 해당 연령 인구 1천 명당 건)

	2024년	2025년	2025년				2026년p	전년 동기차	
			1/4분기	2/4분기	3/4분기	4/4분기	1/4분기		
남 자	일반이혼율 ¹⁾	4.0	3.9	3.9	3.8	4.0	3.9	3.8	-0.0
	20대 이하	0.6	0.5	0.5	0.5	0.6	0.5	0.5	-0.0
	30 - 39세	4.4	4.0	4.0	4.0	4.1	3.9	3.7	-0.3
	40 - 49세	7.1	6.9	7.1	6.6	7.1	6.8	6.6	-0.5
	50 - 59세	6.0	5.8	5.7	5.6	6.0	5.8	5.8	0.1
	60대 이상	3.0	3.0	2.8	3.0	3.1	3.1	3.0	0.2
여 자	일반이혼율	4.0	3.8	3.8	3.8	4.0	3.8	3.7	-0.0
	20대 이하	1.4	1.3	1.3	1.2	1.3	1.3	1.1	-0.1
	30 - 39세	6.5	6.0	6.2	5.9	6.2	5.9	5.8	-0.4
	40 - 49세	7.7	7.5	7.6	7.2	7.8	7.4	7.3	-0.3
	50 - 59세	5.1	5.0	4.8	4.9	5.2	5.1	5.1	0.2
	60대 이상	1.8	1.9	1.7	1.9	1.9	1.9	1.9	0.2

1) 일반이혼율 = 총 이혼 건수 / 15세 이상 남자(여자) 인구 × 1,000

[그림 10] 성·연령별 이혼율



- 혼인지속기간별 이혼 건수는 전년동기에 비해 동거기간 5년 이상 9년 이하에서 가장 많이 감소함

[표 25] 혼인지속기간별 이혼 건수

(단위: 건, %)

	2024년	2025년	2025년				2026년p	전년 동기비
			1/4분기	2/4분기	3/4분기	4/4분기	1/4분기	
4년 이하	15,242	14,392	3,507	3,505	3,688	3,692	3,283	-6.4
5 - 9년	16,418	15,231	3,861	3,676	3,970	3,724	3,348	-13.3
10 - 14년	14,427	14,016	3,473	3,367	3,687	3,489	3,243	-6.6
15 - 19년	12,083	12,194	2,981	2,922	3,150	3,141	3,033	1.7
20년 이상	32,981	32,297	7,650	8,012	8,477	8,158	8,367	9.4

- 시도별 조이혼율은 전년동기에 비해 강원, 대구 등 3개 시도는 증가, 제주, 대전 등 4개 시도는 감소, 서울, 부산 등 10개 시도는 유사함

[표 26] 시도별 조이혼율

(단위: 인구 1천 명당 건)

	2024년	2025년	2025년				2026년p	전년 동기차
			1/4분기	2/4분기	3/4분기	4/4분기	1/4분기	
전 국 ¹⁾	1.8	1.7	1.7	1.7	1.8	1.7	1.7	-0.0
서울	1.3	1.3	1.2	1.3	1.3	1.3	1.2	0.0
부산	1.6	1.6	1.6	1.5	1.6	1.6	1.6	0.0
대구	1.6	1.5	1.5	1.5	1.6	1.5	1.6	0.1
인천	2.0	2.0	1.9	1.9	2.0	2.0	1.9	-0.0
광주	1.6	1.5	1.6	1.5	1.6	1.5	1.5	-0.0
대전	1.7	1.7	1.7	1.6	1.7	1.7	1.6	-0.1
울산	1.8	1.8	1.8	1.7	1.9	1.7	1.7	-0.0
세종	1.4	1.4	1.3	1.3	1.5	1.4	1.4	0.1
경기	1.8	1.8	1.8	1.8	1.9	1.8	1.7	-0.0
강원	2.0	1.8	1.7	1.8	1.9	1.9	2.0	0.3
충북	2.0	1.9	2.0	1.8	1.9	2.0	1.9	-0.1
충남	2.2	2.0	2.0	2.0	2.1	2.1	2.0	-0.0
전북	2.0	1.8	1.9	1.7	1.7	1.9	1.9	0.0
전남	1.9	1.9	1.8	1.8	2.1	1.9	1.9	0.0
경북	1.8	1.9	1.9	1.8	1.9	1.9	1.8	-0.1
경남	2.0	1.9	1.9	1.8	2.0	1.9	1.9	0.0
제주	2.5	2.3	2.4	2.0	2.3	2.4	2.1	-0.3

1) 국외 포함

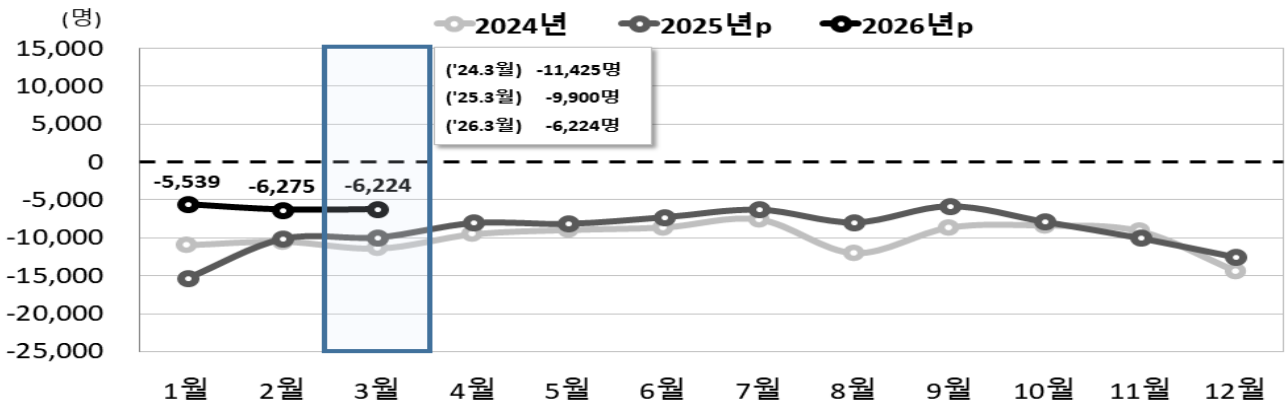
5. 자연증가

□ 2026년 3월 자연증가(출생아 수 - 사망자 수)는 -6,224명으로 자연감소함

[표 27] 전국 자연증가

	2024년	2025년p	2025년p		2026년p			
			3월	1~3월	1월	2월	3월	1~3월
자연증가(명)	-120,252	-108,931	-9,900	-35,296	-5,539	-6,275	-6,224	-18,037

[그림 11] 전국 월별 자연증가 추이



□ 시도별로는 서울, 세종 등 3개 시도는 자연증가하고, 부산, 대구 등 14개 시도는 자연감소함

[표 28] 시도별 자연증가

(단위: 명, 인구 1천 명당 명)

	2024년	2025년p	2025년p			2026년p		
			2월	3월	자연증가율 ¹⁾	2월	3월	자연증가율 ¹⁾
전국	-120,252	-108,931	-10,090	-9,900	-2.3	-6,275	-6,224	-1.4
서울	-11,120	-7,086	-820	-655	-0.8	-49	101	0.1
부산	-13,753	-13,145	-1,045	-1,189	-4.3	-928	-971	-3.5
대구	-6,672	-6,483	-625	-579	-2.9	-389	-460	-2.3
인천	-3,591	-2,573	-333	-215	-0.8	-6	-77	-0.3
광주	-3,102	-2,685	-283	-230	-1.9	-140	-126	-1.1
대전	-1,576	-1,518	-207	-66	-0.5	-13	-32	-0.3
울산	-1,061	-866	-111	-133	-1.4	-53	-15	-0.2
세종	1,249	1,328	75	124	3.7	105	150	4.5
경기	-5,194	-1,724	-304	-369	-0.3	471	893	0.8
강원	-7,821	-7,866	-700	-665	-5.2	-521	-534	-4.2
충북	-5,949	-5,619	-470	-545	-4.0	-383	-433	-3.2
충남	-8,956	-8,582	-690	-782	-4.3	-665	-652	-3.6
전북	-10,330	-10,342	-927	-961	-6.5	-651	-866	-5.9
전남	-11,883	-11,177	-885	-970	-6.4	-819	-891	-5.9
경북	-14,965	-15,730	-1,416	-1,442	-6.7	-1,097	-1,227	-5.8
경남	-13,782	-13,485	-1,223	-1,170	-4.3	-1,014	-1,006	-3.7
제주	-1,746	-1,377	-125	-54	-1.0	-121	-77	-1.4

1) 자연증가율: 조출생률 - 조사망률

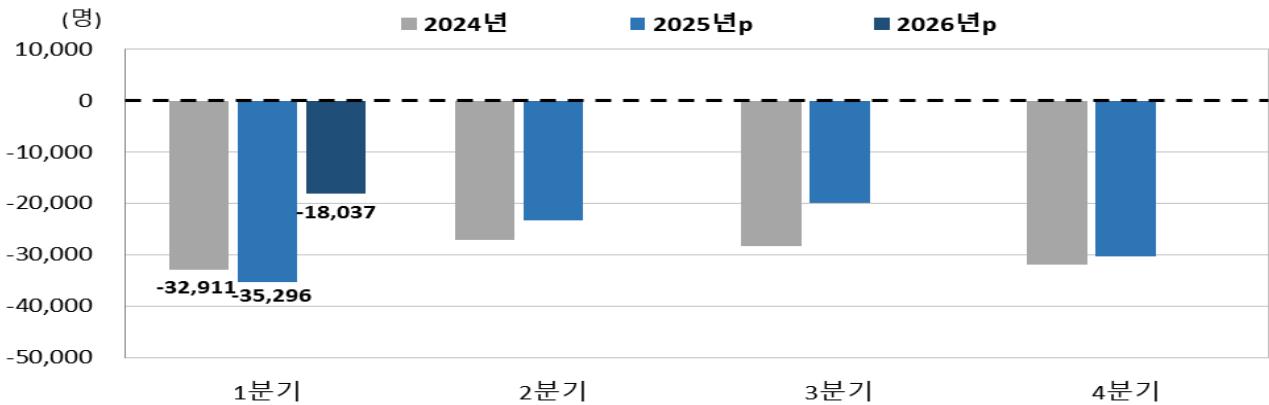
【 1/4 분기별 자연증가 】

□ 2026년 1분기 자연증가(출생아 수 - 사망자 수)는 -18,037명으로 자연감소함

[표 29] 전국 자연증가

	2024년	2025년p	2025년p				2026년p
			1/4분기	2/4분기	3/4분기	4/4분기	1/4분기
자연증가(명)	-120,252	-108,931	-35,296	-23,341	-19,915	-30,380	-18,037

[그림 12] 전국 분기별 자연증가 추이



□ 시도별로는 서울, 세종 등 3개 시도는 자연증가하고, 부산, 대구 등 14개 시도는 자연감소함

[표 30] 시도별 자연증가

(단위: 명)

	2024년	2025년p	2025년p				2026년p
			1/4분기	2/4분기	3/4분기	4/4분기	1/4분기
전 국	-120,252	-108,931	-35,296	-23,341	-19,915	-30,380	-18,037
서 울	-11,120	-7,086	-2,562	-1,465	-810	-2,249	381
부 산	-13,753	-13,145	-3,994	-2,932	-2,758	-3,460	-2,889
대 구	-6,672	-6,483	-2,014	-1,481	-1,233	-1,755	-1,281
인 천	-3,591	-2,573	-1,005	-437	-267	-864	-39
광 주	-3,102	-2,685	-888	-641	-431	-725	-366
대 전	-1,576	-1,518	-556	-297	-229	-435	-77
울 산	-1,061	-866	-355	-135	-101	-275	-98
세 종	1,249	1,328	318	348	352	311	406
경 기	-5,194	-1,724	-1,878	184	1,170	-1,201	2,503
강 원	-7,821	-7,866	-2,379	-1,785	-1,599	-2,104	-1,692
충 북	-5,949	-5,619	-1,814	-1,133	-1,125	-1,547	-1,160
충 남	-8,956	-8,582	-2,556	-1,946	-1,725	-2,355	-2,019
전 북	-10,330	-10,342	-3,117	-2,403	-2,167	-2,655	-2,282
전 남	-11,883	-11,177	-3,222	-2,547	-2,412	-2,996	-2,604
경 북	-14,965	-15,730	-4,774	-3,400	-3,358	-4,198	-3,612
경 남	-13,782	-13,485	-4,084	-2,930	-2,927	-3,544	-2,910
제 주	-1,746	-1,377	-415	-338	-293	-330	-296

통 계 표

1. 총괄(전국)	18
2. 출생		
- 전국, 서울, 부산	19
- 대구, 인천, 광주	20
- 대전, 울산, 세종	21
- 경기, 강원, 충북	22
- 충남, 전북, 전남	23
- 경북, 경남, 제주	24
3. 사망		
- 전국, 서울, 부산	25
- 대구, 인천, 광주	26
- 대전, 울산, 세종	27
- 경기, 강원, 충북	28
- 충남, 전북, 전남	29
- 경북, 경남, 제주	30
4. 혼인		
- 전국, 서울, 부산	31
- 대구, 인천, 광주	32
- 대전, 울산, 세종	33
- 경기, 강원, 충북	34
- 충남, 전북, 전남	35
- 경북, 경남, 제주	36
5. 이혼		
- 전국, 서울, 부산	37
- 대구, 인천, 광주	38
- 대전, 울산, 세종	39
- 경기, 강원, 충북	40
- 충남, 전북, 전남	41
- 경북, 경남, 제주	42
6. 자연증가		
- 전국, 서울, 부산, 대구	43
- 인천, 광주, 대전, 울산, 세종	44
- 경기, 강원, 충북, 충남	45
- 전북, 전남, 경북, 경남, 제주	46

1. 총괄(전국)

(단위: 명(건), 인구 1천 명당 명(건))

	인구동태건수					인구동태율				
	출생	사망	자연 증가	혼인	이혼	조출생률	조사망률	자연 증가율	조혼인율	조이혼율
2020년	272,337	304,948	-32,611	213,502	106,500	5.3	5.9	-0.6	4.2	2.1
2021년	260,562	317,680	-57,118	192,507	101,673	5.1	6.2	-1.1	3.8	2.0
2022년	249,186	372,939	-123,753	191,690	93,232	4.9	7.3	-2.4	3.7	1.8
2023년	230,028	352,511	-122,483	193,657	92,394	4.5	6.9	-2.4	3.8	1.8
2024년	238,317	358,569	-120,252	222,412	91,151	4.7	7.0	-2.4	4.4	1.8
2025년p	254,457	363,389	-108,931	240,326	88,130	5.0	7.1	-2.1	4.7	1.7
2024. 1/4	60,458	93,369	-32,911	54,150	22,742	4.8	7.4	-2.6	4.3	1.8
2/4	56,822	83,973	-27,151	55,906	22,830	4.5	6.6	-2.1	4.4	1.8
3/4	61,272	89,530	-28,258	51,705	23,085	4.8	7.0	-2.2	4.0	1.8
4/4	59,765	91,697	-31,932	60,651	22,494	4.7	7.2	-2.5	4.7	1.8
2025p.1/4	65,362	100,658	-35,296	58,700	21,472	5.2	8.0	-2.8	4.7	1.7
2/4	61,177	84,518	-23,341	59,161	21,482	4.8	6.7	-1.8	4.7	1.7
3/4	65,254	85,169	-19,915	58,289	22,972	5.1	6.6	-1.6	4.5	1.8
4/4	62,664	93,044	-30,380	64,176	22,204	4.9	7.3	-2.4	5.0	1.7
2026p.1/4	75,013	93,050	-18,037	62,309	21,289	6.0	7.4	-1.4	5.0	1.7
2023.12월	16,305	32,236	-15,931	17,582	7,299	3.8	7.4	-3.7	4.1	1.7
2024. 1월	21,412	32,388	-10,976	20,004	7,939	4.9	7.5	-2.5	4.6	1.8
2월	19,375	29,885	-10,510	16,948	7,354	4.8	7.4	-2.6	4.2	1.8
3월	19,671	31,096	-11,425	17,198	7,449	4.5	7.2	-2.6	4.0	1.7
4월	19,037	28,575	-9,538	18,037	7,701	4.5	6.8	-2.3	4.3	1.8
5월	19,541	28,515	-8,974	20,921	7,923	4.5	6.6	-2.1	4.8	1.8
6월	18,244	26,883	-8,639	16,948	7,206	4.4	6.4	-2.1	4.1	1.7
7월	20,580	28,172	-7,592	18,811	7,939	4.8	6.5	-1.8	4.4	1.8
8월	20,103	32,121	-12,018	17,527	7,616	4.7	7.4	-2.8	4.1	1.8
9월	20,589	29,237	-8,648	15,367	7,530	4.9	7.0	-2.1	3.7	1.8
10월	21,426	29,818	-8,392	19,551	7,300	5.0	6.9	-1.9	4.5	1.7
11월	20,083	29,232	-9,149	18,581	7,638	4.8	7.0	-2.2	4.4	1.8
12월	18,256	32,647	-14,391	22,519	7,556	4.2	7.6	-3.3	5.2	1.7
2025p.1월	24,099	39,405	-15,306	20,151	6,918	5.6	9.1	-3.5	4.7	1.6
2월	20,151	30,241	-10,090	19,368	7,346	5.2	7.7	-2.6	5.0	1.9
3월	21,112	31,012	-9,900	19,181	7,208	4.9	7.2	-2.3	4.4	1.7
4월	20,787	28,792	-8,004	18,919	7,298	5.0	6.9	-1.9	4.5	1.7
5월	20,379	28,482	-8,103	21,760	7,412	4.7	6.6	-1.9	5.0	1.7
6월	20,011	27,244	-7,233	18,482	6,772	4.8	6.5	-1.7	4.4	1.6
7월	21,863	28,090	-6,227	20,392	7,823	5.1	6.5	-1.4	4.7	1.8
8월	21,000	28,917	-7,916	19,442	7,192	4.9	6.7	-1.8	4.5	1.7
9월	22,391	28,162	-5,771	18,455	7,957	5.3	6.7	-1.4	4.4	1.9
10월	21,977	29,826	-7,848	19,575	7,476	5.1	6.9	-1.8	4.5	1.7
11월	20,684	30,682	-9,998	19,074	6,891	4.9	7.3	-2.4	4.6	1.6
12월	20,003	32,536	-12,533	25,527	7,837	4.6	7.5	-2.9	5.9	1.8
2026p.1월	26,916	32,454	-5,539	22,640	7,208	6.2	7.5	-1.3	5.2	1.7
2월	22,898	29,172	-6,275	18,557	6,197	5.9	7.5	-1.6	4.8	1.6
3월	25,200	31,423	-6,224	21,112	7,884	5.8	7.3	-1.4	4.9	1.8

2. 출생

(단위: 명, %)

	전 국					서 울			부 산		
	출생아 수	전년 동월차	전년 동월비 ¹⁾	누계	전년 누계비	출생아 수	누계	전년 누계비	출생아 수	누계	전년 누계비
2020년	272,337	-30,339	-	-	-10.0	47,445	-	-11.6	15,058	-	-11.7
2021년	260,562	-11,775	-	-	-4.3	45,531	-	-4.0	14,446	-	-4.1
2022년	249,186	-11,376	-	-	-4.4	42,602	-	-6.4	14,134	-	-2.2
2023년	230,028	-19,158	-	-	-7.7	39,456	-	-7.4	12,866	-	-9.0
2024년	238,317	8,289	-	-	3.6	41,605	-	5.4	13,063	-	1.5
2025년p	254,457	16,140	-	-	6.8	45,505	-	9.4	14,017	-	7.3
2024. 1/4	60,458	-3,945	-6.1	60,458	-6.1	10,576	10,576	-4.1	3,267	3,267	-9.6
2/4	56,822	675	1.2	117,280	-2.7	10,105	20,681	0.7	3,156	6,423	-5.7
3/4	61,272	4,507	7.9	178,552	0.7	10,647	31,328	3.3	3,381	9,804	-1.7
4/4	59,765	7,052	13.4	238,317	3.6	10,277	41,605	5.4	3,259	13,063	1.5
2025p.1/4	65,362	4,904	8.1	65,362	8.1	11,707	11,707	10.7	3,574	3,574	9.4
2/4	61,177	4,355	7.7	126,539	7.9	10,993	22,700	9.8	3,356	6,930	7.9
3/4	65,254	3,982	6.5	191,793	7.4	11,649	34,349	9.6	3,577	10,507	7.2
4/4	62,664	2,899	4.9	254,457	6.8	11,157	45,505	9.4	3,509	14,017	7.3
2026p.1/4	75,013	9,651	14.8	75,013	14.8	13,812	13,812	18.0	4,119	4,119	15.3
2023.12월	16,305	-591	-3.5	230,028	-7.7	2,753	39,456	-7.4	865	12,866	-9.0
2024. 1월	21,412	-1,786	-7.7	21,412	-7.7	3,711	3,711	-9.0	1,137	1,137	-12.7
2월	19,375	-637	-3.2	40,787	-5.6	3,382	7,093	-4.1	1,037	2,174	-10.7
3월	19,671	-1,522	-7.2	60,458	-6.1	3,483	10,576	-4.1	1,093	3,267	-9.6
4월	19,037	522	2.8	79,495	-4.1	3,378	13,954	-1.1	1,069	4,336	-7.3
5월	19,541	494	2.6	99,036	-2.9	3,463	17,417	0.1	1,115	5,451	-5.6
6월	18,244	-341	-1.8	117,280	-2.7	3,264	20,681	0.7	972	6,423	-5.7
7월	20,580	1,495	7.8	137,860	-1.3	3,500	24,181	1.5	1,121	7,544	-3.7
8월	20,103	1,129	6.0	157,963	-0.4	3,467	27,648	2.1	1,068	8,612	-3.6
9월	20,589	1,883	10.1	178,552	0.7	3,680	31,328	3.3	1,192	9,804	-1.7
10월	21,426	2,548	13.5	199,978	1.9	3,738	35,066	4.2	1,173	10,977	-0.8
11월	20,083	2,553	14.6	220,061	3.0	3,436	38,502	4.9	1,121	12,098	0.8
12월	18,256	1,951	12.0	238,317	3.6	3,103	41,605	5.4	965	13,063	1.5
2025p.1월	24,099	2,687	12.5	24,099	12.5	4,335	4,335	16.8	1,268	1,268	11.5
2월	20,151	776	4.0	44,250	8.5	3,571	7,906	11.5	1,146	2,414	11.0
3월	21,112	1,441	7.3	65,362	8.1	3,801	11,707	10.7	1,160	3,574	9.4
4월	20,787	1,750	9.2	86,149	8.4	3,828	15,535	11.3	1,126	4,700	8.4
5월	20,379	838	4.3	106,528	7.6	3,591	19,125	9.8	1,115	5,815	6.7
6월	20,011	1,767	9.7	126,539	7.9	3,575	22,700	9.8	1,115	6,930	7.9
7월	21,863	1,283	6.2	148,402	7.6	3,935	26,635	10.1	1,222	8,152	8.1
8월	21,000	897	4.5	169,402	7.2	3,722	30,357	9.8	1,144	9,296	7.9
9월	22,391	1,802	8.8	191,793	7.4	3,992	34,349	9.6	1,211	10,507	7.2
10월	21,977	551	2.6	213,770	6.9	3,814	38,163	8.8	1,268	11,776	7.3
11월	20,684	601	3.0	234,454	6.5	3,833	41,996	9.1	1,108	12,884	6.5
12월	20,003	1,747	9.6	254,457	6.8	3,510	45,505	9.4	1,133	14,017	7.3
2026p.1월	26,916	2,817	11.7	26,916	11.7	4,961	4,961	14.4	1,467	1,467	15.7
2월	22,898	2,747	13.6	49,813	12.6	4,258	9,218	16.6	1,318	2,785	15.4
3월	25,200	4,088	19.4	75,013	14.8	4,594	13,812	18.0	1,335	4,119	15.3

주1) (당월 건수 - 전년 동월 건수) / 전년 동월 건수 × 100

- 출생 -

(단위: 명, %)

	대 구			인 천			광 주		
	출생아 수	누계	전년 누계비	출생아 수	누계	전년 누계비	출생아 수	누계	전년 누계비
2020년	11,193	-	-15.4	16,040	-	-13.4	7,318	-	-12.5
2021년	10,661	-	-4.8	14,947	-	-6.8	7,956	-	8.7
2022년	10,134	-	-4.9	14,464	-	-3.2	7,446	-	-6.4
2023년	9,410	-	-7.1	13,659	-	-5.6	6,172	-	-17.1
2024년	10,103	-	7.4	15,236	-	11.5	6,034	-	-2.2
2025년p	10,817	-	7.1	16,582	-	8.8	6,507	-	7.8
2024. 1/4	2,542	2,542	-3.3	3,681	3,681	-4.2	1,594	1,594	-10.9
2/4	2,363	4,905	0.4	3,589	7,270	1.7	1,397	2,991	-9.9
3/4	2,587	7,492	3.2	4,042	11,312	8.2	1,568	4,559	-4.5
4/4	2,611	10,103	7.4	3,924	15,236	11.5	1,475	6,034	-2.2
2025p.1/4	2,861	2,861	12.6	4,226	4,226	14.8	1,668	1,668	4.6
2/4	2,605	5,466	11.4	3,944	8,170	12.4	1,542	3,210	7.3
3/4	2,703	8,169	9.0	4,345	12,515	10.6	1,684	4,894	7.4
4/4	2,647	10,817	7.1	4,067	16,582	8.8	1,613	6,507	7.8
2026p.1/4	3,086	3,086	7.8	4,895	4,895	15.8	1,949	1,949	16.9
2023.12월	681	9,410	-7.1	1,014	13,659	-5.6	455	6,172	-17.1
2024. 1월	910	910	-0.5	1,298	1,298	-9.1	518	518	-17.4
2월	796	1,706	-0.8	1,213	2,511	-4.1	563	1,081	-11.0
3월	836	2,542	-3.3	1,170	3,681	-4.2	513	1,594	-10.9
4월	803	3,345	-0.3	1,168	4,849	-1.2	460	2,054	-9.8
5월	790	4,135	2.0	1,258	6,107	0.7	474	2,528	-9.1
6월	770	4,905	0.4	1,163	7,270	1.7	463	2,991	-9.9
7월	840	5,745	1.2	1,342	8,612	3.9	564	3,555	-7.0
8월	848	6,593	1.7	1,325	9,937	6.4	522	4,077	-4.9
9월	899	7,492	3.2	1,375	11,312	8.2	482	4,559	-4.5
10월	918	8,410	4.6	1,417	12,729	10.1	537	5,096	-3.3
11월	867	9,277	6.3	1,326	14,055	11.2	491	5,587	-2.3
12월	826	10,103	7.4	1,181	15,236	11.5	447	6,034	-2.2
2025p.1월	1,053	1,053	15.7	1,551	1,551	19.5	614	614	18.5
2월	899	1,952	14.4	1,301	2,852	13.6	494	1,108	2.5
3월	909	2,861	12.6	1,375	4,226	14.8	559	1,668	4.6
4월	888	3,750	12.1	1,381	5,607	15.6	510	2,178	6.0
5월	866	4,616	11.6	1,278	6,884	12.7	514	2,693	6.5
6월	850	5,466	11.4	1,286	8,170	12.4	517	3,210	7.3
7월	871	6,337	10.3	1,494	9,664	12.2	566	3,776	6.2
8월	877	7,215	9.4	1,395	11,059	11.3	570	4,346	6.6
9월	955	8,169	9.0	1,456	12,515	10.6	548	4,894	7.4
10월	947	9,116	8.4	1,465	13,980	9.8	545	5,439	6.7
11월	833	9,949	7.2	1,307	15,287	8.8	593	6,032	8.0
12월	867	10,817	7.1	1,295	16,582	8.8	475	6,507	7.8
2026p.1월	1,117	1,117	6.1	1,726	1,726	11.3	704	704	14.8
2월	993	2,110	8.1	1,527	3,253	14.1	587	1,291	16.5
3월	975	3,086	7.8	1,642	4,895	15.8	657	1,949	16.9

(단위: 명, %)

	대 전			울 산			세 종		
	출생아 수	누계	전년 누계비	출생아 수	누계	전년 누계비	출생아 수	누계	전년 누계비
2020년	7,481	-	-11.0	6,617	-	-12.2	3,468	-	-9.2
2021년	7,414	-	-0.9	6,127	-	-7.4	3,570	-	2.9
2022년	7,677	-	3.5	5,399	-	-11.9	3,209	-	-10.1
2023년	7,194	-	-6.3	5,082	-	-5.9	2,761	-	-14.0
2024년	7,266	-	1.0	5,282	-	3.9	2,895	-	4.9
2025년p	7,682	-	5.7	5,580	-	5.6	2,960	-	2.3
2024. 1/4	1,861	1,861	-6.5	1,345	1,345	-7.0	766	766	-9.7
2/4	1,723	3,584	-5.7	1,266	2,611	-2.0	654	1,420	-6.3
3/4	1,875	5,459	-1.5	1,298	3,909	-0.2	749	2,169	1.5
4/4	1,807	7,266	1.0	1,373	5,282	3.9	726	2,895	4.9
2025p.1/4	1,952	1,952	4.9	1,431	1,431	6.4	786	786	2.6
2/4	1,835	3,787	5.7	1,351	2,782	6.5	702	1,488	4.8
3/4	1,952	5,740	5.1	1,410	4,192	7.2	734	2,222	2.4
4/4	1,942	7,682	5.7	1,388	5,580	5.6	739	2,960	2.3
2026p.1/4	2,217	2,217	13.6	1,596	1,596	11.5	829	829	5.4
2023.12월	505	7,194	-6.3	382	5,082	-5.9	204	2,761	-14.0
2024. 1월	700	700	2.5	470	470	-9.8	255	255	-18.3
2월	560	1,260	-5.4	436	906	-5.3	240	495	-16.5
3월	601	1,861	-6.5	439	1,345	-7.0	271	766	-9.7
4월	578	2,439	-6.0	421	1,766	-5.5	210	976	-9.8
5월	602	3,041	-5.7	436	2,202	-4.1	219	1,195	-8.0
6월	543	3,584	-5.7	409	2,611	-2.0	225	1,420	-6.3
7월	621	4,205	-4.6	444	3,055	-0.3	258	1,678	-3.6
8월	641	4,846	-3.4	442	3,497	0.4	223	1,901	-1.8
9월	613	5,459	-1.5	412	3,909	-0.2	268	2,169	1.5
10월	665	6,124	0.0	491	4,400	1.8	289	2,458	4.2
11월	582	6,706	0.3	471	4,871	3.6	241	2,699	5.6
12월	560	7,266	1.0	411	5,282	3.9	196	2,895	4.9
2025p.1월	712	712	1.7	556	556	18.2	298	298	16.8
2월	573	1,285	2.0	446	1,002	10.6	226	523	5.7
3월	668	1,952	4.9	429	1,431	6.4	263	786	2.6
4월	621	2,573	5.5	435	1,866	5.7	238	1,024	4.9
5월	600	3,173	4.3	461	2,327	5.7	235	1,258	5.3
6월	615	3,787	5.7	454	2,782	6.5	230	1,488	4.8
7월	627	4,414	5.0	476	3,258	6.6	241	1,728	3.0
8월	632	5,046	4.1	462	3,720	6.4	217	1,945	2.3
9월	693	5,740	5.1	472	4,192	7.2	277	2,222	2.4
10월	651	6,391	4.4	494	4,685	6.5	259	2,480	0.9
11월	627	7,018	4.7	463	5,148	5.7	237	2,717	0.7
12월	664	7,682	5.7	432	5,580	5.6	244	2,960	2.3
2026p.1월	760	760	6.7	560	560	0.7	294	294	-1.4
2월	691	1,451	13.0	488	1,048	4.6	251	545	4.1
3월	766	2,217	13.6	548	1,596	11.5	284	829	5.4

- 출생 -

(단위: 명, %)

	경 기			강 원			충 북		
	출생아 수	누계	전년 누계비	출생아 수	누계	전년 누계비	출생아 수	누계	전년 누계비
2020년	77,737	-	-6.6	7,835	-	-5.4	8,607	-	-7.8
2021년	76,139	-	-2.1	7,357	-	-6.1	8,190	-	-4.8
2022년	75,323	-	-1.1	7,278	-	-1.1	7,452	-	-9.0
2023년	68,817	-	-8.6	6,688	-	-8.1	7,580	-	1.7
2024년	71,285	-	3.6	6,592	-	-1.4	7,540	-	-0.5
2025년p	76,346	-	7.1	6,683	-	1.4	8,240	-	9.3
2024. 1/4	17,879	17,879	-7.2	1,791	1,791	-6.5	1,916	1,916	-7.0
2/4	16,946	34,825	-3.8	1,550	3,341	-6.4	1,753	3,669	-6.6
3/4	18,395	53,220	0.0	1,620	4,961	-5.0	1,960	5,629	-2.9
4/4	18,065	71,285	3.6	1,631	6,592	-1.4	1,911	7,540	-0.5
2025p.1/4	19,577	19,577	9.5	1,732	1,732	-3.3	2,110	2,110	10.1
2/4	18,298	37,874	8.8	1,579	3,311	-0.9	2,004	4,114	12.1
3/4	19,650	57,524	8.1	1,719	5,030	1.4	2,070	6,184	9.9
4/4	18,822	76,346	7.1	1,652	6,683	1.4	2,055	8,240	9.3
2026p.1/4	22,647	22,647	15.7	1,951	1,951	12.6	2,446	2,446	15.9
2023.12월	4,859	68,817	-8.6	452	6,688	-8.1	515	7,580	1.7
2024. 1월	6,343	6,343	-8.7	618	618	-7.8	733	733	4.9
2월	5,693	12,036	-7.0	576	1,194	-6.2	568	1,301	-3.0
3월	5,843	17,879	-7.2	597	1,791	-6.5	615	1,916	-7.0
4월	5,753	23,632	-5.2	526	2,317	-5.9	585	2,501	-7.4
5월	5,811	29,443	-3.8	532	2,849	-5.2	597	3,098	-6.7
6월	5,382	34,825	-3.8	492	3,341	-6.4	571	3,669	-6.6
7월	6,214	41,039	-2.1	542	3,883	-5.5	681	4,350	-4.8
8월	5,955	46,994	-1.3	521	4,404	-5.6	669	5,019	-3.6
9월	6,226	53,220	0.0	557	4,961	-5.0	610	5,629	-2.9
10월	6,514	59,734	1.8	569	5,530	-3.9	679	6,308	-1.8
11월	5,956	65,690	2.7	525	6,055	-2.9	656	6,964	-1.4
12월	5,595	71,285	3.6	537	6,592	-1.4	576	7,540	-0.5
2025p.1월	7,289	7,289	14.9	629	629	1.7	762	762	4.0
2월	6,038	13,327	10.7	539	1,167	-2.2	645	1,407	8.1
3월	6,250	19,577	9.5	564	1,732	-3.3	703	2,110	10.1
4월	6,132	25,708	8.8	545	2,277	-1.7	670	2,779	11.1
5월	6,219	31,927	8.4	500	2,778	-2.5	693	3,472	12.1
6월	5,947	37,874	8.8	534	3,311	-0.9	642	4,114	12.1
7월	6,553	44,427	8.3	580	3,891	0.2	681	4,795	10.2
8월	6,361	50,788	8.1	549	4,440	0.8	682	5,477	9.1
9월	6,736	57,524	8.1	590	5,030	1.4	707	6,184	9.9
10월	6,686	64,211	7.5	568	5,599	1.2	704	6,888	9.2
11월	6,129	70,340	7.1	535	6,133	1.3	685	7,573	8.8
12월	6,006	76,346	7.1	549	6,683	1.4	666	8,240	9.3
2026p.1월	8,162	8,162	12.0	666	666	5.9	905	905	18.7
2월	6,775	14,937	12.1	597	1,263	8.2	751	1,656	17.7
3월	7,710	22,647	15.7	687	1,951	12.6	790	2,446	15.9

- 출생 -

(단위: 명, %)

	충 남			전 북			전 남		
	출생아 수	누계	전년 누계비	출생아 수	누계	전년 누계비	출생아 수	누계	전년 누계비
2020년	11,950	-	-9.7	8,165	-	-9.0	9,738	-	-10.1
2021년	10,984	-	-8.1	7,475	-	-8.5	8,430	-	-13.4
2022년	10,221	-	-6.9	7,032	-	-5.9	7,888	-	-6.4
2023년	9,436	-	-7.7	6,622	-	-5.8	7,828	-	-0.8
2024년	9,855	-	4.4	6,780	-	2.4	8,225	-	5.1
2025년p	10,246	-	4.0	7,041	-	3.9	8,731	-	6.1
2024. 1/4	2,477	2,477	-3.3	1,749	1,749	-3.4	2,091	2,091	-3.6
2/4	2,351	4,828	-0.4	1,614	3,363	-1.3	1,982	4,073	0.1
3/4	2,576	7,404	2.7	1,687	5,050	-0.4	2,113	6,186	2.5
4/4	2,451	9,855	4.4	1,730	6,780	2.4	2,039	8,225	5.1
2025p.1/4	2,670	2,670	7.8	1,814	1,814	3.7	2,228	2,228	6.6
2/4	2,443	5,113	5.9	1,685	3,499	4.0	2,084	4,312	5.9
3/4	2,666	7,780	5.1	1,794	5,293	4.8	2,232	6,544	5.8
4/4	2,467	10,246	4.0	1,749	7,041	3.9	2,186	8,731	6.1
2026p.1/4	2,944	2,944	10.3	2,033	2,033	12.1	2,569	2,569	15.3
2023.12월	703	9,436	-7.7	516	6,622	-5.8	533	7,828	-0.8
2024. 1월	892	892	-3.9	614	614	-10.8	737	737	-6.0
2월	794	1,686	-2.9	586	1,200	-2.0	686	1,423	-2.4
3월	791	2,477	-3.3	549	1,749	-3.4	668	2,091	-3.6
4월	789	3,266	-1.7	506	2,255	-3.1	651	2,742	-1.8
5월	844	4,110	0.0	552	2,807	-1.4	662	3,404	-0.8
6월	718	4,828	-0.4	556	3,363	-1.3	669	4,073	0.1
7월	865	5,693	1.2	550	3,913	-1.8	727	4,800	2.1
8월	894	6,587	2.9	564	4,477	-2.0	699	5,499	2.4
9월	817	7,404	2.7	573	5,050	-0.4	687	6,186	2.5
10월	856	8,260	3.5	626	5,676	1.0	687	6,873	2.4
11월	824	9,084	4.0	572	6,248	2.3	735	7,608	4.3
12월	771	9,855	4.4	532	6,780	2.4	617	8,225	5.1
2025p.1월	951	951	6.6	656	656	6.8	847	847	15.0
2월	829	1,780	5.6	580	1,236	3.0	673	1,520	6.8
3월	890	2,670	7.8	579	1,814	3.7	708	2,228	6.6
4월	816	3,486	6.7	537	2,352	4.3	721	2,949	7.5
5월	827	4,313	4.9	580	2,931	4.4	695	3,644	7.0
6월	800	5,113	5.9	568	3,499	4.0	668	4,312	5.9
7월	855	5,969	4.8	605	4,104	4.9	733	5,045	5.1
8월	848	6,817	3.5	574	4,678	4.5	717	5,761	4.8
9월	963	7,780	5.1	614	5,293	4.8	783	6,544	5.8
10월	858	8,637	4.6	611	5,904	4.0	757	7,301	6.2
11월	857	9,494	4.5	561	6,465	3.5	718	8,019	5.4
12월	753	10,246	4.0	576	7,041	3.9	711	8,731	6.1
2026p.1월	1,038	1,038	9.2	743	743	13.3	908	908	7.2
2월	887	1,925	8.1	645	1,388	12.3	769	1,678	10.3
3월	1,019	2,944	10.3	645	2,033	12.1	891	2,569	15.3

- 출생 -

(단위: 명, %)

	경 북			경 남			제 주		
	출생아 수	누계	전년 누계비	출생아 수	누계	전년 누계비	출생아 수	누계	전년 누계비
2020년	12,873	-	-11.0	16,823	-	-12.6	3,989	-	-11.4
2021년	12,045	-	-6.4	15,562	-	-7.5	3,728	-	-6.5
2022년	11,311	-	-6.1	14,017	-	-9.9	3,599	-	-3.5
2023년	10,186	-	-9.9	13,049	-	-6.9	3,222	-	-10.5
2024년	10,333	-	1.4	13,067	-	0.1	3,156	-	-2.0
2025년p	10,426	-	0.9	13,810	-	5.7	3,285	-	4.1
2024. 1/4	2,675	2,675	-7.2	3,430	3,430	-5.8	818	818	-9.3
2/4	2,465	5,140	-4.4	3,087	6,517	-4.1	821	1,639	-2.3
3/4	2,664	7,804	-0.1	3,360	9,877	-2.1	750	2,389	-3.9
4/4	2,529	10,333	1.4	3,190	13,067	0.1	767	3,156	-2.0
2025p.1/4	2,668	2,668	-0.3	3,499	3,499	2.0	859	859	5.1
2/4	2,574	5,242	2.0	3,398	6,897	5.8	784	1,643	0.3
3/4	2,749	7,990	2.4	3,491	10,389	5.2	828	2,471	3.4
4/4	2,435	10,426	0.9	3,421	13,810	5.7	814	3,285	4.1
2026p.1/4	2,910	2,910	9.1	4,086	4,086	16.8	924	924	7.6
2023.12월	742	10,186	-9.9	903	13,049	-6.9	223	3,222	-10.5
2024. 1월	996	996	-3.8	1,188	1,188	-3.6	292	292	-15.1
2월	844	1,840	-6.6	1,128	2,316	-2.8	273	565	-8.4
3월	835	2,675	-7.2	1,114	3,430	-5.8	253	818	-9.3
4월	837	3,512	-5.2	1,036	4,466	-4.0	267	1,085	-7.1
5월	839	4,351	-4.9	1,064	5,530	-3.6	283	1,368	-3.9
6월	789	5,140	-4.4	987	6,517	-4.1	271	1,639	-2.3
7월	879	6,019	-3.0	1,165	7,682	-2.9	267	1,906	-2.9
8월	924	6,943	-1.0	1,101	8,783	-2.3	240	2,146	-3.9
9월	861	7,804	-0.1	1,094	9,877	-2.1	243	2,389	-3.9
10월	873	8,677	0.0	1,109	10,986	-1.7	285	2,674	-3.3
11월	877	9,554	1.2	1,153	12,139	-0.1	250	2,924	-2.5
12월	779	10,333	1.4	928	13,067	0.1	232	3,156	-2.0
2025p.1월	993	993	-0.3	1,299	1,299	9.4	288	288	-1.4
2월	829	1,822	-1.0	1,108	2,407	3.9	254	542	-4.2
3월	845	2,668	-0.3	1,092	3,499	2.0	318	859	5.1
4월	873	3,541	0.8	1,199	4,698	5.2	267	1,126	3.8
5월	844	4,385	0.8	1,102	5,800	4.9	260	1,386	1.3
6월	856	5,242	2.0	1,097	6,897	5.8	258	1,643	0.3
7월	946	6,187	2.8	1,188	8,085	5.2	291	1,934	1.5
8월	880	7,068	1.8	1,109	9,194	4.7	262	2,196	2.3
9월	923	7,990	2.4	1,195	10,389	5.2	275	2,471	3.4
10월	831	8,822	1.7	1,237	11,625	5.8	283	2,754	3.0
11월	804	9,626	0.7	1,122	12,748	5.0	272	3,026	3.5
12월	800	10,426	0.9	1,062	13,810	5.7	259	3,285	4.1
2026p.1월	1,040	1,040	4.8	1,525	1,525	17.3	340	340	18.0
2월	906	1,946	6.8	1,196	2,720	13.0	260	599	10.7
3월	964	2,910	9.1	1,366	4,086	16.8	325	924	7.6

3. 사망

(단위: 명, %)

	전 국					서 울			부 산		
	사망자 수	전년 동월차	전년 동월비	누계	전년 누계비	사망자 수	누계	전년 누계비	사망자 수	누계	전년 누계비
2020년	304,948	9,838	-	-	3.3	45,522	-	3.9	22,950	-	3.1
2021년	317,680	12,732	-	-	4.2	48,798	-	7.2	23,531	-	2.5
2022년	372,939	55,259	-	-	17.4	55,296	-	13.3	27,713	-	17.8
2023년	352,511	-20,428	-	-	-5.5	51,446	-	-7.0	26,303	-	-5.1
2024년	358,569	6,058	-	-	1.7	52,725	-	2.5	26,816	-	2.0
2025년p	363,389	4,820	-	-	1.3	52,592	-	-0.3	27,162	-	1.3
2024. 1/4	93,369	4,417	5.0	93,369	5.0	13,718	13,718	6.3	6,856	6,856	4.6
2/4	83,973	764	0.9	177,342	3.0	12,478	26,196	3.9	6,252	13,108	2.9
3/4	89,530	2,573	3.0	266,872	3.0	13,173	39,369	4.0	6,770	19,878	1.9
4/4	91,697	-1,696	-1.8	358,569	1.7	13,356	52,725	2.5	6,938	26,816	2.0
2025p.1/4	100,658	7,289	7.8	100,658	7.8	14,269	14,269	4.0	7,568	7,568	10.4
2/4	84,518	545	0.6	185,176	4.4	12,459	26,727	2.0	6,288	13,857	5.7
3/4	85,169	-4,361	-4.9	270,344	1.3	12,459	39,186	-0.5	6,336	20,192	1.6
4/4	93,044	1,347	1.5	363,389	1.3	13,406	52,592	-0.3	6,969	27,162	1.3
2026p.1/4	93,050	-7,608	-7.6	93,050	-7.6	13,432	13,432	-5.9	7,009	7,009	-7.4
2023.12월	32,236	-1,167	-3.5	352,511	-5.5	4,550	51,446	-7.0	2,440	26,303	-5.1
2024. 1월	32,388	-270	-0.8	32,388	-0.8	4,685	4,685	-1.0	2,389	2,389	-1.1
2월	29,885	2,535	9.3	62,273	3.8	4,449	9,134	4.5	2,141	4,530	3.5
3월	31,096	2,152	7.4	93,369	5.0	4,584	13,718	6.3	2,326	6,856	4.6
4월	28,575	1,036	3.8	121,944	4.7	4,268	17,986	6.7	2,129	8,985	5.1
5월	28,515	-361	-1.3	150,459	3.5	4,209	22,195	4.8	2,138	11,123	4.5
6월	26,883	89	0.3	177,342	3.0	4,001	26,196	3.9	1,985	13,108	2.9
7월	28,172	31	0.1	205,514	2.6	4,199	30,395	3.9	2,184	15,292	2.0
8월	32,121	1,598	5.2	237,635	3.0	4,702	35,097	4.3	2,435	17,727	1.5
9월	29,237	944	3.3	266,872	3.0	4,272	39,369	4.0	2,151	19,878	1.9
10월	29,818	-975	-3.2	296,690	2.3	4,346	43,715	3.1	2,202	22,080	1.8
11월	29,232	-1,132	-3.7	325,922	1.8	4,326	48,041	2.4	2,249	24,329	2.0
12월	32,647	411	1.3	358,569	1.7	4,684	52,725	2.5	2,487	26,816	2.0
2025p.1월	39,405	7,017	21.7	39,405	21.7	5,422	5,422	15.7	3,028	3,028	26.7
2월	30,241	356	1.2	69,646	11.8	4,391	9,813	7.4	2,191	5,219	15.2
3월	31,012	-84	-0.3	100,658	7.8	4,455	14,269	4.0	2,349	7,568	10.4
4월	28,792	217	0.8	129,450	6.2	4,214	18,483	2.8	2,150	9,718	8.2
5월	28,482	-33	-0.1	157,931	5.0	4,254	22,737	2.4	2,130	11,848	6.5
6월	27,244	361	1.3	185,176	4.4	3,990	26,727	2.0	2,008	13,857	5.7
7월	28,090	-82	-0.3	213,266	3.8	4,162	30,889	1.6	2,088	15,945	4.3
8월	28,917	-3,204	-10.0	242,182	1.9	4,191	35,080	-0.0	2,189	18,134	2.3
9월	28,162	-1,075	-3.7	270,344	1.3	4,106	39,186	-0.5	2,058	20,192	1.6
10월	29,826	8	0.0	300,170	1.2	4,325	43,511	-0.5	2,225	22,418	1.5
11월	30,682	1,450	5.0	330,852	1.5	4,388	47,899	-0.3	2,379	24,797	1.9
12월	32,536	-111	-0.3	363,389	1.3	4,693	52,592	-0.3	2,365	27,162	1.3
2026p.1월	32,454	-6,950	-17.6	32,454	-17.6	4,632	4,632	-14.6	2,457	2,457	-18.9
2월	29,172	-1,069	-3.5	61,627	-11.5	4,307	8,939	-8.9	2,246	4,703	-9.9
3월	31,423	411	1.3	93,050	-7.6	4,493	13,432	-5.9	2,306	7,009	-7.4

- 사망 -

(단위: 명, %)

	대 구			인 천			광 주		
	사망자 수	누계	전년 누계비	사망자 수	누계	전년 누계비	사망자 수	누계	전년 누계비
2020년	14,460	-	5.1	15,689	-	3.7	7,785	-	2.0
2021년	14,560	-	0.7	16,493	-	5.1	7,981	-	2.5
2022년	17,592	-	20.8	18,957	-	14.9	9,350	-	17.2
2023년	16,556	-	-5.9	18,242	-	-3.8	8,866	-	-5.2
2024년	16,775	-	1.3	18,827	-	3.2	9,136	-	3.0
2025년p	17,300	-	3.1	19,155	-	1.7	9,192	-	0.6
2024. 1/4	4,385	4,385	5.8	5,010	5,010	9.9	2,408	2,408	10.4
2/4	3,887	8,272	4.0	4,323	9,333	4.7	2,034	4,442	3.7
3/4	4,233	12,505	3.4	4,703	14,036	4.9	2,275	6,717	3.0
4/4	4,270	16,775	1.3	4,791	18,827	3.2	2,419	9,136	3.0
2025p.1/4	4,876	4,876	11.2	5,231	5,231	4.4	2,555	2,555	6.1
2/4	4,086	8,961	8.3	4,381	9,612	3.0	2,183	4,739	6.7
3/4	3,936	12,898	3.1	4,612	14,224	1.3	2,115	6,854	2.0
4/4	4,402	17,300	3.1	4,931	19,155	1.7	2,338	9,192	0.6
2026p.1/4	4,367	4,367	-10.4	4,934	4,934	-5.7	2,315	2,315	-9.4
2023.12월	1,642	16,556	-5.9	1,682	18,242	-3.8	808	8,866	-5.2
2024. 1월	1,540	1,540	0.9	1,751	1,751	2.9	838	838	7.0
2월	1,390	2,930	4.9	1,621	3,372	8.5	790	1,628	12.9
3월	1,455	4,385	5.8	1,638	5,010	9.9	780	2,408	10.4
4월	1,319	5,704	6.1	1,420	6,430	6.5	684	3,092	8.2
5월	1,300	7,004	4.1	1,499	7,929	4.8	715	3,807	5.3
6월	1,268	8,272	4.0	1,404	9,333	4.7	635	4,442	3.7
7월	1,267	9,539	3.1	1,441	10,774	4.0	716	5,158	3.4
8월	1,496	11,035	2.8	1,680	12,454	4.8	822	5,980	3.8
9월	1,470	12,505	3.4	1,582	14,036	4.9	737	6,717	3.0
10월	1,399	13,904	3.4	1,572	15,608	4.0	718	7,435	1.4
11월	1,370	15,274	2.4	1,508	17,116	3.4	766	8,201	1.8
12월	1,501	16,775	1.3	1,711	18,827	3.2	935	9,136	3.0
2025p.1월	1,863	1,863	21.0	2,007	2,007	14.6	989	989	18.0
2월	1,524	3,387	15.6	1,634	3,642	8.0	777	1,766	8.5
3월	1,489	4,876	11.2	1,589	5,231	4.4	789	2,555	6.1
4월	1,427	6,302	10.5	1,512	6,743	4.9	749	3,305	6.9
5월	1,380	7,683	9.7	1,463	8,206	3.5	711	4,016	5.5
6월	1,279	8,961	8.3	1,405	9,612	3.0	722	4,739	6.7
7월	1,319	10,280	7.8	1,524	11,136	3.4	711	5,450	5.7
8월	1,333	11,613	5.2	1,585	12,722	2.1	673	6,123	2.4
9월	1,285	12,898	3.1	1,502	14,224	1.3	731	6,854	2.0
10월	1,376	14,274	2.7	1,573	15,797	1.2	769	7,623	2.5
11월	1,441	15,715	2.9	1,630	17,427	1.8	754	8,377	2.1
12월	1,584	17,300	3.1	1,729	19,155	1.7	815	9,192	0.6
2026p.1월	1,550	1,550	-16.8	1,682	1,682	-16.2	805	805	-18.6
2월	1,382	2,932	-13.4	1,533	3,215	-11.7	727	1,532	-13.3
3월	1,435	4,367	-10.4	1,719	4,934	-5.7	783	2,315	-9.4

- 사망 -

(단위: 명, %)

	대 전			울 산			세 종		
	사망자 수	누계	전년 누계비	사망자 수	누계	전년 누계비	사망자 수	누계	전년 누계비
2020년	7,572	-	0.9	5,302	-	0.6	1,317	-	7.9
2021년	7,889	-	4.2	5,493	-	3.6	1,354	-	2.8
2022년	9,302	-	17.9	6,369	-	15.9	1,678	-	23.9
2023년	8,677	-	-6.7	6,076	-	-4.6	1,595	-	-4.9
2024년	8,842	-	1.9	6,343	-	4.4	1,646	-	3.2
2025년p	9,200	-	4.0	6,446	-	1.6	1,632	-	-0.8
2024. 1/4	2,395	2,395	9.0	1,622	1,622	6.7	408	408	-0.2
2/4	2,018	4,413	4.5	1,481	3,103	4.7	351	759	-0.5
3/4	2,162	6,575	2.9	1,582	4,685	4.4	436	1,195	2.2
4/4	2,267	8,842	1.9	1,658	6,343	4.4	451	1,646	3.2
2025p.1/4	2,509	2,509	4.7	1,786	1,786	10.1	468	468	14.8
2/4	2,132	4,641	5.2	1,485	3,271	5.4	354	823	8.4
3/4	2,182	6,823	3.8	1,511	4,783	2.1	382	1,205	0.8
4/4	2,377	9,200	4.0	1,663	6,446	1.6	428	1,632	-0.8
2026p.1/4	2,294	2,294	-8.5	1,694	1,694	-5.2	422	422	-9.8
2023.12월	765	8,677	-6.7	560	6,076	-4.6	146	1,595	-4.9
2024. 1월	800	800	-5.5	603	603	8.6	134	134	-19.3
2월	790	1,590	6.4	507	1,110	8.2	127	261	-5.8
3월	805	2,395	9.0	512	1,622	6.7	147	408	-0.2
4월	676	3,071	5.6	509	2,131	5.4	125	533	1.1
5월	681	3,752	3.8	495	2,626	5.8	110	643	-0.8
6월	661	4,413	4.5	477	3,103	4.7	116	759	-0.5
7월	677	5,090	4.2	462	3,565	2.5	155	914	2.1
8월	817	5,907	4.4	631	4,196	4.1	131	1,045	0.3
9월	668	6,575	2.9	489	4,685	4.4	150	1,195	2.2
10월	749	7,324	2.3	554	5,239	3.8	146	1,341	2.1
11월	741	8,065	1.9	533	5,772	4.6	141	1,482	2.3
12월	777	8,842	1.9	571	6,343	4.4	164	1,646	3.2
2025p.1월	995	995	24.4	667	667	10.6	179	179	33.7
2월	779	1,774	11.6	557	1,224	10.3	151	330	26.5
3월	734	2,509	4.7	562	1,786	10.1	138	468	14.8
4월	715	3,224	5.0	519	2,305	8.2	120	588	10.4
5월	696	3,920	4.5	493	2,798	6.5	117	705	9.7
6월	721	4,641	5.2	473	3,271	5.4	117	823	8.4
7월	764	5,405	6.2	511	3,782	6.1	142	965	5.5
8월	731	6,136	3.9	521	4,303	2.5	109	1,074	2.8
9월	687	6,823	3.8	480	4,783	2.1	131	1,205	0.8
10월	778	7,600	3.8	529	5,312	1.4	117	1,321	-1.5
11월	753	8,353	3.6	567	5,879	1.8	162	1,483	0.1
12월	846	9,200	4.0	567	6,446	1.6	149	1,632	-0.8
2026p.1월	791	791	-20.5	589	589	-11.7	142	142	-20.6
2월	705	1,496	-15.7	541	1,131	-7.6	146	288	-12.7
3월	798	2,294	-8.5	563	1,694	-5.2	134	422	-9.8

- 사망 -

(단위: 명, %)

	경 기			강 원			충 북		
	사망자 수	누계	전년 누계비	사망자 수	누계	전년 누계비	사망자 수	누계	전년 누계비
2020년	62,794	-	3.7	12,182	-	2.3	11,594	-	2.0
2021년	67,399	-	7.3	12,749	-	4.7	11,941	-	3.0
2022년	79,010	-	17.2	15,086	-	18.3	14,108	-	18.1
2023년	74,949	-	-5.1	14,224	-	-5.7	13,463	-	-4.6
2024년	76,479	-	2.0	14,413	-	1.3	13,489	-	0.2
2025년p	78,071	-	2.1	14,548	-	0.9	13,858	-	2.7
2024. 1/4	19,919	19,919	6.2	3,737	3,737	4.8	3,469	3,469	0.3
2/4	18,006	37,925	3.7	3,380	7,117	3.0	3,265	6,734	1.3
3/4	18,978	56,903	3.4	3,611	10,728	3.5	3,372	10,106	1.6
4/4	19,576	76,479	2.0	3,685	14,413	1.3	3,383	13,489	0.2
2025p.1/4	21,455	21,455	7.7	4,111	4,111	10.0	3,924	3,924	13.1
2/4	18,114	39,568	4.3	3,364	7,475	5.0	3,138	7,061	4.9
3/4	18,480	58,048	2.0	3,318	10,793	0.6	3,195	10,256	1.5
4/4	20,022	78,071	2.1	3,756	14,548	0.9	3,602	13,858	2.7
2026p.1/4	20,143	20,143	-6.1	3,643	3,643	-11.4	3,606	3,606	-8.1
2023.12월	6,869	74,949	-5.1	1,357	14,224	-5.7	1,168	13,463	-4.6
2024. 1월	6,850	6,850	-0.5	1,298	1,298	0.5	1,160	1,160	-8.8
2월	6,466	13,316	4.9	1,216	2,514	3.5	1,135	2,295	-0.2
3월	6,603	19,919	6.2	1,223	3,737	4.8	1,174	3,469	0.3
4월	6,156	26,075	5.5	1,137	4,874	4.4	1,133	4,602	2.6
5월	6,017	32,092	3.9	1,182	6,056	4.0	1,112	5,714	2.2
6월	5,833	37,925	3.7	1,061	7,117	3.0	1,020	6,734	1.3
7월	5,904	43,829	2.9	1,171	8,288	3.3	1,024	7,758	-0.2
8월	6,760	50,589	3.3	1,249	9,537	3.5	1,202	8,960	1.0
9월	6,314	56,903	3.4	1,191	10,728	3.5	1,146	10,106	1.6
10월	6,487	63,390	3.1	1,187	11,915	2.0	1,096	11,202	1.1
11월	6,209	69,599	2.2	1,175	13,090	1.7	1,062	12,264	-0.3
12월	6,880	76,479	2.0	1,323	14,413	1.3	1,225	13,489	0.2
2025p.1월	8,495	8,495	24.0	1,642	1,642	26.5	1,560	1,560	34.5
2월	6,342	14,836	11.4	1,239	2,881	14.6	1,115	2,676	16.6
3월	6,618	21,455	7.7	1,229	4,111	10.0	1,248	3,924	13.1
4월	6,172	27,627	6.0	1,139	5,250	7.7	1,052	4,976	8.1
5월	6,085	33,712	5.0	1,119	6,369	5.2	1,059	6,035	5.6
6월	5,856	39,568	4.3	1,106	7,475	5.0	1,027	7,061	4.9
7월	6,054	45,623	4.1	1,116	8,591	3.7	1,021	8,083	4.2
8월	6,211	51,834	2.5	1,125	9,716	1.9	1,122	9,204	2.7
9월	6,214	58,048	2.0	1,077	10,793	0.6	1,052	10,256	1.5
10월	6,325	64,373	1.6	1,236	12,028	0.9	1,150	11,407	1.8
11월	6,640	71,013	2.0	1,258	13,286	1.5	1,231	12,638	3.0
12월	7,058	78,071	2.1	1,262	14,548	0.9	1,220	13,858	2.7
2026p.1월	7,023	7,023	-17.3	1,302	1,302	-20.7	1,249	1,249	-20.0
2월	6,304	13,327	-10.2	1,119	2,421	-16.0	1,133	2,382	-11.0
3월	6,817	20,143	-6.1	1,222	3,643	-11.4	1,224	3,606	-8.1

- 사망 -

(단위: 명, %)

	총 남			전 북			전 남		
	사망자 수	누계	전년 누계비	사망자 수	누계	전년 누계비	사망자 수	누계	전년 누계비
2020년	16,022	-	2.7	14,691	-	1.1	17,436	-	3.9
2021년	16,326	-	1.9	15,049	-	2.4	17,568	-	0.8
2022년	19,719	-	20.8	17,852	-	18.6	20,876	-	18.8
2023년	18,781	-	-4.8	17,201	-	-3.6	19,786	-	-5.2
2024년	18,811	-	0.2	17,110	-	-0.5	20,108	-	1.6
2025년p	18,828	-	0.1	17,384	-	1.6	19,908	-	-1.0
2024. 1/4	4,885	4,885	3.5	4,489	4,489	2.1	5,287	5,287	3.5
2/4	4,543	9,428	2.8	3,909	8,398	-0.5	4,801	10,088	4.0
3/4	4,638	14,066	2.3	4,318	12,716	0.5	4,966	15,054	2.9
4/4	4,745	18,811	0.2	4,394	17,110	-0.5	5,054	20,108	1.6
2025p.1/4	5,226	5,226	7.0	4,931	4,931	9.8	5,450	5,450	3.1
2/4	4,390	9,616	2.0	4,088	9,019	7.4	4,631	10,081	-0.1
3/4	4,391	14,007	-0.4	3,961	12,980	2.1	4,644	14,726	-2.2
4/4	4,822	18,828	0.1	4,404	17,384	1.6	5,182	19,908	-1.0
2026p.1/4	4,963	4,963	-5.0	4,315	4,315	-12.5	5,173	5,173	-5.1
2023.12월	1,690	18,781	-4.8	1,511	17,201	-3.6	1,750	19,786	-5.2
2024. 1월	1,724	1,724	-2.0	1,587	1,587	-0.8	1,853	1,853	2.1
2월	1,511	3,235	1.5	1,382	2,969	-0.9	1,682	3,535	3.4
3월	1,650	4,885	3.5	1,520	4,489	2.1	1,752	5,287	3.5
4월	1,552	6,437	3.9	1,339	5,828	1.1	1,610	6,897	3.9
5월	1,564	8,001	3.0	1,343	7,171	0.1	1,648	8,545	3.9
6월	1,427	9,428	2.8	1,227	8,398	-0.5	1,543	10,088	4.0
7월	1,489	10,917	2.8	1,345	9,743	-0.1	1,552	11,640	2.8
8월	1,610	12,527	2.3	1,527	11,270	0.1	1,817	13,457	3.0
9월	1,539	14,066	2.3	1,446	12,716	0.5	1,597	15,054	2.9
10월	1,576	15,642	1.1	1,476	14,192	0.3	1,558	16,612	1.6
11월	1,472	17,114	0.1	1,406	15,598	-0.6	1,610	18,222	1.0
12월	1,697	18,811	0.2	1,512	17,110	-0.5	1,886	20,108	1.6
2025p.1월	2,035	2,035	18.0	1,884	1,884	18.7	2,214	2,214	19.5
2월	1,519	3,554	9.9	1,507	3,391	14.2	1,558	3,772	6.7
3월	1,672	5,226	7.0	1,540	4,931	9.8	1,678	5,450	3.1
4월	1,461	6,688	3.9	1,386	6,317	8.4	1,539	6,989	1.3
5월	1,554	8,242	3.0	1,404	7,721	7.7	1,532	8,521	-0.3
6월	1,374	9,616	2.0	1,298	9,019	7.4	1,560	10,081	-0.1
7월	1,456	11,072	1.4	1,270	10,289	5.6	1,495	11,576	-0.6
8월	1,501	12,573	0.4	1,309	11,599	2.9	1,627	13,203	-1.9
9월	1,434	14,007	-0.4	1,381	12,980	2.1	1,523	14,726	-2.2
10월	1,581	15,587	-0.3	1,491	14,471	2.0	1,693	16,419	-1.2
11월	1,542	17,129	0.1	1,419	15,890	1.9	1,703	18,122	-0.5
12월	1,699	18,828	0.1	1,493	17,384	1.6	1,786	19,908	-1.0
2026p.1월	1,741	1,741	-14.5	1,508	1,508	-20.0	1,802	1,802	-18.6
2월	1,551	3,292	-7.4	1,296	2,804	-17.3	1,588	3,391	-10.1
3월	1,671	4,963	-5.0	1,511	4,315	-12.5	1,783	5,173	-5.1

- 사망 -

(단위: 명, %)

	경 북			경 남			제 주		
	사망자 수	누계	전년 누계비	사망자 수	누계	전년 누계비	사망자 수	누계	전년 누계비
2020년	22,799	-	5.0	22,881	-	3.5	3,952	-	-0.2
2021년	22,928	-	0.6	23,392	-	2.2	4,229	-	7.0
2022년	27,840	-	21.4	27,385	-	17.1	4,806	-	13.6
2023년	25,283	-	-9.2	26,386	-	-3.6	4,677	-	-2.7
2024년	25,298	-	0.1	26,849	-	1.8	4,902	-	4.8
2025년p	26,156	-	3.4	27,295	-	1.7	4,662	-	-4.9
2024. 1/4	6,605	6,605	3.5	6,878	6,878	-0.7	1,298	1,298	10.9
2/4	5,822	12,427	0.3	6,284	13,162	1.2	1,139	2,437	6.7
3/4	6,301	18,728	1.1	6,813	19,975	2.9	1,199	3,636	5.5
4/4	6,570	25,298	0.1	6,874	26,849	1.8	1,266	4,902	4.8
2025p.1/4	7,442	7,442	12.7	7,583	7,583	10.3	1,275	1,275	-1.8
2/4	5,975	13,416	8.0	6,328	13,911	5.7	1,122	2,397	-1.6
3/4	6,106	19,523	4.2	6,419	20,330	1.8	1,121	3,518	-3.2
4/4	6,633	26,156	3.4	6,965	27,295	1.7	1,143	4,662	-4.9
2026p.1/4	6,522	6,522	-12.4	6,997	6,997	-7.7	1,221	1,221	-4.2
2023.12월	2,420	25,283	-9.2	2,441	26,386	-3.6	437	4,677	-2.7
2024. 1월	2,350	2,350	1.2	2,384	2,384	-6.5	442	442	0.2
2월	2,111	4,461	5.0	2,160	4,544	-2.7	407	849	6.1
3월	2,144	6,605	3.5	2,334	6,878	-0.7	449	1,298	10.9
4월	2,013	8,618	2.8	2,112	8,990	0.3	393	1,691	10.7
5월	1,958	10,576	1.4	2,132	11,122	0.3	412	2,103	9.6
6월	1,851	12,427	0.3	2,040	13,162	1.2	334	2,437	6.7
7월	1,970	14,397	0.4	2,180	15,342	1.7	436	2,873	7.9
8월	2,304	16,701	1.4	2,530	17,872	2.6	408	3,281	6.2
9월	2,027	18,728	1.1	2,103	19,975	2.9	355	3,636	5.5
10월	2,147	20,875	0.8	2,174	22,149	2.1	431	4,067	5.7
11월	2,080	22,955	0.4	2,199	24,348	1.7	385	4,452	5.0
12월	2,343	25,298	0.1	2,501	26,849	1.8	450	4,902	4.8
2025p.1월	2,909	2,909	23.8	2,990	2,990	25.4	524	524	18.6
2월	2,245	5,155	15.5	2,331	5,321	17.1	379	903	6.4
3월	2,287	7,442	12.7	2,262	7,583	10.3	372	1,275	-1.8
4월	2,104	9,546	10.8	2,164	9,747	8.4	367	1,642	-2.9
5월	1,995	11,541	9.1	2,111	11,858	6.6	377	2,019	-4.0
6월	1,875	13,416	8.0	2,053	13,911	5.7	378	2,397	-1.6
7월	1,977	15,394	6.9	2,106	16,018	4.4	374	2,771	-3.5
8월	2,135	17,529	5.0	2,174	18,192	1.8	379	3,150	-4.0
9월	1,994	19,523	4.2	2,138	20,330	1.8	368	3,518	-3.2
10월	2,063	21,586	3.4	2,221	22,551	1.8	375	3,893	-4.3
11월	2,199	23,785	3.6	2,258	24,809	1.9	357	4,250	-4.5
12월	2,371	26,156	3.4	2,486	27,295	1.7	412	4,662	-4.9
2026p.1월	2,329	2,329	-20.0	2,415	2,415	-19.2	438	438	-16.4
2월	2,003	4,332	-16.0	2,210	4,625	-13.1	381	819	-9.3
3월	2,191	6,522	-12.4	2,372	6,997	-7.7	402	1,221	-4.2

4. 혼인

(단위: 건, %)

	전 국					서 울			부 산		
	혼인 건수	전년 동월차	전년 동월비	누계	전년 누계비	혼인 건수	누계	전년 누계비	혼인 건수	누계	전년 누계비
2020년	213,502	-25,657	-	-	-10.7	44,746	-	-7.3	12,128	-	-12.0
2021년	192,507	-20,995	-	-	-9.8	37,012	-	-17.3	11,081	-	-8.6
2022년	191,690	-817	-	-	-0.4	35,752	-	-3.4	10,618	-	-4.2
2023년	193,657	1,967	-	-	1.0	36,324	-	1.6	10,303	-	-3.0
2024년	222,412	28,755	-	-	14.8	42,471	-	16.9	11,499		11.6
2025년	240,326	17,914	-	-	8.1	49,374	-	16.3	12,802	-	11.3
2024. 1/4	54,150	192	0.4	54,150	0.4	9,958	9,958	-3.3	2,892	2,892	0.3
2/4	55,906	8,169	17.1	110,056	8.2	10,701	20,659	7.0	2,798	5,690	4.4
3/4	51,705	10,002	24.0	161,761	12.8	10,332	30,991	13.6	2,704	8,394	9.7
4/4	60,651	10,392	20.7	222,412	14.8	11,480	42,471	16.9	3,105	11,499	11.6
2025. 1/4	58,700	4,550	8.4	58,700	8.4	11,716	11,716	17.7	3,217	3,217	11.2
2/4	59,161	3,255	5.8	117,861	7.1	12,490	24,206	17.2	3,038	6,255	9.9
3/4	58,289	6,584	12.7	176,150	8.9	11,769	35,975	16.1	3,206	9,461	12.7
4/4	64,176	3,525	5.8	240,326	8.1	13,399	49,374	16.3	3,341	12,802	11.3
2026p.1/4	62,309	3,609	6.1	62,309	6.1	13,478	13,478	15.0	3,475	3,475	8.0
2023.12월	17,582	-2,301	-11.6	193,657	1.0	3,202	36,324	1.6	893	10,303	-3.0
2024. 1월	20,004	2,081	11.6	20,004	11.6	3,542	3,542	4.4	1,137	1,137	19.1
2월	16,948	-897	-5.0	36,952	3.3	3,237	6,779	-0.5	883	2,020	4.5
3월	17,198	-992	-5.5	54,150	0.4	3,179	9,958	-3.3	872	2,892	0.3
4월	18,037	3,563	24.6	72,187	5.5	3,400	13,358	3.1	869	3,761	2.2
5월	20,921	3,710	21.6	93,108	8.7	4,123	17,481	7.8	1,073	4,834	5.1
6월	16,948	896	5.6	110,056	8.2	3,178	20,659	7.0	856	5,690	4.4
7월	18,811	4,658	32.9	128,867	11.2	3,709	24,368	10.4	988	6,678	7.9
8월	17,527	2,917	20.0	146,394	12.2	3,516	27,884	12.4	941	7,619	9.4
9월	15,367	2,427	18.8	161,761	12.8	3,107	30,991	13.6	775	8,394	9.7
10월	19,551	3,568	22.3	181,312	13.8	3,657	34,648	14.8	936	9,330	9.4
11월	18,581	1,887	11.3	199,893	13.5	3,422	38,070	14.9	969	10,299	9.4
12월	22,519	4,937	28.1	222,412	14.8	4,401	42,471	16.9	1,200	11,499	11.6
2025. 1월	20,151	147	0.7	20,151	0.7	4,072	4,072	15.0	1,095	1,095	-3.7
2월	19,368	2,420	14.3	39,519	6.9	3,829	7,901	16.6	1,069	2,164	7.1
3월	19,181	1,983	11.5	58,700	8.4	3,815	11,716	17.7	1,053	3,217	11.2
4월	18,919	882	4.9	77,619	7.5	3,765	15,481	15.9	1,016	4,233	12.5
5월	21,760	839	4.0	99,379	6.7	4,682	20,163	15.3	1,061	5,294	9.5
6월	18,482	1,534	9.1	117,861	7.1	4,043	24,206	17.2	961	6,255	9.9
7월	20,392	1,581	8.4	138,253	7.3	4,070	28,276	16.0	1,092	7,347	10.0
8월	19,442	1,915	10.9	157,695	7.7	3,687	31,963	14.6	1,023	8,370	9.9
9월	18,455	3,088	20.1	176,150	8.9	4,012	35,975	16.1	1,091	9,461	12.7
10월	19,575	24	0.1	195,725	7.9	4,315	40,290	16.3	1,020	10,481	12.3
11월	19,074	493	2.7	214,799	7.5	3,820	44,110	15.9	966	11,447	11.1
12월	25,527	3,008	13.4	240,326	8.1	5,264	49,374	16.3	1,355	12,802	11.3
2026p.1월	22,640	2,489	12.4	22,640	12.4	4,910	4,910	20.6	1,336	1,336	22.0
2월	18,557	-811	-4.2	41,197	4.2	3,957	8,867	12.2	991	2,327	7.5
3월	21,112	1,931	10.1	62,309	6.1	4,611	13,478	15.0	1,148	3,475	8.0

(단위: 건, %)

	대 구			인 천			광 주		
	혼인 건수	누계	전년 누계비	혼인 건수	누계	전년 누계비	혼인 건수	누계	전년 누계비
2020년	8,340	-	-15.6	11,574	-	-13.6	5,560	-	-11.7
2021년	7,287	-	-12.6	10,881	-	-6.0	4,901	-	-11.9
2022년	7,497	-	2.9	10,849	-	-0.3	4,902	-	0.0
2023년	8,150	-	8.7	11,621	-	7.1	5,169	-	5.4
2024년	9,289	-	14.0	13,223	-	13.8	5,688	-	10.0
2025년	9,416	-	1.4	13,991	-	5.8	5,983	-	5.2
2024. 1/4	2,410	2,410	13.3	3,241	3,241	0.2	1,443	1,443	-5.4
2/4	2,376	4,786	16.9	3,310	6,551	8.3	1,419	2,862	1.3
3/4	2,092	6,878	16.3	3,108	9,659	12.4	1,320	4,182	8.2
4/4	2,411	9,289	14.0	3,564	13,223	13.8	1,506	5,688	10.0
2025. 1/4	2,380	2,380	-1.2	3,385	3,385	4.4	1,561	1,561	8.2
2/4	2,307	4,687	-2.1	3,331	6,716	2.5	1,599	3,160	10.4
3/4	2,149	6,836	-0.6	3,531	10,247	6.1	1,379	4,539	8.5
4/4	2,580	9,416	1.4	3,744	13,991	5.8	1,444	5,983	5.2
2026p.1/4	2,473	2,473	3.9	3,625	3,625	7.1	1,501	1,501	-3.8
2023.12월	780	8,150	8.7	1,108	11,621	7.1	449	5,169	5.4
2024. 1월	886	886	29.0	1,200	1,200	12.0	563	563	13.3
2월	761	1,647	15.3	1,003	2,203	2.6	448	1,011	-2.5
3월	763	2,410	13.3	1,038	3,241	0.2	432	1,443	-5.4
4월	813	3,223	18.5	1,054	4,295	5.4	448	1,891	-2.3
5월	869	4,092	19.6	1,233	5,528	8.2	512	2,403	0.4
6월	694	4,786	16.9	1,023	6,551	8.3	459	2,862	1.3
7월	777	5,563	17.8	1,120	7,671	11.4	500	3,362	5.9
8월	697	6,260	16.6	1,069	8,740	12.2	444	3,806	7.0
9월	618	6,878	16.3	919	9,659	12.4	376	4,182	8.2
10월	761	7,639	15.7	1,137	10,796	13.1	478	4,660	8.4
11월	762	8,401	14.0	1,103	11,899	13.2	446	5,106	8.2
12월	888	9,289	14.0	1,324	13,223	13.8	582	5,688	10.0
2025. 1월	826	826	-6.8	1,102	1,102	-8.2	514	514	-8.7
2월	791	1,617	-1.8	1,175	2,277	3.4	519	1,033	2.2
3월	763	2,380	-1.2	1,108	3,385	4.4	528	1,561	8.2
4월	741	3,121	-3.2	1,077	4,462	3.9	552	2,113	11.7
5월	849	3,970	-3.0	1,197	5,659	2.4	570	2,683	11.7
6월	717	4,687	-2.1	1,057	6,716	2.5	477	3,160	10.4
7월	760	5,447	-2.1	1,233	7,949	3.6	494	3,654	8.7
8월	711	6,158	-1.6	1,132	9,081	3.9	462	4,116	8.1
9월	678	6,836	-0.6	1,166	10,247	6.1	423	4,539	8.5
10월	767	7,603	-0.5	1,153	11,400	5.6	427	4,966	6.6
11월	766	8,369	-0.4	1,086	12,486	4.9	454	5,420	6.1
12월	1,047	9,416	1.4	1,505	13,991	5.8	563	5,983	5.2
2026p.1월	905	905	9.6	1,254	1,254	13.8	548	548	6.6
2월	695	1,600	-1.1	1,097	2,351	3.2	451	999	-3.3
3월	873	2,473	3.9	1,274	3,625	7.1	502	1,501	-3.8

(단위: 건, %)

	대 전			울 산			세 종		
	혼인 건수	누계	전년 누계비	혼인 건수	누계	전년 누계비	혼인 건수	누계	전년 누계비
2020년	5,976	-	-9.5	4,737	-	-13.0	1,854	-	-9.1
2021년	5,419	-	-9.3	4,077	-	-13.9	1,627	-	-12.2
2022년	5,662	-	4.5	4,013	-	-1.6	1,664	-	2.3
2023년	5,212	-	-7.9	4,274	-	6.5	1,705	-	2.5
2024년	7,986	-	53.2	4,726	-	10.6	1,842	-	8.0
2025년	8,735	-	9.4	5,168	-	9.4	2,003	-	8.7
2024. 1/4	1,568	1,568	0.6	1,176	1,176	-0.3	469	469	-6.0
2/4	1,687	3,255	15.2	1,283	2,459	11.9	433	902	-3.4
3/4	1,771	5,026	27.9	976	3,435	11.1	412	1,314	2.3
4/4	2,960	7,986	53.2	1,291	4,726	10.6	528	1,842	8.0
2025. 1/4	2,106	2,106	34.3	1,271	1,271	8.1	512	512	9.2
2/4	2,057	4,163	27.9	1,281	2,552	3.8	453	965	7.0
3/4	1,995	6,158	22.5	1,163	3,715	8.2	487	1,452	10.5
4/4	2,577	8,735	9.4	1,453	5,168	9.4	551	2,003	8.7
2026p.1/4	1,697	1,697	-19.4	1,354	1,354	6.5	498	498	-2.7
2023.12월	424	5,212	-7.9	398	4,274	6.5	146	1,705	2.5
2024. 1월	519	519	-1.9	451	451	5.6	184	184	-1.6
2월	503	1,022	-1.6	354	805	-0.2	134	318	-9.1
3월	546	1,568	0.6	371	1,176	-0.3	151	469	-6.0
4월	549	2,117	9.1	407	1,583	6.8	136	605	-3.2
5월	669	2,786	17.2	487	2,070	11.3	157	762	-2.7
6월	469	3,255	15.2	389	2,459	11.9	140	902	-3.4
7월	593	3,848	19.5	380	2,839	11.9	143	1,045	-0.9
8월	499	4,347	21.3	324	3,163	11.3	153	1,198	0.9
9월	679	5,026	27.9	272	3,435	11.1	116	1,314	2.3
10월	1,133	6,159	42.0	431	3,866	11.5	166	1,480	4.5
11월	844	7,003	46.3	413	4,279	10.4	144	1,624	4.2
12월	983	7,986	53.2	447	4,726	10.6	218	1,842	8.0
2025. 1월	739	739	42.4	451	451	0.0	198	198	7.6
2월	665	1,404	37.4	416	867	7.7	167	365	14.8
3월	702	2,106	34.3	404	1,271	8.1	147	512	9.2
4월	655	2,761	30.4	451	1,722	8.8	148	660	9.1
5월	759	3,520	26.3	447	2,169	4.8	170	830	8.9
6월	643	4,163	27.9	383	2,552	3.8	135	965	7.0
7월	676	4,839	25.8	421	2,973	4.7	157	1,122	7.4
8월	589	5,428	24.9	360	3,333	5.4	173	1,295	8.1
9월	730	6,158	22.5	382	3,715	8.2	157	1,452	10.5
10월	758	6,916	12.3	454	4,169	7.8	130	1,582	6.9
11월	771	7,687	9.8	445	4,614	7.8	174	1,756	8.1
12월	1,048	8,735	9.4	554	5,168	9.4	247	2,003	8.7
2026p.1월	540	540	-26.9	514	514	14.0	193	193	-2.5
2월	547	1,087	-22.6	436	950	9.6	139	332	-9.0
3월	610	1,697	-19.4	404	1,354	6.5	166	498	-2.7

(단위: 건, %)

	경 기			강 원			충 북		
	혼인 건수	누계	전년 누계비	혼인 건수	누계	전년 누계비	혼인 건수	누계	전년 누계비
2020년	57,814	-	-7.3	5,868	-	-13.2	6,682	-	-7.7
2021년	54,658	-	-5.5	5,622	-	-4.2	5,882	-	-12.0
2022년	54,178	-	-0.9	5,572	-	-0.9	6,185	-	5.2
2023년	54,221	-	0.1	5,494	-	-1.4	6,212	-	0.4
2024년	62,629	-	15.5	6,143	-	11.8	6,784	-	9.2
2025년	68,088	-	8.7	6,292	-	2.4	7,310	-	7.8
2024. 1/4	15,044	15,044	1.1	1,542	1,542	5.0	1,695	1,695	-1.7
2/4	15,917	30,961	9.5	1,540	3,082	9.1	1,802	3,497	5.7
3/4	14,791	45,752	14.3	1,394	4,476	11.6	1,472	4,969	8.4
4/4	16,877	62,629	15.5	1,667	6,143	11.8	1,815	6,784	9.2
2025. 1/4	16,024	16,024	6.5	1,632	1,632	5.8	1,787	1,787	5.4
2/4	16,602	32,626	5.4	1,480	3,112	1.0	1,839	3,626	3.7
3/4	17,529	50,155	9.6	1,468	4,580	2.3	1,658	5,284	6.3
4/4	17,933	68,088	8.7	1,712	6,292	2.4	2,026	7,310	7.8
2026p.1/4	17,277	17,277	7.8	1,585	1,585	-2.9	1,935	1,935	8.3
2023.12월	5,049	54,221	0.1	519	5,494	-1.4	544	6,212	0.4
2024. 1월	5,483	5,483	13.4	612	612	23.6	653	653	14.6
2월	4,694	10,177	4.3	458	1,070	10.0	491	1,144	-2.2
3월	4,867	15,044	1.1	472	1,542	5.0	551	1,695	-1.7
4월	5,126	20,170	6.7	498	2,040	8.6	589	2,284	2.3
5월	5,798	25,968	9.1	564	2,604	9.4	687	2,971	7.6
6월	4,993	30,961	9.5	478	3,082	9.1	526	3,497	5.7
7월	5,324	36,285	12.6	538	3,620	11.8	550	4,047	9.6
8월	5,100	41,385	14.1	444	4,064	11.5	522	4,569	10.0
9월	4,367	45,752	14.3	412	4,476	11.6	400	4,969	8.4
10월	5,433	51,185	14.9	541	5,017	12.1	566	5,535	8.7
11월	5,186	56,371	14.6	500	5,517	10.9	604	6,139	8.3
12월	6,258	62,629	15.5	626	6,143	11.8	645	6,784	9.2
2025. 1월	5,403	5,403	-1.5	567	567	-7.4	606	606	-7.2
2월	5,271	10,674	4.9	523	1,090	1.9	583	1,189	3.9
3월	5,350	16,024	6.5	542	1,632	5.8	598	1,787	5.4
4월	5,278	21,302	5.6	501	2,133	4.6	561	2,348	2.8
5월	6,207	27,509	5.9	528	2,661	2.2	714	3,062	3.1
6월	5,117	32,626	5.4	451	3,112	1.0	564	3,626	3.7
7월	6,207	38,833	7.0	514	3,626	0.2	591	4,217	4.2
8월	6,578	45,411	9.7	448	4,074	0.2	520	4,737	3.7
9월	4,744	50,155	9.6	506	4,580	2.3	547	5,284	6.3
10월	5,403	55,558	8.5	502	5,082	1.3	630	5,914	6.8
11월	5,362	60,920	8.1	528	5,610	1.7	607	6,521	6.2
12월	7,168	68,088	8.7	682	6,292	2.4	789	7,310	7.8
2026p.1월	6,135	6,135	13.5	566	566	-0.2	784	784	29.4
2월	5,226	11,361	6.4	466	1,032	-5.3	568	1,352	13.7
3월	5,916	17,277	7.8	553	1,585	-2.9	583	1,935	8.3

(단위: 건, %)

	총 남			전 북			전 남		
	혼인 건수	누계	전년 누계비	혼인 건수	누계	전년 누계비	혼인 건수	누계	전년 누계비
2020년	8,493	-	-13.6	6,053	-	-13.6	6,365	-	-14.1
2021년	8,016	-	-5.6	5,325	-	-12.0	6,201	-	-2.6
2022년	8,017	-	0.0	5,394	-	1.3	6,181	-	-0.3
2023년	8,264	-	3.1	5,483	-	1.6	6,157	-	-0.4
2024년	9,176	-	11.0	6,388	-	16.5	7,049	-	14.5
2025년	9,379	-	2.2	6,348	-	-0.6	7,307	-	3.7
2024. 1/4	2,291	2,291	-2.9	1,582	1,582	7.8	1,891	1,891	1.4
2/4	2,255	4,546	5.6	1,614	3,196	13.5	1,833	3,724	10.0
3/4	2,113	6,659	10.6	1,469	4,665	17.2	1,562	5,286	13.7
4/4	2,517	9,176	11.0	1,723	6,388	16.5	1,763	7,049	14.5
2025. 1/4	2,440	2,440	6.5	1,671	1,671	5.6	1,898	1,898	0.4
2/4	2,219	4,659	2.5	1,588	3,259	2.0	1,834	3,732	0.2
3/4	2,196	6,855	2.9	1,386	4,645	-0.4	1,704	5,436	2.8
4/4	2,524	9,379	2.2	1,703	6,348	-0.6	1,871	7,307	3.7
2026p.1/4	2,436	2,436	-0.2	1,559	1,559	-6.7	2,048	2,048	7.9
2023.12월	763	8,264	3.1	529	5,483	1.6	530	6,157	-0.4
2024. 1월	881	881	10.5	637	637	26.6	701	701	10.7
2월	737	1,618	2.2	475	1,112	14.8	585	1,286	3.8
3월	673	2,291	-2.9	470	1,582	7.8	605	1,891	1.4
4월	748	3,039	2.6	491	2,073	9.9	597	2,488	4.7
5월	833	3,872	5.9	697	2,770	16.7	656	3,144	8.0
6월	674	4,546	5.6	426	3,196	13.5	580	3,724	10.0
7월	772	5,318	9.1	515	3,711	14.9	575	4,299	12.7
8월	718	6,036	10.4	533	4,244	16.6	513	4,812	12.6
9월	623	6,659	10.6	421	4,665	17.2	474	5,286	13.7
10월	795	7,454	10.6	553	5,218	17.7	549	5,835	14.2
11월	791	8,245	9.9	533	5,751	16.1	526	6,361	13.0
12월	931	9,176	11.0	637	6,388	16.5	688	7,049	14.5
2025. 1월	835	835	-5.2	603	603	-5.3	678	678	-3.3
2월	806	1,641	1.4	531	1,134	2.0	602	1,280	-0.5
3월	799	2,440	6.5	537	1,671	5.6	618	1,898	0.4
4월	736	3,176	4.5	508	2,179	5.1	637	2,535	1.9
5월	811	3,987	3.0	555	2,734	-1.3	647	3,182	1.2
6월	672	4,659	2.5	525	3,259	2.0	550	3,732	0.2
7월	809	5,468	2.8	464	3,723	0.3	564	4,296	-0.1
8월	675	6,143	1.8	452	4,175	-1.6	524	4,820	0.2
9월	712	6,855	2.9	470	4,645	-0.4	616	5,436	2.8
10월	749	7,604	2.0	514	5,159	-1.1	573	6,009	3.0
11월	763	8,367	1.5	505	5,664	-1.5	559	6,568	3.3
12월	1,012	9,379	2.2	684	6,348	-0.6	739	7,307	3.7
2026p.1월	866	866	3.7	583	583	-3.3	772	772	13.9
2월	736	1,602	-2.4	436	1,019	-10.1	617	1,389	8.5
3월	834	2,436	-0.2	540	1,559	-6.7	659	2,048	7.9

(단위: 건, %)

	경 북			경 남			제 주		
	혼인 건수	누계	전년 누계비	혼인 건수	누계	전년 누계비	혼인 건수	누계	전년 누계비
2020년	9,046	-	-15.0	11,900	-	-12.6	2,981	-	-11.2
2021년	8,163	-	-9.8	10,531	-	-11.5	2,661	-	-10.7
2022년	8,180	-	0.2	10,504	-	-0.3	2,718	-	2.1
2023년	8,128	-	-0.6	10,232	-	-2.6	2,614	-	-3.8
2024년	9,067	-	11.6	11,429	-	11.7	2,744	-	5.0
2025년	9,160	-	1.0	11,970	-	4.7	2,783	-	1.4
2024. 1/4	2,402	2,402	4.3	2,895	2,895	0.7	692	692	-5.7
2/4	2,277	4,679	10.4	2,861	5,756	6.9	684	1,376	-0.1
3/4	2,053	6,732	13.2	2,503	8,259	8.3	587	1,963	2.4
4/4	2,335	9,067	11.6	3,170	11,429	11.7	781	2,744	5.0
2025. 1/4	2,391	2,391	-0.5	3,086	3,086	6.6	698	698	0.9
2/4	2,272	4,663	-0.3	2,923	6,009	4.4	651	1,349	-2.0
3/4	2,154	6,817	1.3	2,806	8,815	6.7	650	1,999	1.8
4/4	2,343	9,160	1.0	3,155	11,970	4.7	784	2,783	1.4
2026p.1/4	2,433	2,433	1.8	3,311	3,311	7.3	689	689	-1.3
2023.12월	759	8,128	-0.6	897	10,232	-2.6	251	2,614	-3.8
2024. 1월	875	875	7.1	1,113	1,113	11.9	238	238	4.8
2월	754	1,629	6.5	917	2,030	5.9	220	458	-4.2
3월	773	2,402	4.3	865	2,895	0.7	234	692	-5.7
4월	749	3,151	9.1	961	3,856	6.3	236	928	0.0
5월	839	3,990	11.4	1,063	4,919	8.5	255	1,183	3.0
6월	689	4,679	10.4	837	5,756	6.9	193	1,376	-0.1
7월	805	5,484	13.4	972	6,728	9.8	186	1,562	0.1
8월	672	6,156	12.9	829	7,557	8.6	205	1,767	1.6
9월	576	6,732	13.2	702	8,259	8.3	196	1,963	2.4
10월	747	7,479	12.8	1,009	9,268	9.6	259	2,222	4.6
11월	735	8,214	11.5	988	10,256	9.9	238	2,460	4.1
12월	853	9,067	11.6	1,173	11,429	11.7	284	2,744	5.0
2025. 1월	849	849	-3.0	1,076	1,076	-3.3	248	248	4.2
2월	834	1,683	3.3	1,035	2,111	4.0	255	503	9.8
3월	708	2,391	-0.5	975	3,086	6.6	195	698	0.9
4월	721	3,112	-1.2	948	4,034	4.6	226	924	-0.4
5월	830	3,942	-1.2	1,068	5,102	3.7	233	1,157	-2.2
6월	721	4,663	-0.3	907	6,009	4.4	192	1,349	-2.0
7월	726	5,389	-1.7	1,010	7,019	4.3	250	1,599	2.4
8월	667	6,056	-1.6	898	7,917	4.8	199	1,798	1.8
9월	761	6,817	1.3	898	8,815	6.7	201	1,999	1.8
10월	702	7,519	0.5	920	9,735	5.0	233	2,232	0.5
11월	760	8,279	0.8	949	10,684	4.2	236	2,468	0.3
12월	881	9,160	1.0	1,286	11,970	4.7	315	2,783	1.4
2026p.1월	892	892	5.1	1,278	1,278	18.8	257	257	3.6
2월	748	1,640	-2.6	968	2,246	6.4	205	462	-8.2
3월	793	2,433	1.8	1,065	3,311	7.3	227	689	-1.3

5. 이혼

(단위: 건, %)

	전 국					서 울			부 산		
	이혼 건수	전년 동월차	전년 동월비	누계	전년 누계비	이혼 건수	누계	전년 누계비	이혼 건수	누계	전년 누계비
2020년	106,500	-4,331	-	-	-3.9	16,282	-	-4.1	6,497	-	-4.3
2021년	101,673	-4,827	-	-	-4.5	14,967	-	-8.1	6,248	-	-3.8
2022년	93,232	-8,441	-	-	-8.3	13,174	-	-12.0	5,523	-	-11.6
2023년	92,394	-838	-	-	-0.9	12,397	-	-5.9	5,452	-	-1.3
2024년	91,151	-1,243	-	-	-1.3	12,154	-	-2.0	5,185	-	-4.9
2025년	88,130	-3,021	-	-	-3.3	11,685	-	-3.9	5,053	-	-2.5
2024. 1/4	22,742	12	0.1	22,742	0.1	3,109	3,109	3.3	1,323	1,323	-0.5
2/4	22,830	-640	-2.7	45,572	-1.4	3,108	6,217	0.5	1,313	2,636	-2.4
3/4	23,085	29	0.1	68,657	-0.9	3,007	9,224	0.2	1,248	3,884	-5.3
4/4	22,494	-644	-2.8	91,151	-1.3	2,930	12,154	-2.0	1,301	5,185	-4.9
2025. 1/4	21,472	-1,270	-5.6	21,472	-5.6	2,725	2,725	-12.4	1,284	1,284	-2.9
2/4	21,482	-1,348	-5.9	42,954	-5.7	2,975	5,700	-8.3	1,221	2,505	-5.0
3/4	22,972	-113	-0.5	65,926	-4.0	3,065	8,765	-5.0	1,266	3,771	-2.9
4/4	22,204	-290	-1.3	88,130	-3.3	2,920	11,685	-3.9	1,282	5,053	-2.5
2026p.1/4	21,289	-183	-0.9	21,289	-0.9	2,763	2,763	1.4	1,311	1,311	2.1
2023.12월	7,299	-522	-6.7	92,394	-0.9	970	12,397	-5.9	451	5,452	-1.3
2024. 1월	7,939	690	9.5	7,939	9.5	1,112	1,112	17.7	440	440	3.5
2월	7,354	128	1.8	15,293	5.7	1,005	2,117	13.4	453	893	2.1
3월	7,449	-806	-9.8	22,742	0.1	992	3,109	3.3	430	1,323	-0.5
4월	7,701	413	5.7	30,443	1.4	1,074	4,183	4.7	444	1,767	0.7
5월	7,923	-470	-5.6	38,366	-0.1	1,063	5,246	1.2	440	2,207	-2.3
6월	7,206	-583	-7.5	45,572	-1.4	971	6,217	0.5	429	2,636	-2.4
7월	7,939	442	5.9	53,511	-0.3	1,070	7,287	0.8	420	3,056	-4.1
8월	7,616	-440	-5.5	61,127	-1.0	913	8,200	-0.5	393	3,449	-5.8
9월	7,530	27	0.4	68,657	-0.9	1,024	9,224	0.2	435	3,884	-5.3
10월	7,300	-616	-7.8	75,957	-1.6	954	10,178	-0.9	381	4,265	-6.5
11월	7,638	-285	-3.6	83,595	-1.8	1,040	11,218	-1.8	481	4,746	-5.1
12월	7,556	257	3.5	91,151	-1.3	936	12,154	-2.0	439	5,185	-4.9
2025. 1월	6,918	-1,021	-12.9	6,918	-12.9	955	955	-14.1	416	416	-5.5
2월	7,346	-8	-0.1	14,264	-6.7	860	1,815	-14.3	452	868	-2.8
3월	7,208	-241	-3.2	21,472	-5.6	910	2,725	-12.4	416	1,284	-2.9
4월	7,298	-403	-5.2	28,770	-5.5	962	3,687	-11.9	396	1,680	-4.9
5월	7,412	-511	-6.4	36,182	-5.7	1,027	4,714	-10.1	468	2,148	-2.7
6월	6,772	-434	-6.0	42,954	-5.7	986	5,700	-8.3	357	2,505	-5.0
7월	7,823	-116	-1.5	50,777	-5.1	1,027	6,727	-7.7	478	2,983	-2.4
8월	7,192	-424	-5.6	57,969	-5.2	948	7,675	-6.4	385	3,368	-2.3
9월	7,957	427	5.7	65,926	-4.0	1,090	8,765	-5.0	403	3,771	-2.9
10월	7,476	176	2.4	73,402	-3.4	1,005	9,770	-4.0	453	4,224	-1.0
11월	6,891	-747	-9.8	80,293	-3.9	922	10,692	-4.7	375	4,599	-3.1
12월	7,837	281	3.7	88,130	-3.3	993	11,685	-3.9	454	5,053	-2.5
2026p.1월	7,208	290	4.2	7,208	4.2	976	976	2.2	479	479	15.1
2월	6,197	-1,149	-15.6	13,405	-6.0	745	1,721	-5.2	413	892	2.8
3월	7,884	676	9.4	21,289	-0.9	1,042	2,763	1.4	419	1,311	2.1

- 이혼 -

(단위: 건, %)

	대 구			인 천			광 주		
	이혼 건수	누계	전년 누계비	이혼 건수	누계	전년 누계비	이혼 건수	누계	전년 누계비
2020년	4,345	-	-6.7	6,931	-	-3.4	2,604	-	-10.7
2021년	4,111	-	-5.4	6,740	-	-2.8	2,572	-	-1.2
2022년	3,675	-	-10.6	6,045	-	-10.3	2,360	-	-8.2
2023년	3,931	-	7.0	6,243	-	3.3	2,399	-	1.7
2024년	3,816	-	-2.9	5,948	-	-4.7	2,258	-	-5.9
2025년	3,549	-	-7.0	5,902	-	-0.8	2,150	-	-4.8
2024. 1/4	910	910	-6.2	1,485	1,485	1.2	544	544	-10.5
2/4	992	1,902	-4.6	1,508	2,993	-2.2	560	1,104	-10.4
3/4	960	2,862	-3.1	1,518	4,511	-4.0	535	1,639	-9.0
4/4	954	3,816	-2.9	1,437	5,948	-4.7	619	2,258	-5.9
2025. 1/4	879	879	-3.4	1,424	1,424	-4.1	538	538	-1.1
2/4	873	1,752	-7.9	1,415	2,839	-5.1	513	1,051	-4.8
3/4	918	2,670	-6.7	1,558	4,397	-2.5	570	1,621	-1.1
4/4	879	3,549	-7.0	1,505	5,902	-0.8	529	2,150	-4.8
2026p.1/4	933	933	6.1	1,419	1,419	-0.4	520	520	-3.3
2023.12월	325	3,931	7.0	510	6,243	3.3	172	2,399	1.7
2024. 1월	271	271	-7.2	525	525	23.0	205	205	6.2
2월	317	588	-1.7	473	998	10.3	180	385	-4.5
3월	322	910	-6.2	487	1,485	1.2	159	544	-10.5
4월	357	1,267	-2.8	432	1,917	-4.1	233	777	-2.0
5월	319	1,586	-4.7	543	2,460	-3.9	177	954	-9.0
6월	316	1,902	-4.6	533	2,993	-2.2	150	1,104	-10.4
7월	338	2,240	-3.2	541	3,534	-1.5	193	1,297	-7.9
8월	243	2,483	-5.1	489	4,023	-3.5	191	1,488	-8.6
9월	379	2,862	-3.1	488	4,511	-4.0	151	1,639	-9.0
10월	306	3,168	-3.4	465	4,976	-4.8	213	1,852	-8.1
11월	335	3,503	-2.9	494	5,470	-4.6	210	2,062	-7.4
12월	313	3,816	-2.9	478	5,948	-4.7	196	2,258	-5.9
2025. 1월	254	254	-6.3	475	475	-9.5	166	166	-19.0
2월	310	564	-4.1	455	930	-6.8	208	374	-2.9
3월	315	879	-3.4	494	1,424	-4.1	164	538	-1.1
4월	302	1,181	-6.8	419	1,843	-3.9	197	735	-5.4
5월	294	1,475	-7.0	472	2,315	-5.9	173	908	-4.8
6월	277	1,752	-7.9	524	2,839	-5.1	143	1,051	-4.8
7월	310	2,062	-7.9	473	3,312	-6.3	192	1,243	-4.2
8월	271	2,333	-6.0	539	3,851	-4.3	167	1,410	-5.2
9월	337	2,670	-6.7	546	4,397	-2.5	211	1,621	-1.1
10월	255	2,925	-7.7	488	4,885	-1.8	177	1,798	-2.9
11월	291	3,216	-8.2	465	5,350	-2.2	181	1,979	-4.0
12월	333	3,549	-7.0	552	5,902	-0.8	171	2,150	-4.8
2026p.1월	277	277	9.1	546	546	14.9	176	176	6.0
2월	288	565	0.2	328	874	-6.0	152	328	-12.3
3월	368	933	6.1	545	1,419	-0.4	192	520	-3.3

- 이혼 -

(단위: 건, %)

	대 전			울 산			세 종		
	이혼 건수	누계	전년 누계비	이혼 건수	누계	전년 누계비	이혼 건수	누계	전년 누계비
2020년	3,009	-	-2.8	2,460	-	-2.9	601	-	-0.8
2021년	2,754	-	-8.5	2,425	-	-1.4	624	-	3.8
2022년	2,492	-	-9.5	2,165	-	-10.7	546	-	-12.5
2023년	2,471	-	-0.8	2,060	-	-4.8	569	-	4.2
2024년	2,423	-	-1.9	1,977	-	-4.0	560	-	-1.6
2025년	2,402	-	-0.9	1,924	-	-2.7	538	-	-3.9
2024. 1/4	649	649	12.5	501	501	-2.3	140	140	12.0
2/4	574	1,223	-3.8	448	949	-10.4	124	264	-2.9
3/4	634	1,857	-0.9	545	1,494	-4.5	146	410	0.5
4/4	566	2,423	-1.9	483	1,977	-4.0	150	560	-1.6
2025. 1/4	597	597	-8.0	480	480	-4.2	129	129	-7.9
2/4	571	1,168	-4.5	459	939	-1.1	129	258	-2.3
3/4	633	1,801	-3.0	511	1,450	-2.9	146	404	-1.5
4/4	601	2,402	-0.9	474	1,924	-2.7	134	538	-3.9
2026p.1/4	568	568	-4.9	467	467	-2.7	137	137	6.2
2023.12월	164	2,471	-0.8	137	2,060	-4.8	40	569	4.2
2024. 1월	251	251	58.9	196	196	32.4	50	50	25.0
2월	205	456	19.1	133	329	-0.3	55	105	32.9
3월	193	649	12.5	172	501	-2.3	35	140	12.0
4월	179	828	3.5	147	648	-5.3	39	179	1.1
5월	258	1,086	5.7	156	804	-7.6	46	225	-0.4
6월	137	1,223	-3.8	145	949	-10.4	39	264	-2.9
7월	276	1,499	1.4	209	1,158	-4.9	57	321	3.9
8월	206	1,705	0.5	147	1,305	-7.6	50	371	4.5
9월	152	1,857	-0.9	189	1,494	-4.5	39	410	0.5
10월	188	2,045	-1.2	158	1,652	-5.2	50	460	-2.3
11월	192	2,237	-3.0	148	1,800	-6.4	52	512	-3.2
12월	186	2,423	-1.9	177	1,977	-4.0	48	560	-1.6
2025. 1월	202	202	-19.5	165	165	-15.8	44	44	-12.0
2월	163	365	-20.0	172	337	2.4	44	88	-16.2
3월	232	597	-8.0	143	480	-4.2	41	129	-7.9
4월	212	809	-2.3	159	639	-1.4	43	172	-3.9
5월	196	1,005	-7.5	160	799	-0.6	42	214	-4.9
6월	163	1,168	-4.5	140	939	-1.1	44	258	-2.3
7월	224	1,392	-7.1	203	1,142	-1.4	46	304	-5.3
8월	211	1,603	-6.0	126	1,268	-2.8	59	363	-2.2
9월	198	1,801	-3.0	182	1,450	-2.9	41	404	-1.5
10월	246	2,047	0.1	159	1,609	-2.6	43	447	-2.8
11월	153	2,200	-1.7	139	1,748	-2.9	48	495	-3.3
12월	202	2,402	-0.9	176	1,924	-2.7	43	538	-3.9
2026p.1월	213	213	5.4	161	161	-2.4	37	37	-15.9
2월	143	356	-2.5	115	276	-18.1	38	75	-14.8
3월	212	568	-4.9	191	467	-2.7	62	137	6.2

(단위: 건, %)

	경 기			강 원			충 북		
	이혼 건수	누계	전년 누계비	이혼 건수	누계	전년 누계비	이혼 건수	누계	전년 누계비
2020년	27,983	-	-1.7	3,358	-	-7.3	3,492	-	-5.6
2021년	27,256	-	-2.6	3,161	-	-5.9	3,256	-	-6.8
2022년	24,864	-	-8.8	3,117	-	-1.4	3,271	-	0.5
2023년	24,833	-	-0.1	2,961	-	-5.0	3,255	-	-0.5
2024년	24,734	-	-0.4	3,016	-	1.9	3,253	-	-0.1
2025년	24,382	-	-1.4	2,783	-	-7.7	3,080	-	-5.3
2024. 1/4	5,997	5,997	-2.2	738	738	0.1	826	826	8.1
2/4	6,231	12,228	-1.0	758	1,496	-0.5	850	1,676	7.2
3/4	6,315	18,543	-0.1	767	2,263	-0.0	831	2,507	3.2
4/4	6,191	24,734	-0.4	753	3,016	1.9	746	3,253	-0.1
2025. 1/4	5,891	5,891	-1.8	641	641	-13.1	790	790	-4.4
2/4	6,027	11,918	-2.5	667	1,308	-12.6	721	1,511	-9.8
3/4	6,399	18,317	-1.2	738	2,046	-9.6	773	2,284	-8.9
4/4	6,065	24,382	-1.4	737	2,783	-7.7	796	3,080	-5.3
2026p.1/4	5,763	5,763	-2.2	734	734	14.5	742	742	-6.1
2023.12월	1,998	24,833	-0.1	228	2,961	-5.0	256	3,255	-0.5
2024. 1월	2,070	2,070	3.2	232	232	-14.7	309	309	37.9
2월	1,999	4,069	3.6	234	466	-3.7	223	532	14.4
3월	1,928	5,997	-2.2	272	738	0.1	294	826	8.1
4월	2,096	8,093	1.0	266	1,004	4.7	284	1,110	9.7
5월	2,199	10,292	0.4	230	1,234	-0.1	279	1,389	8.6
6월	1,936	12,228	-1.0	262	1,496	-0.5	287	1,676	7.2
7월	2,151	14,379	0.3	252	1,748	0.4	262	1,938	4.9
8월	2,102	16,481	-0.1	271	2,019	0.7	287	2,225	3.2
9월	2,062	18,543	-0.1	244	2,263	-0.0	282	2,507	3.2
10월	1,992	20,535	-1.2	238	2,501	-0.1	247	2,754	2.3
11월	2,103	22,638	-0.9	230	2,731	-0.1	247	3,001	0.1
12월	2,096	24,734	-0.4	285	3,016	1.9	252	3,253	-0.1
2025. 1월	1,913	1,913	-7.6	179	179	-22.8	238	238	-23.0
2월	2,034	3,947	-3.0	245	424	-9.0	276	514	-3.4
3월	1,944	5,891	-1.8	217	641	-13.1	276	790	-4.4
4월	2,065	7,956	-1.7	248	889	-11.5	261	1,051	-5.3
5월	2,127	10,083	-2.0	233	1,122	-9.1	207	1,258	-9.4
6월	1,835	11,918	-2.5	186	1,308	-12.6	253	1,511	-9.8
7월	2,217	14,135	-1.7	245	1,553	-11.2	240	1,751	-9.6
8월	1,980	16,115	-2.2	233	1,786	-11.5	257	2,008	-9.8
9월	2,202	18,317	-1.2	260	2,046	-9.6	276	2,284	-8.9
10월	2,098	20,415	-0.6	262	2,308	-7.7	242	2,526	-8.3
11월	1,874	22,289	-1.5	240	2,548	-6.7	262	2,788	-7.1
12월	2,093	24,382	-1.4	235	2,783	-7.7	292	3,080	-5.3
2026p.1월	1,934	1,934	1.1	242	242	35.2	232	232	-2.5
2월	1,753	3,687	-6.6	218	460	8.5	224	456	-11.3
3월	2,076	5,763	-2.2	274	734	14.5	286	742	-6.1

- 이혼 -

(단위: 건, %)

	총 남			전 북			전 남		
	이혼 건수	누계	전년 누계비	이혼 건수	누계	전년 누계비	이혼 건수	누계	전년 누계비
2020년	5,003	-	-3.8	3,763	-	-6.1	3,907	-	-5.4
2021년	4,798	-	-4.1	3,748	-	-0.4	3,776	-	-3.4
2022년	4,527	-	-5.6	3,377	-	-9.9	3,565	-	-5.6
2023년	4,429	-	-2.2	3,420	-	1.3	3,517	-	-1.3
2024년	4,638	-	4.7	3,453	-	1.0	3,473	-	-1.3
2025년	4,356	-	-6.1	3,114	-	-9.8	3,369	-	-3.0
2024. 1/4	1,173	1,173	6.9	830	830	-7.7	870	870	0.9
2/4	1,083	2,256	0.8	923	1,753	0.2	822	1,692	-1.5
3/4	1,247	3,503	3.9	845	2,598	0.1	879	2,571	-1.4
4/4	1,135	4,638	4.7	855	3,453	1.0	902	3,473	-1.3
2025. 1/4	1,060	1,060	-9.6	827	827	-0.4	811	811	-6.8
2/4	1,047	2,107	-6.6	719	1,546	-11.8	806	1,617	-4.4
3/4	1,131	3,238	-7.6	734	2,280	-12.2	919	2,536	-1.4
4/4	1,118	4,356	-6.1	834	3,114	-9.8	833	3,369	-3.0
2026p.1/4	1,057	1,057	-0.3	822	822	-0.6	822	822	1.4
2023.12월	361	4,429	-2.2	269	3,420	1.3	275	3,517	-1.3
2024. 1월	415	415	26.1	258	258	-13.4	315	315	1.3
2월	378	793	20.7	305	563	-1.9	287	602	6.4
3월	380	1,173	6.9	267	830	-7.7	268	870	0.9
4월	351	1,524	4.9	311	1,141	-4.5	274	1,144	1.1
5월	384	1,908	2.6	354	1,495	1.5	261	1,405	-2.5
6월	348	2,256	0.8	258	1,753	0.2	287	1,692	-1.5
7월	413	2,669	3.6	277	2,030	-0.5	297	1,989	-1.1
8월	464	3,133	5.6	304	2,334	-1.1	301	2,290	-2.1
9월	370	3,503	3.9	264	2,598	0.1	281	2,571	-1.4
10월	376	3,879	4.6	288	2,886	1.3	302	2,873	-1.9
11월	370	4,249	4.4	289	3,175	0.8	298	3,171	-2.2
12월	389	4,638	4.7	278	3,453	1.0	302	3,473	-1.3
2025. 1월	340	340	-18.1	256	256	-0.8	272	272	-13.7
2월	353	693	-12.6	329	585	3.9	269	541	-10.1
3월	367	1,060	-9.6	242	827	-0.4	270	811	-6.8
4월	346	1,406	-7.7	272	1,099	-3.7	261	1,072	-6.3
5월	371	1,777	-6.9	255	1,354	-9.4	283	1,355	-3.6
6월	330	2,107	-6.6	192	1,546	-11.8	262	1,617	-4.4
7월	403	2,510	-6.0	239	1,785	-12.1	299	1,916	-3.7
8월	360	2,870	-8.4	239	2,024	-13.3	297	2,213	-3.4
9월	368	3,238	-7.6	256	2,280	-12.2	323	2,536	-1.4
10월	378	3,616	-6.8	255	2,535	-12.2	278	2,814	-2.1
11월	318	3,934	-7.4	263	2,798	-11.9	262	3,076	-3.0
12월	422	4,356	-6.1	316	3,114	-9.8	293	3,369	-3.0
2026p.1월	352	352	3.5	283	283	10.5	244	244	-10.3
2월	337	689	-0.6	263	546	-6.7	251	495	-8.5
3월	368	1,057	-0.3	276	822	-0.6	327	822	1.4

- 이혼

(단위: 건, %)

	경 북			경 남			제 주		
	이혼 건수	누계	전년 누계비	이혼 건수	누계	전년 누계비	이혼 건수	누계	전년 누계비
2020년	5,553	-	-1.5	7,368	-	-5.9	1,744	-	1.6
2021년	5,097	-	-8.2	7,034	-	-4.5	1,490	-	-14.6
2022년	4,911	-	-3.6	6,530	-	-7.2	1,564	-	5.0
2023년	4,870	-	-0.8	6,471	-	-0.9	1,493	-	-4.5
2024년	4,669	-	-4.1	6,479	-	0.1	1,648	-	10.4
2025년	4,708	-	0.8	6,124	-	-5.5	1,504	-	-8.7
2024. 1/4	1,182	1,182	-4.4	1,655	1,655	0.5	435	435	21.8
2/4	1,155	2,337	-5.4	1,654	3,309	1.1	369	804	12.4
3/4	1,183	3,520	-2.8	1,634	4,943	1.2	418	1,222	11.6
4/4	1,149	4,669	-4.1	1,536	6,479	0.1	426	1,648	10.4
2025. 1/4	1,154	1,154	-2.4	1,495	1,495	-9.7	391	391	-10.1
2/4	1,137	2,291	-2.0	1,475	2,970	-10.2	337	728	-9.5
3/4	1,198	3,489	-0.9	1,637	4,607	-6.8	384	1,112	-9.0
4/4	1,219	4,708	0.8	1,517	6,124	-5.5	392	1,504	-8.7
2026p.1/4	1,087	1,087	-5.8	1,510	1,510	1.0	345	345	-11.8
2023.12월	402	4,870	-0.8	511	6,471	-0.9	88	1,493	-4.5
2024. 1월	407	407	-1.2	602	602	9.5	149	149	56.8
2월	358	765	-2.9	486	1,088	-2.1	140	289	37.0
3월	417	1,182	-4.4	567	1,655	0.5	146	435	21.8
4월	364	1,546	-4.1	606	2,261	5.4	138	573	25.1
5월	416	1,962	-4.8	525	2,786	3.9	127	700	17.4
6월	375	2,337	-5.4	523	3,309	1.1	104	804	12.4
7월	400	2,737	-3.8	522	3,831	1.5	134	938	13.6
8월	422	3,159	-2.3	539	4,370	0.6	153	1,091	11.9
9월	361	3,520	-2.8	573	4,943	1.2	131	1,222	11.6
10월	366	3,886	-3.7	509	5,452	0.4	144	1,366	8.8
11월	397	4,283	-4.1	511	5,963	0.1	140	1,506	7.2
12월	386	4,669	-4.1	516	6,479	0.1	142	1,648	10.4
2025. 1월	362	362	-11.1	445	445	-26.1	124	124	-16.8
2월	417	779	1.8	527	972	-10.7	107	231	-20.1
3월	375	1,154	-2.4	523	1,495	-9.7	160	391	-10.1
4월	428	1,582	2.3	466	1,961	-13.3	126	517	-9.8
5월	368	1,950	-0.6	511	2,472	-11.3	101	618	-11.7
6월	341	2,291	-2.0	498	2,970	-10.2	110	728	-9.5
7월	428	2,719	-0.7	534	3,504	-8.5	120	848	-9.6
8월	367	3,086	-2.3	503	4,007	-8.3	118	966	-11.5
9월	403	3,489	-0.9	600	4,607	-6.8	146	1,112	-9.0
10월	387	3,876	-0.3	516	5,123	-6.0	119	1,231	-9.9
11월	369	4,245	-0.9	488	5,611	-5.9	117	1,348	-10.5
12월	463	4,708	0.8	513	6,124	-5.5	156	1,504	-8.7
2026p.1월	353	353	-2.5	503	503	13.0	111	111	-10.5
2월	299	652	-16.3	457	960	-1.2	78	189	-18.2
3월	435	1,087	-5.8	550	1,510	1.0	156	345	-11.8

6. 자연증가

(단위: 명)

	전 국		서 울		부 산		대 구	
	자연증가	누계	자연증가	누계	자연증가	누계	자연증가	누계
2020년	-32,611	-	1,923	-	-7,892	-	-3,267	-
2021년	-57,118	-	-3,267	-	-9,085	-	-3,899	-
2022년	-123,753	-	-12,694	-	-13,579	-	-7,458	-
2023년	-122,483	-	-11,990	-	-13,437	-	-7,146	-
2024년	-120,252	-	-11,120	-	-13,753	-	-6,672	-
2025년p	-108,931	-	-7,086	-	-13,145	-	-6,483	-
2024. 1/4	-32,911	-32,911	-3,142	-3,142	-3,589	-3,589	-1,843	-1,843
2/4	-27,151	-60,062	-2,373	-5,515	-3,096	-6,685	-1,524	-3,367
3/4	-28,258	-88,320	-2,526	-8,041	-3,389	-10,074	-1,646	-5,013
4/4	-31,932	-120,252	-3,079	-11,120	-3,679	-13,753	-1,659	-6,672
2025p.1/4	-35,296	-35,296	-2,562	-2,562	-3,994	-3,994	-2,014	-2,014
2/4	-23,341	-58,637	-1,465	-4,027	-2,932	-6,926	-1,481	-3,495
3/4	-19,915	-78,551	-810	-4,837	-2,758	-9,685	-1,233	-4,728
4/4	-30,380	-108,931	-2,249	-7,086	-3,460	-13,145	-1,755	-6,483
2026p.1/4	-18,037	-18,037	381	381	-2,889	-2,889	-1,281	-1,281
2023.12월	-15,931	-122,483	-1,797	-11,990	-1,575	-13,437	-961	-7,146
2024. 1월	-10,976	-10,976	-974	-974	-1,252	-1,252	-630	-630
2월	-10,510	-21,486	-1,067	-2,041	-1,104	-2,356	-594	-1,224
3월	-11,425	-32,911	-1,101	-3,142	-1,233	-3,589	-619	-1,843
4월	-9,538	-42,449	-890	-4,032	-1,060	-4,649	-516	-2,359
5월	-8,974	-51,423	-746	-4,778	-1,023	-5,672	-510	-2,869
6월	-8,639	-60,062	-737	-5,515	-1,013	-6,685	-498	-3,367
7월	-7,592	-67,654	-699	-6,214	-1,063	-7,748	-427	-3,794
8월	-12,018	-79,672	-1,235	-7,449	-1,367	-9,115	-648	-4,442
9월	-8,648	-88,320	-592	-8,041	-959	-10,074	-571	-5,013
10월	-8,392	-96,712	-608	-8,649	-1,029	-11,103	-481	-5,494
11월	-9,149	-105,861	-890	-9,539	-1,128	-12,231	-503	-5,997
12월	-14,391	-120,252	-1,581	-11,120	-1,522	-13,753	-675	-6,672
2025p.1월	-15,306	-15,306	-1,088	-1,088	-1,760	-1,760	-810	-810
2월	-10,090	-25,396	-820	-1,907	-1,045	-2,805	-625	-1,435
3월	-9,900	-35,296	-655	-2,562	-1,189	-3,994	-579	-2,014
4월	-8,004	-43,301	-386	-2,948	-1,024	-5,018	-539	-2,553
5월	-8,103	-51,404	-664	-3,612	-1,015	-6,033	-514	-3,067
6월	-7,233	-58,637	-415	-4,027	-893	-6,926	-428	-3,495
7월	-6,227	-64,864	-227	-4,254	-866	-7,793	-448	-3,943
8월	-7,916	-72,780	-470	-4,724	-1,045	-8,838	-455	-4,398
9월	-5,771	-78,551	-113	-4,837	-847	-9,685	-330	-4,728
10월	-7,848	-86,400	-511	-5,348	-957	-10,642	-430	-5,158
11월	-9,998	-96,398	-555	-5,903	-1,271	-11,913	-608	-5,766
12월	-12,533	-108,931	-1,183	-7,086	-1,232	-13,145	-717	-6,483
2026p.1월	-5,539	-5,539	329	329	-990	-990	-432	-432
2월	-6,275	-11,813	-49	280	-928	-1,918	-389	-821
3월	-6,224	-18,037	101	381	-971	-2,889	-460	-1,281

- 자연증가 -

(단위: 명)

	인 천		광 주		대 전		울 산		세 중	
	자연증가	누계	자연증가	누계	자연증가	누계	자연증가	누계	자연증가	누계
2020년	351	-	-467	-	-91	-	1,315	-	2,151	-
2021년	-1,546	-	-25	-	-475	-	634	-	2,216	-
2022년	-4,493	-	-1,904	-	-1,625	-	-970	-	1,531	-
2023년	-4,583	-	-2,694	-	-1,483	-	-994	-	1,166	-
2024년	-3,591	-	-3,102	-	-1,576	-	-1,061	-	1,249	-
2025년p	-2,573	-	-2,685	-	-1,518	-	-866	-	1,328	-
2024. 1/4	-1,329	-1,329	-814	-814	-534	-534	-277	-277	358	358
2/4	-734	-2,063	-637	-1,451	-295	-829	-215	-492	303	661
3/4	-661	-2,724	-707	-2,158	-287	-1,116	-284	-776	313	974
4/4	-867	-3,591	-944	-3,102	-460	-1,576	-285	-1,061	275	1,249
2025p.1/4	-1,005	-1,005	-888	-888	-556	-556	-355	-355	318	318
2/4	-437	-1,442	-641	-1,529	-297	-854	-135	-490	348	665
3/4	-267	-1,709	-431	-1,960	-229	-1,083	-101	-591	352	1,017
4/4	-864	-2,573	-725	-2,685	-435	-1,518	-275	-866	311	1,328
2026p.1/4	-39	-39	-366	-366	-77	-77	-98	-98	406	406
2023.12월	-668	-4,583	-353	-2,694	-260	-1,483	-178	-994	58	1,166
2024. 1월	-453	-453	-320	-320	-100	-100	-133	-133	121	121
2월	-408	-861	-227	-547	-230	-330	-71	-204	113	234
3월	-468	-1,329	-267	-814	-204	-534	-73	-277	124	358
4월	-252	-1,581	-224	-1,038	-98	-632	-88	-365	85	443
5월	-241	-1,822	-241	-1,279	-79	-711	-59	-424	109	552
6월	-241	-2,063	-172	-1,451	-118	-829	-68	-492	109	661
7월	-99	-2,162	-152	-1,603	-56	-885	-18	-510	103	764
8월	-355	-2,517	-300	-1,903	-176	-1,061	-189	-699	92	856
9월	-207	-2,724	-255	-2,158	-55	-1,116	-77	-776	118	974
10월	-155	-2,879	-181	-2,339	-84	-1,200	-63	-839	143	1,117
11월	-182	-3,061	-275	-2,614	-159	-1,359	-62	-901	100	1,217
12월	-530	-3,591	-488	-3,102	-217	-1,576	-160	-1,061	32	1,249
2025p.1월	-457	-457	-375	-375	-283	-283	-111	-111	119	119
2월	-333	-790	-283	-658	-207	-490	-111	-222	75	193
3월	-215	-1,005	-230	-888	-66	-556	-133	-355	124	318
4월	-132	-1,136	-239	-1,127	-94	-651	-84	-439	118	435
5월	-186	-1,322	-197	-1,324	-97	-747	-32	-471	118	553
6월	-120	-1,442	-205	-1,529	-106	-854	-19	-490	112	665
7월	-30	-1,472	-145	-1,674	-137	-991	-34	-524	99	764
8월	-191	-1,662	-103	-1,777	-99	-1,089	-59	-583	107	871
9월	-47	-1,709	-183	-1,960	6	-1,083	-8	-591	146	1,017
10월	-108	-1,817	-224	-2,184	-127	-1,209	-36	-626	142	1,159
11월	-323	-2,140	-161	-2,345	-126	-1,336	-104	-730	75	1,233
12월	-433	-2,573	-340	-2,685	-182	-1,518	-135	-866	95	1,328
2026p.1월	44	44	-100	-100	-32	-32	-30	-30	151	151
2월	-6	38	-140	-240	-13	-45	-53	-83	105	257
3월	-77	-39	-126	-366	-32	-77	-15	-98	150	406

- 자연증가 -

(단위: 명)

	경 기		강 원		충 북		충 남	
	자연증가	누계	자연증가	누계	자연증가	누계	자연증가	누계
2020년	14,943	-	-4,347	-	-2,987	-	-4,072	-
2021년	8,740	-	-5,392	-	-3,751	-	-5,342	-
2022년	-3,687	-	-7,808	-	-6,656	-	-9,498	-
2023년	-6,132	-	-7,536	-	-5,883	-	-9,345	-
2024년	-5,194	-	-7,821	-	-5,949	-	-8,956	-
2025년p	-1,724	-	-7,866	-	-5,619	-	-8,582	-
2024. 1/4	-2,040	-2,040	-1,946	-1,946	-1,553	-1,553	-2,408	-2,408
2/4	-1,060	-3,100	-1,830	-3,776	-1,512	-3,065	-2,192	-4,600
3/4	-583	-3,683	-1,991	-5,767	-1,412	-4,477	-2,062	-6,662
4/4	-1,511	-5,194	-2,054	-7,821	-1,472	-5,949	-2,294	-8,956
2025p.1/4	-1,878	-1,878	-2,379	-2,379	-1,814	-1,814	-2,556	-2,556
2/4	184	-1,694	-1,785	-4,163	-1,133	-2,947	-1,946	-4,503
3/4	1,170	-524	-1,599	-5,762	-1,125	-4,072	-1,725	-6,227
4/4	-1,201	-1,724	-2,104	-7,866	-1,547	-5,619	-2,355	-8,582
2026p.1/4	2,503	2,503	-1,692	-1,692	-1,160	-1,160	-2,019	-2,019
2023.12월	-2,010	-6,132	-905	-7,536	-653	-5,883	-987	-9,345
2024. 1월	-507	-507	-680	-680	-427	-427	-832	-832
2월	-773	-1,280	-640	-1,320	-567	-994	-717	-1,549
3월	-760	-2,040	-626	-1,946	-559	-1,553	-859	-2,408
4월	-403	-2,443	-611	-2,557	-548	-2,101	-763	-3,171
5월	-206	-2,649	-650	-3,207	-515	-2,616	-720	-3,891
6월	-451	-3,100	-569	-3,776	-449	-3,065	-709	-4,600
7월	310	-2,790	-629	-4,405	-343	-3,408	-624	-5,224
8월	-805	-3,595	-728	-5,133	-533	-3,941	-716	-5,940
9월	-88	-3,683	-634	-5,767	-536	-4,477	-722	-6,662
10월	27	-3,656	-618	-6,385	-417	-4,894	-720	-7,382
11월	-253	-3,909	-650	-7,035	-406	-5,300	-648	-8,030
12월	-1,285	-5,194	-786	-7,821	-649	-5,949	-926	-8,956
2025p.1월	-1,206	-1,206	-1,014	-1,014	-798	-798	-1,084	-1,084
2월	-304	-1,509	-700	-1,714	-470	-1,269	-690	-1,774
3월	-369	-1,878	-665	-2,379	-545	-1,814	-782	-2,556
4월	-41	-1,919	-594	-2,972	-382	-2,196	-645	-3,201
5월	134	-1,785	-619	-3,591	-366	-2,562	-727	-3,929
6월	91	-1,694	-572	-4,163	-385	-2,947	-574	-4,503
7월	499	-1,195	-537	-4,700	-340	-3,288	-600	-5,103
8월	149	-1,046	-576	-5,276	-439	-3,727	-654	-5,756
9월	522	-524	-486	-5,762	-345	-4,072	-471	-6,227
10월	361	-162	-667	-6,430	-446	-4,518	-723	-6,950
11월	-511	-673	-723	-7,153	-546	-5,065	-685	-7,635
12월	-1,051	-1,724	-713	-7,866	-554	-5,619	-947	-8,582
2026p.1월	1,139	1,139	-636	-636	-344	-344	-702	-702
2월	471	1,610	-521	-1,158	-383	-727	-665	-1,367
3월	893	2,503	-534	-1,692	-433	-1,160	-652	-2,019

- 자연증가 -

(단위: 명)

	전 북		전 남		경 북		경 남		제 주	
	자연증가	누계	자연증가	누계	자연증가	누계	자연증가	누계	자연증가	누계
2020년	-6,526	-	-7,698	-	-9,926	-	-6,058	-	37	-
2021년	-7,574	-	-9,138	-	-10,883	-	-7,830	-	-501	-
2022년	-10,820	-	-12,988	-	-16,529	-	-13,368	-	-1,207	-
2023년	-10,579	-	-11,958	-	-15,097	-	-13,337	-	-1,455	-
2024년	-10,330	-	-11,883	-	-14,965	-	-13,782	-	-1,746	-
2025년p	-10,342	-	-11,177	-	-15,730	-	-13,485	-	-1,377	-
2024. 1/4	-2,740	-2,740	-3,196	-3,196	-3,930	-3,930	-3,448	-3,448	-480	-480
2/4	-2,295	-5,035	-2,819	-6,015	-3,357	-7,287	-3,197	-6,645	-318	-798
3/4	-2,631	-7,666	-2,853	-8,868	-3,637	-10,924	-3,453	-10,098	-449	-1,247
4/4	-2,664	-10,330	-3,015	-11,883	-4,041	-14,965	-3,684	-13,782	-499	-1,746
2025p.1/4	-3,117	-3,117	-3,222	-3,222	-4,774	-4,774	-4,084	-4,084	-415	-415
2/4	-2,403	-5,520	-2,547	-5,769	-3,400	-8,175	-2,930	-7,014	-338	-754
3/4	-2,167	-7,687	-2,412	-8,181	-3,358	-11,532	-2,927	-9,941	-293	-1,047
4/4	-2,655	-10,342	-2,996	-11,177	-4,198	-15,730	-3,544	-13,485	-330	-1,377
2026p.1/4	-2,282	-2,282	-2,604	-2,604	-3,612	-3,612	-2,910	-2,910	-296	-296
2023.12월	-995	-10,579	-1,217	-11,958	-1,678	-15,097	-1,538	-13,337	-214	-1,455
2024. 1월	-973	-973	-1,116	-1,116	-1,354	-1,354	-1,196	-1,196	-150	-150
2월	-796	-1,769	-996	-2,112	-1,267	-2,621	-1,032	-2,228	-134	-284
3월	-971	-2,740	-1,084	-3,196	-1,309	-3,930	-1,220	-3,448	-196	-480
4월	-833	-3,573	-959	-4,155	-1,176	-5,106	-1,076	-4,524	-126	-606
5월	-791	-4,364	-986	-5,141	-1,119	-6,225	-1,068	-5,592	-129	-735
6월	-671	-5,035	-874	-6,015	-1,062	-7,287	-1,053	-6,645	-63	-798
7월	-795	-5,830	-825	-6,840	-1,091	-8,378	-1,015	-7,660	-169	-967
8월	-963	-6,793	-1,118	-7,958	-1,380	-9,758	-1,429	-9,089	-168	-1,135
9월	-873	-7,666	-910	-8,868	-1,166	-10,924	-1,009	-10,098	-112	-1,247
10월	-850	-8,516	-871	-9,739	-1,274	-12,198	-1,065	-11,163	-146	-1,393
11월	-834	-9,350	-875	-10,614	-1,203	-13,401	-1,046	-12,209	-135	-1,528
12월	-980	-10,330	-1,269	-11,883	-1,564	-14,965	-1,573	-13,782	-218	-1,746
2025p.1월	-1,228	-1,228	-1,367	-1,367	-1,917	-1,917	-1,691	-1,691	-236	-236
2월	-927	-2,156	-885	-2,252	-1,416	-3,332	-1,223	-2,914	-125	-362
3월	-961	-3,117	-970	-3,222	-1,442	-4,774	-1,170	-4,084	-54	-415
4월	-849	-3,966	-818	-4,040	-1,231	-6,005	-965	-5,048	-101	-516
5월	-824	-4,790	-837	-4,877	-1,151	-7,156	-1,010	-6,058	-117	-633
6월	-731	-5,520	-892	-5,769	-1,019	-8,175	-956	-7,014	-120	-754
7월	-665	-6,186	-762	-6,531	-1,032	-9,206	-918	-7,932	-83	-837
8월	-735	-6,920	-910	-7,441	-1,255	-10,461	-1,066	-8,998	-117	-954
9월	-767	-7,687	-740	-8,181	-1,071	-11,532	-943	-9,941	-93	-1,047
10월	-880	-8,567	-937	-9,118	-1,232	-12,764	-984	-10,925	-92	-1,139
11월	-858	-9,425	-985	-10,103	-1,396	-14,160	-1,136	-12,061	-85	-1,224
12월	-917	-10,342	-1,074	-11,177	-1,571	-15,730	-1,424	-13,485	-153	-1,377
2026p.1월	-765	-765	-894	-894	-1,288	-1,288	-890	-890	-98	-98
2월	-651	-1,416	-819	-1,713	-1,097	-2,385	-1,014	-1,904	-121	-219
3월	-866	-2,282	-891	-2,604	-1,227	-3,612	-1,006	-2,910	-77	-296