

개인정보위, 프랑스와 함께 아동·청소년의 안전한 AI 사용 돕는다

- 한-프, '24년에 이어 두 번째 아동·청소년 개인정보 인식제고 포스터 공동제작
- 가정의 달 계기 온·오프라인 홍보 및 전국 초·중·고교에 배포

한국과 프랑스가 손잡고 아동·청소년들의 안전한 생성형 인공지능(AI) 활용에 대한 인식 제고에 나선다.

개인정보보호위원회(위원장 송경희, 이하 '개인정보위')와 프랑스 국가정보·자유위원회(위원장 마리 로 드니, 이하 'CNIL*')는 5월 22일(금) 공동 제작한 아동·청소년 생성형 AI 관련 개인정보 인식제고 포스터를 공개했다.

* CNIL : Commission Nationale de l'Informatique et des Libertés(프랑스 개인정보 보호 감독기구)

개인정보위는 CNIL과 지난 '22년 10월 개인정보 보호 협력 업무협약을 체결한 이래로 인공지능(AI) 정책협의체 운영, 인식 제고 캠페인 등 다양한 협력사업을 추진해 오고 있다. 양 기관은 지난 '24년 5월 아동·청소년 자기 결정권 보장 관련 웹툰 포스터 공동제작 작업 이후 두 번째로 아동·청소년 개인정보 보호를 위해 손을 잡았다.

이번에 공동제작한 '생성형 AI와 프라이버시' 관련 포스터는 생성형 인공지능 활용이 전 연령층으로 확산되고 있는 가운데, 아동·청소년이 생성형 인공지능 활용 시 개인정보를 어떻게 보호할 수 있는지 6가지 질문을 통해 알기 쉽게 설명한다.

<생성형 AI와 프라이버시 : AI를 사용할 때 해야 하는 질문 6가지>

- | | |
|------------------------|--------------------------|
| 1. 어떤 AI를 사용해야 할까? | 4. 어떤 정보를 입력할까? |
| 2. 계정을 꼭 만들어야 할까? | 5. AI가 주는 정보를 신뢰할 수 있을까? |
| 3. 데이터를 어떻게 보호할 수 있을까? | 6. 다 사용한 후에는 어떻게 할까? |

포스터는 한국어, 프랑스어, 영어 총 3가지 언어로 제작·배포되며, 타 국가 개인정보 감독기구의 요청 시 양 기관이 미리 정한 가이드라인에 따라 다른 언어로도 번역하여 제공된다.

개인정보위는 5월 가정의 달을 맞아 아동·청소년을 대상으로 인식제고 캠페인을 펼치는 동시에 전국 초·중·고등학교 누리집 및 전국 1,000여 개 학교 게시판에 포스터 인쇄본을 배포해 게시한다. 아울러, 향후 청소년 대상 AI 문해력(리터러시) 교육에도 활용되도록 학교 등 관계기관과 협력할 예정이다. 5월 28일부터 30일까지 여수에서 진행되는 대한민국 청소년 박람회 AI·디지털 존에서 포스터 내용과 관련한 퀴즈 이벤트도 진행한다.

개인정보위는 생성형 AI가 전 세계 청소년에게 새로운 기회와 과제를 동시에 가져오고 있다고 강조하며, CNIL과 함께 추진해 온 협력이 아동·청소년 개인정보 보호와 AI 분야 정책 협력의 모범 사례로 더욱 발전하기를 기대한다고 밝혔다.

※ [붙임1~3] 한-프 공동제작 포스터 <생성형 AI와 프라이버시>

담당 부서	기획조정관 국제협력담당관	책임자	과 장	최윤정 (02-2100-2481)
		담당자	사무관	최지원 (02-2100-3109)
			주무관	이민서 (02-2100-3168)





생성형 AI와 프라이버시

AI를 사용할 때 해야 하는 질문 6가지

사용 전

1 어떤 AI를 사용해야 할까?

- 다양한 AI들을 비교해보고 내 필요에 맞는 AI를 선택해요. 내가 입력한 내용이 다른 목적으로 사용될 위험이 적어지기 때문이에요.
- 어떤 종류의 데이터가 수집되고, 어떻게 활용되며, 어떻게 내 데이터 활용을 막을 수 있는지 이해하기 위해 개인정보 처리방침을 꼼꼼하게 읽어요.




2

계정을 꼭 만들어야 할까?

- 계정을 만들지 않아도 AI를 사용할 수 있어요.
- 만약 계정을 만든다면, 강력한 비밀번호를 사용하고, 가능하다면 이메일 같은 2단계 인증을 활용해서 내 계정을 보호해요.

3 데이터를 어떻게 보호할 수 있을까?

- 내 데이터가 AI 학습에 사용되지 않도록 설정을 확인해요.
- 가능하다면 임시 모드를 사용하고 채팅 기록을 꺼요.



사용 중

어떤 정보를 입력할까?

- AI가 데이터를 잘못 사용할 수도 있기 때문에, 개인적이거나 민감한 정보는 입력하지 않아요.
- 예를 들어, 실제 이름, 주소, 학교, 비밀번호, 은행 정보, 또는 개인적인 문제를 입력하지 않아요.



4

AI가 주는 정보를 신뢰할 수 있을까?

- AI는 실수할 수 있고, 무엇이 진실이고 거짓인지 알지 못해요.
- 비판적으로 생각하고 중요한 정보는 재확인해요.
- 믿을 수 있는 출처를 사용해서 AI가 준 정보가 정확한지 확인해요.



사용 후

다 사용한 후에는 어떻게 할까?

- 가능하다면 과거 대화를 살펴보고 삭제해요.
- 더 이상 AI 서비스를 사용하지 않는 경우, 계정을 삭제해요.
- 언제든, 특히 공유 기계에서, 로그아웃을 확실히 해요.



6



IA générative & vie privée

6 questions à se poser pour utiliser une IA

AVANT DE L'UTILISER

1 Quelle IA choisir ?

- Je compare différents services d'IA et je choisis celui qui correspond le mieux à mes besoins, pour limiter le risque que mes prompts soient utilisés à d'autres fins.
- Je consulte la politique de confidentialité pour comprendre quelles données sont collectées, comment elles sont utilisées, et comment je peux contrôler ou limiter leur utilisation.




2 Dois-je créer un compte ?

- Si c'est possible, je peux utiliser l'IA sans créer de compte.
- Si je crée un compte, j'utilise un mot de passe robuste et une authentification à deux facteurs (par exemple par e-mail) quand c'est possible.

3

Comment protéger mes données ?

- Je vérifie les paramètres pour limiter l'utilisation de mes données pour entraîner l'IA.
- Quand je peux, j'utilise le mode temporaire et je désactive l'historique des discussions.



QUAND JE L'UTILISE

4 Quelles informations partager ?

- J'évite de partager des informations privées ou sensibles, car l'IA pourrait en faire un mauvais usage.
- Par exemple, je ne divulgue pas mon nom, mon adresse, mon école, mes mots de passe, mes informations bancaires ou mes problèmes personnels.



5

Les réponses de l'IA sont-elles fiables ?

- L'IA peut se tromper et ne sait pas toujours ce qui est vrai ou faux.
- Je garde un esprit critique et je vérifie les informations importantes.
- Je recoupe les informations avec des sources fiables.



APRÈS L'AVOIR UTILISÉE

6 Que faire quand j'ai terminé ?

- Je relis et supprime mes anciennes conversations si c'est possible.
- Si je n'utilise plus le service, je supprime mon compte.
- Je me déconnecte toujours, surtout sur un appareil partagé.





Generative AI & privacy

6 questions to ask yourself when using AI

BEFORE USE

1 Which AI should I choose?

- I compare different AI services and choose the one that best fits my needs because it limits the risk of my prompts being used for other use.
- I check the privacy policy to understand what data is collected, how it is used, and how I can control or limit its use.



2 Do I need to create an account?


- If possible, I can use AI without creating an account.
- If I create one, I protect it with a strong password and two-factor authentication such as e-mail verification if possible.



3

How can I protect my data?

- I check the settings to limit how my data may be used for AI training.
- If I can, I use temporary mode and turn off chat history.



DURING USE

4 What information should I share?

- I avoid sharing private or sensitive information because AI may misuse my data.
- For example, I hide my real name, address, school, passwords, bank details, or personal problems.



5

Is the information reliable?

- AI can make mistakes and does not know what is true or false.
- I think critically and double-check important information.
- I verify information using reliable sources.



AFTER USE

6 What should I do after I finish?

- I review and delete my past chats if possible.
- If I no longer use the service, I delete my account.
- I always log out, especially on shared devices.

