

2026년 5월 1일 ~ 5월 20일 수출입 현황 [잠정치]

< 요약 >

- ◇ 관세청은 21일, 5월 1일~20일 기간의 수출입 현황 잠정치를 발표했다.
- ◇ 동기간 수출은 527억 달러로 전년동기대비 64.8% 증가, 수입은 416억 달러로 29.3% 증가했으며, 무역수지는 110억 달러 흑자를 기록했다고 밝혔다.
- ☞ 동기간(1~20일) 수출 5월 기준 역대최대 / 반도체(220억 달러) 수출 동기간 역대최대

1 총 관

- (5.1.~5.20.) 수출 527억 달러, 수입 416억 달러로 전년동기대비 수출 64.8%(207.0억 달러↑) 증가, 수입 29.3%(94.3억 달러↑) 증가

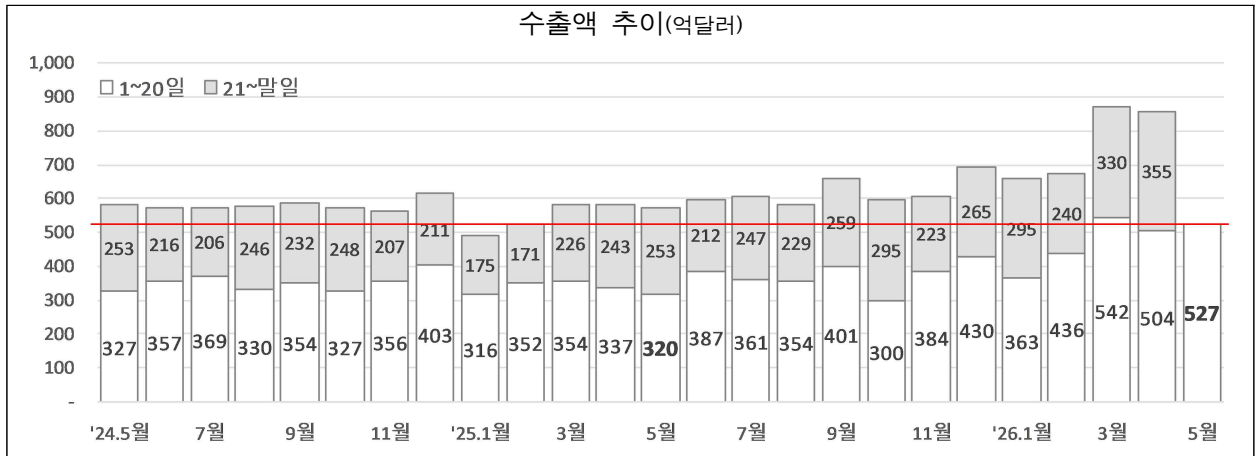
< 5월(1일 ~ 20일) 수출입실적 (통관기준 잠정치) >

(단위 : 백만 달러, %)

구분	2025년		전 월 (4.1.-20.)	2026년	
	당 월 (5.1.-20.)	연간누계 (1.1.-5.20.)		당 월 (5.1.-20.)	연간누계 (1.1.-5.20.)
수 출 <small>(전년동기대비 증감률)</small>	31,953 (△2.4)	249,523 (△1.1)	50,363 (49.4)	52,652 (64.8)	359,131 (43.9)
수 입 <small>(전년동기대비 증감률)</small>	32,191 (△2.6)	238,266 (△1.8)	39,912 (17.6)	41,618 (29.3)	273,138 (14.6)
무역수지	-238	11,257	10,450	11,034	85,993

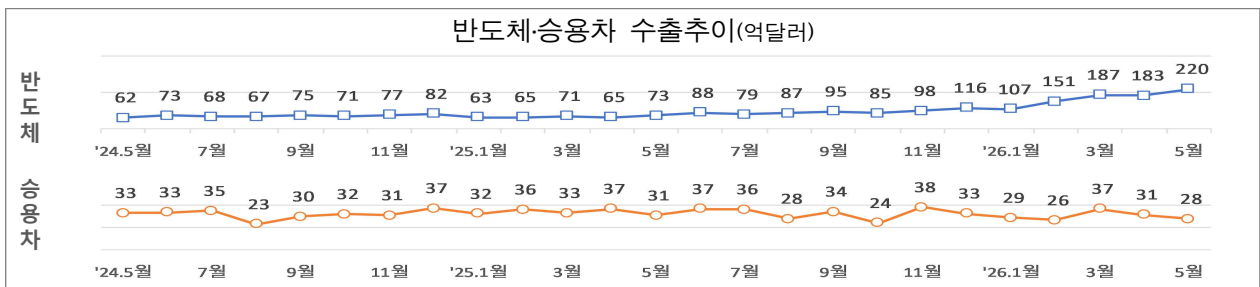
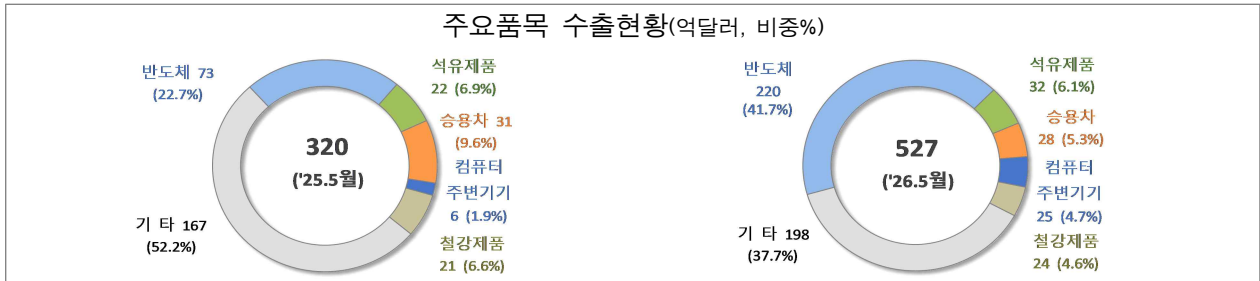
※조업일수 ('25) 12.5 일, ('26) 13.5 일] 고려 시 일평균수출액 (('25.5.) 25.6, ('26.5.) 39.0 억 달러) 52.6% 증가

- (수출추이) 동기간(1~20일) 수출 5월 기준 역대최대(2위 '22.5월 386억 달러)

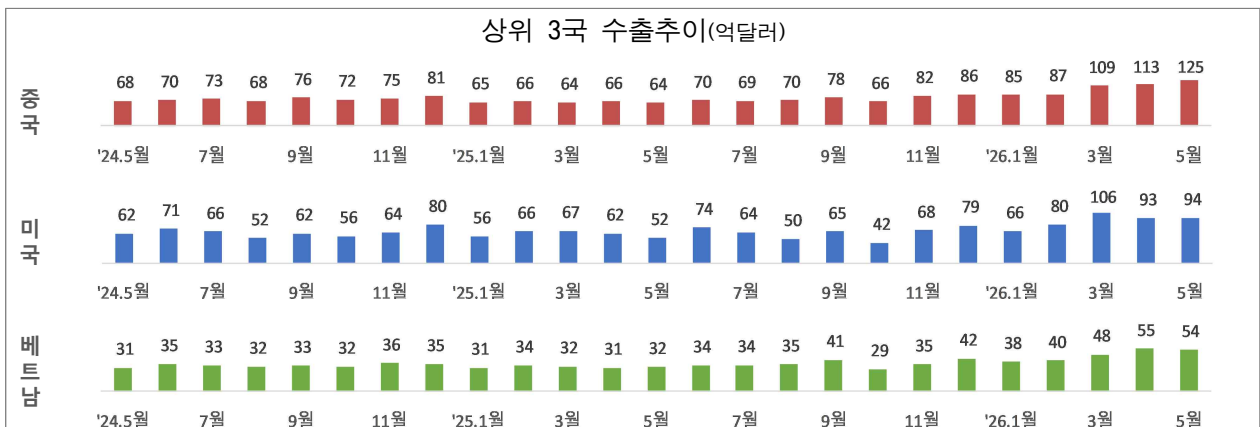
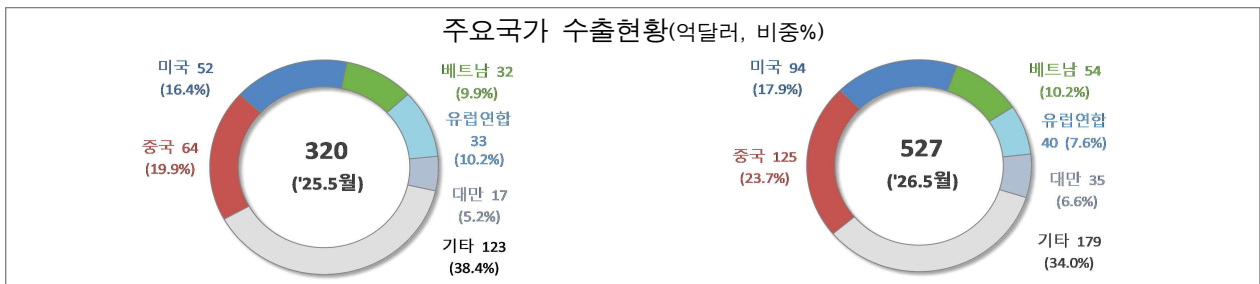


② 수출현황

- (주요품목) 전년동기대비 반도체(202.1%), 석유제품(46.3%), 컴퓨터 주변기기(305.5%) 등 증가, 승용차(△10.1%) 등 감소
 - 반도체 수출 비중은 41.7%로 19.0%p 증가

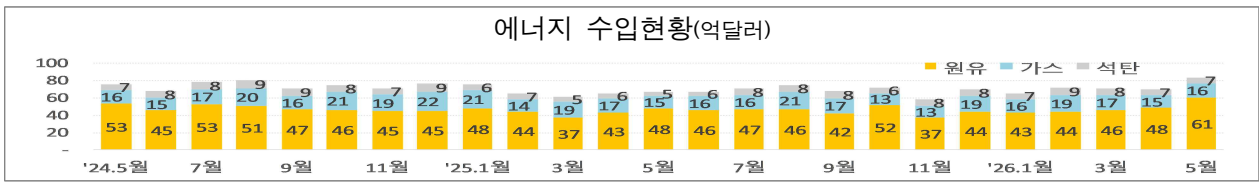


- (주요국가) 중국(96.5%), 미국(79.3%), 베트남(70.2%), 유럽연합(21.7%), 대만(110.4%) 등 증가
 - 상위 3국(중국, 미국, 베트남) 수출 비중은 51.8% 기록

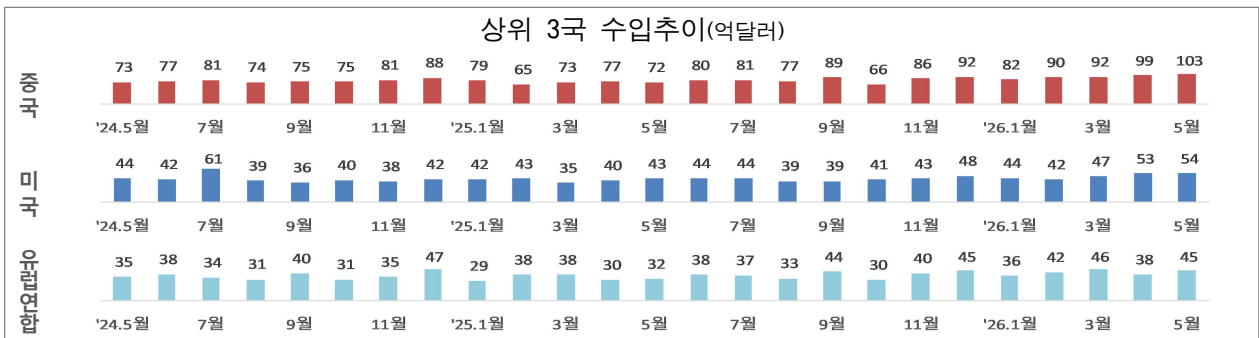


③ 수입현황

- (주요품목) 전년동기대비 원유(26.4%), 반도체(55.5%), 반도체 제조장비(116.2%), 기계류(11.9%), 석유제품(58.6%) 등 증가
- 에너지(원유, 가스, 석탄) 수입액 23.9% 증가



- (주요국가) 중국(42.1%), 미국(24.6%), 유럽연합(41.9%), 일본(23.8%), 베트남(43.9%) 등 증가



< 참고사항 >

※ 본 통계는 5.1~20일까지 단기성 통계로 조업일수 변화 등에 영향을 받을 수 있음을 유의하여 주시기 바랍니다.
 ※ 주요품목은 관세청 성질별 분류체계 기준으로 집계되며, 신고수리일 기준으로 연간 통계확정 시(2027년 2월)까지 일부 수치는 정정될 수 있습니다.

담당 부서	정보데이터정책관 데이터담당관	책임자	과 장	강경훈 (042-481-7790)
		담당자	사무관	박정률 (042-481-7845)
			주무관	이기영 (042-481-7878)



□ 주요품목

(단위 : 백만 달러, 전년동기대비 %)

수출(5.1~20.)			수입(5.1~20.)		
주요품목	금액	증감률	주요품목	금액	증감률
반 도 체	21,951	202.1	원 유	6,052	26.4
석 유 제 품	3,237	46.3	반 도 체	6,043	55.5
승 용 차	2,767	△10.1	반도체제조장비	2,291	116.2
컴퓨터주변기기	2,451	305.5	기 계 류	1,645	11.9
철 강 제 품	2,418	14.3	석 유 제 품	1,633	58.6
선 박	1,420	10.1	가 스	1,611	11.1
무선통신기기	984	11.6	승 용 차	1,104	37.6
자 동 차 부 품	951	5.6	정 밀 기 기	1,035	23.2
정 밀 기 기	532	2.3	석 탄	672	37.0
가 전 제 품	332	△6.3	무선통신기기	434	14.7

□ 주요국가

(단위 : 백만 달러, 전년동기대비 %)

수출(5.1~20.)			수입(5.1~20.)		
주요국가	금액	증감률	주요국가	금액	증감률
중 국	12,481	96.5	중 국	10,274	42.1
미 국	9,404	79.3	미 국	5,365	24.6
베 트 남	5,377	70.2	유 럽 연 합	4,484	41.9
유 럽 연 합	3,985	21.7	일 본	2,663	23.8
대 만	3,489	110.4	베 트 남	2,165	43.9
홍 콩	2,895	147.9	대 만	1,929	15.5
일 본	1,665	18.3	호 주	1,761	12.0
인 도	1,189	23.8	사우디아라비아	1,501	7.6
싱 가 포 르	1,134	23.8	말 레 이 시 아	984	34.6
말 레 이 시 아	815	48.9	러 시 아	333	△6.3