

2026년 5월 1일 ~ 5월 10일 수출입 현황 [잠정치]

< 요약 >

- ◇ 관세청은 11일, 5월 1일~10일 기간의 수출입 현황 잠정치를 발표했다.
- ◇ 동기간 수출은 184억 달러로 전년동기대비 43.7% 증가, 수입은 167억 달러로 14.9% 증가했으며, 무역수지는 17억 달러 흑자를 기록했다고 밝혔다.
- ☞ 동기간(1~10일) 수출 5월 기준 역대최대 / 반도체(85억 달러) 수출 5월 기준 역대최대

1 총괄

- (5.1.~5.10.) 수출 184억 달러, 수입 167억 달러로 전년동기대비 수출 43.7%(56.1억 달러↑) 증가, 수입 14.9%(21.8억 달러↑) 증가

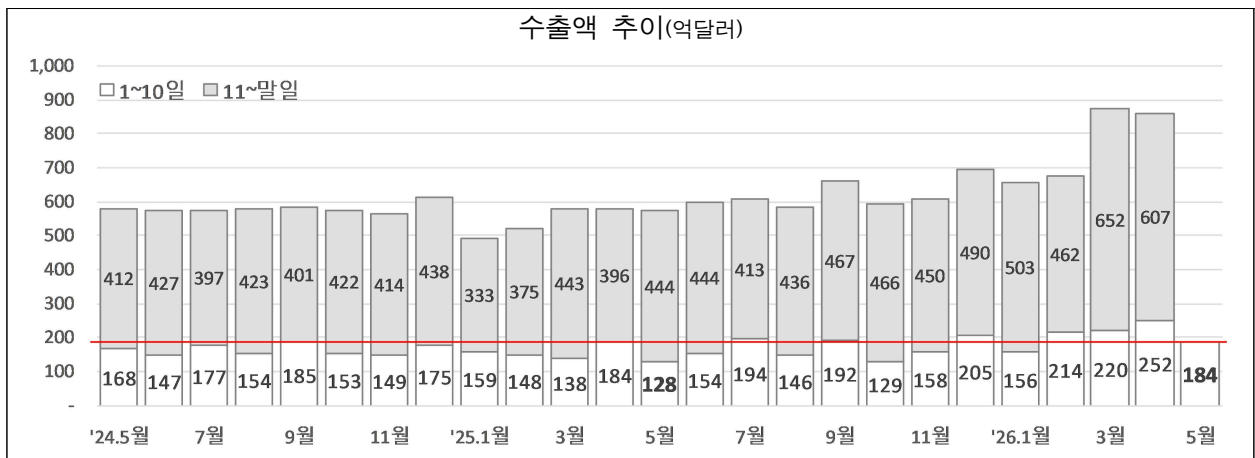
< 5월(1일 ~ 10일) 수출입실적 (통관기준 잠정치) >

(단위 : 백만 달러, %)

구분	2025년		2026년		
	당 월 (5.1.-10.)	연간누계 (1.1.-5.10.)	전 월 (4.1.-10.)	당 월 (5.1.-10.)	연간누계 (1.1.-5.10.)
수출 (전년동기대비 증감률)	12,824 (△23.9)	230,394 (△2.5)	25,188 (36.6)	18,434 (43.7)	324,914 (41.0)
수입 (전년동기대비 증감률)	14,561 (△16.0)	220,636 (△2.8)	22,100 (12.6)	16,737 (14.9)	248,257 (12.5)
무역수지	-1,737	9,758	3,088	1,698	76,657

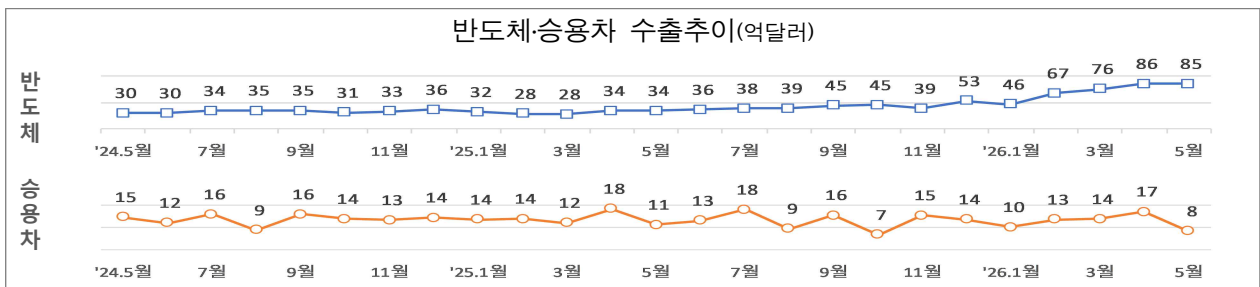
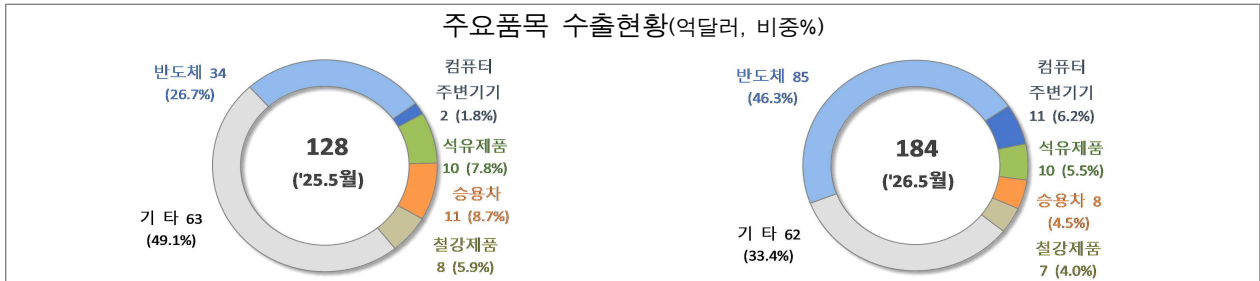
※ 조업일수 ['25) 5.0일, '26) 5.0일] 고려 시 일평균수출액 ['25.5) 25.6, '26.5) 36.9억 달러] 43.7% 증가

- (수출추이) 동기간(1~10일) 수출 5월 기준 역대최대(2위 '24.5월 168억 달러)

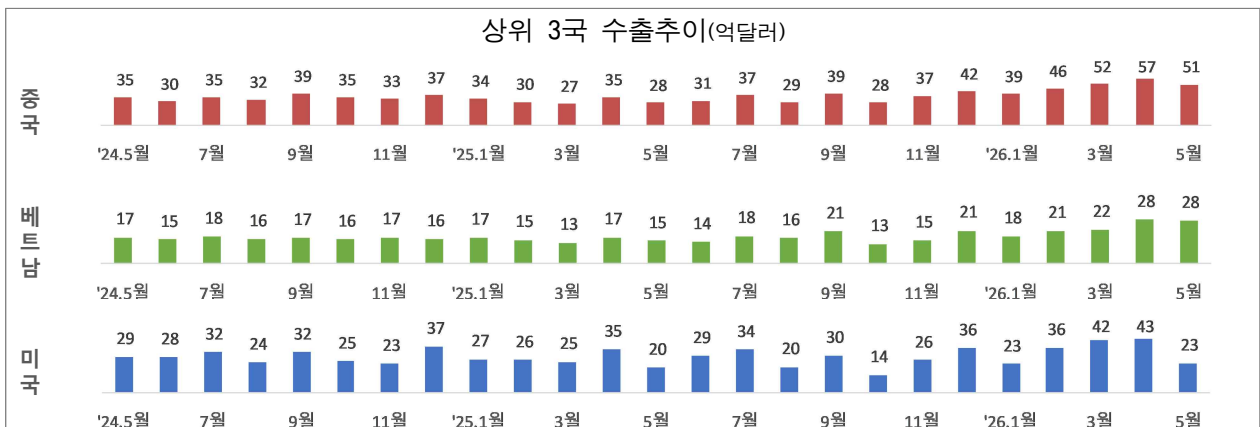


② 수출현황

- (주요품목) 전년동기대비 반도체(149.8%), 컴퓨터 주변기기(382.8%), 석유제품(2.4%) 등 증가, 승용차(△26.0%) 등 감소
 - 반도체 수출 비중은 46.3%로 19.7%p 증가



- (주요국가) 중국(81.8%), 베트남(89.3%), 미국(17.9%), 대만(96.7%), 유럽연합(11.3%) 등 증가
 - 상위 3국(중국, 베트남, 미국) 수출 비중은 55.3% 기록

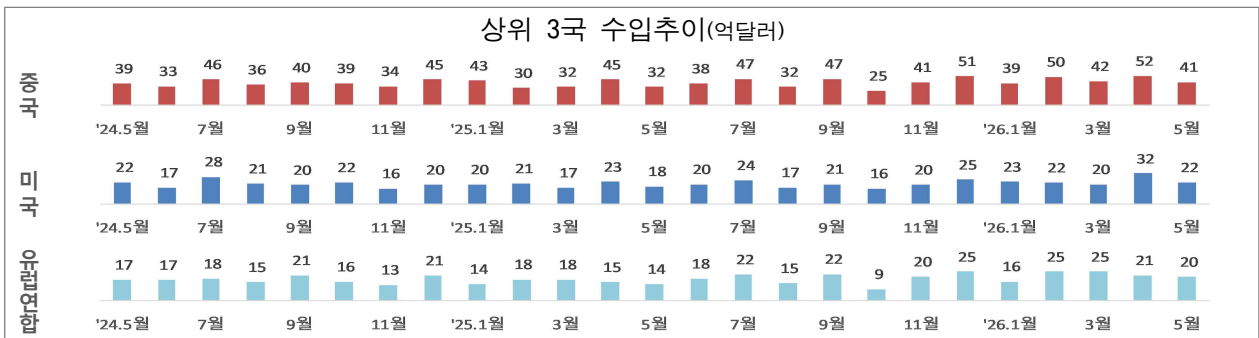


③ 수입현황

- (주요품목) 전년동기대비 원유(7.9%), 반도체(41.4%), 반도체 제조장비(129.7%), 석유제품(100.8%) 등 증가, 기계류(△1.9%) 등 감소
- 에너지(원유, 가스, 석탄) 수입액 8.9% 증가



- (주요국가) 중국(28.8%), 미국(22.9%), 유럽연합(45.3%), 사우디아라비아(19.6%), 일본(7.2%) 등 증가



< 참고사항 >

※ 본 통계는 5.1~10일까지 단기성 통계로 조업일수 변화 등에 영향을 받을 수 있음을 유의하여 주시기 바랍니다.
 ※ 주요품목은 관세청 성질별 분류체계 기준으로 집계되며, 신고수리일 기준으로 연간 통계확정 시(2027년 2월)까지 일부 수치는 정정될 수 있습니다.

담당 부서	정보데이터정책관 데이터담당관	책임자	과 장	강경훈 (042-481-7790)
		담당자	사무관	박정률 (042-481-7845)
			주무관	이기영 (042-481-7878)



□ 주요품목

(단위 : 백만 달러, 전년동기대비 %)

수출(5.1.~10.)			수입(5.1.~10.)		
주요품목	금액	증감률	주요품목	금액	증감률
반 도 체	8,539	149.8	원 유	2,776	7.9
컴퓨터주변기기	1,143	382.8	반 도 체	2,565	41.4
석 유 제 품	1,020	2.4	반도체제조장비	1,264	129.7
승 용 차	830	△26.0	석 유 제 품	875	100.8
철 강 제 품	737	△3.2	가 스	742	21.0
무선통신기기	422	6.4	기 계 류	604	△1.9
자 동 차 부 품	292	△4.3	정 밀 기 기	416	16.8
선 박	262	△58.6	승 용 차	288	△16.3
정 밀 기 기	171	△13.6	석 탄	201	△12.2
가 전 제 품	108	△9.6	무선통신기기	165	7.5

□ 주요국가

(단위 : 백만 달러, 전년동기대비 %)

수출(5.1.~10.)			수입(5.1.~10.)		
주요국가	금액	증감률	주요국가	금액	증감률
중 국	5,094	81.8	중 국	4,135	28.8
베 트 남	2,756	89.3	미 국	2,220	22.9
미 국	2,340	17.9	유 럽 연 합	1,980	45.3
대 만	1,376	96.7	사우디아라비아	884	19.6
유 럽 연 합	1,272	11.3	일 본	872	7.2
홍 콩	1,027	137.3	대 만	797	△3.4
일 본	621	5.2	베 트 남	715	△0.7
인 도	332	△13.8	호 주	686	16.1
싱 가 포 르	269	△6.0	말 레 이 시 아	390	6.6
말 레 이 시 아	265	8.8	러 시 아	105	△40.2