



농축산물생산비조사



국가데이터처

보도자료

보도시점 2026. 5. 15.(금) 12:00 배포 2026. 5. 15.(금) 08:30

# 2025년 축산물생산비조사 결과

담당 부서	사회통계국 농어업동향과	책임자	과 장	김인식 (042-481-2583)
		담당자	사무관	김수희 (042-481-3670)



## 일 리 두 기

- 『2025년 축산물생산비조사』는 소, 돼지 및 닭축종 사육농가를 대상으로 2025. 1. 1. ~ 12. 31.까지의 가축사육 및 생산에 투입된 직·간접 비용을 조사한 자료임
- 한우 번식우, 젖소 및 산란계 축종 사육비는 당해연도(1. 1. ~ 12. 31.)에 투입된 사육비용의 합계이며
  - 한우비육우, 육우, 비육돈, 육계 사육비는 사육시작부터 비육이 완료된 시점까지 투입된 비용의 합계임
- 일부 축종의 경우(한우번식우, 젖소, 산란계)는 사육목적 특성상 수익성 작성기준과 생산비 작성기준(송아지, 우유, 계란)이 상이함
  - 일관사육 축종(비육돈) 가축비는 자돈·번식돈생산비를 이용하여 산출
- 2014년부터 '농구비' 비목을 '농구비'와 '자동차비'로 분리하였음
- 2023년 표본개편 결과를 반영하여, 일부 축종(육우, 산란계)을 대상으로 사육규모 변경 및 통계표 구간을 재조정하였음
  - 사육규모가 변경되어, 전년도 결과와 집계기준이 다르므로 비교에 유의
- 수록된 자료는 단위미만이 반올림되었으므로 항목과 그 합계가 일치하지 않는 경우도 있으며, 단위에 따라 증감 비율이 다를 수도 있음
  - 전년대비 증감을 산출 시 순수익 등이 음(-)의 값을 가지는 경우, 나누는 수에 절대값을 적용하여 계산함
- 보도자료는 국가데이터처 홈페이지(<https://mods.go.kr>)에 게시되며, 통계표는 국가통계포털(<https://kosis.kr>)에 게시될 예정임

# 목 차

□ 2025년 축산물생산비조사 결과(요약) ..... 1

□ 2025년 축산물생산비조사 결과

1. 송아지 생산비 ..... 3

2. 한우비육우 생산비 ..... 4

3. 육우 생산비 ..... 5

4. 우유 생산비 ..... 6

5. 비육돈 생산비 ..... 7

6. 계란 생산비 ..... 8

7. 육계 생산비 ..... 9

□ 통계표 ..... 10

◇ 부 록

◎ 축산물생산비조사 개요 ..... 25

◎ 주요 용어 ..... 27



# 2025년 축산물생산비조사 결과(요약)

□ 2025년 전년대비 송아지, 한우 비육우, 계란 생산비는 증가, 육우, 우유, 비육돈, 육계 생산비는 감소

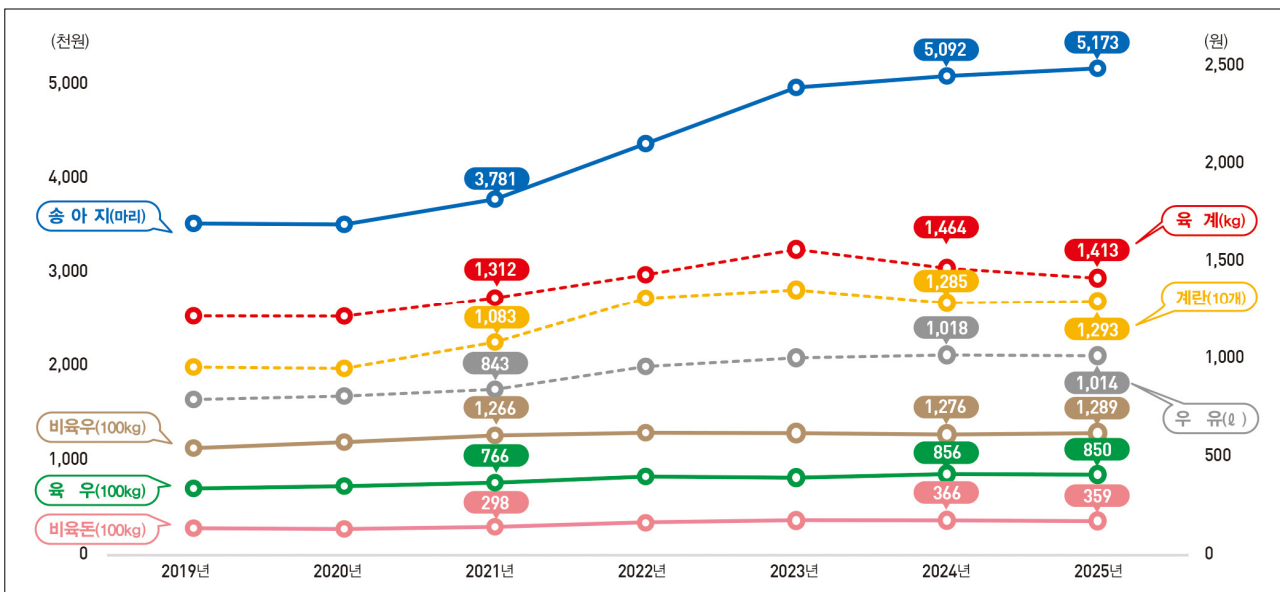
- (송아지) 농구비, 자가노동비 증가로 마리당 생산비 80천원(1.6%) 증가
- (한우 비육우) 가축비 증가로 생체100kg당 생산비 13천원(1.0%) 증가
- (계란) 가축비 증가로 계란 10개당 생산비 7원(0.6%) 증가
- (육우) 사료비 감소로 생체100kg당 생산비 6천원(-0.7%) 감소
- (우유) 사료비 감소로 ℓ 당 생산비 4원(-0.4%) 감소
- (비육돈) 사료비 감소로 생체100kg당 생산비 7천원(-1.9%) 감소
- (육계) 사료비 감소로 kg당 생산비 51원(-3.5%) 감소

## < 축산물 생산비 현황 >

구분 축종별	2024년		2025년		전년대비			
	생산비	경영비	생산비	경영비	증감		증감률(%)	
					생산비	경영비	생산비	경영비
송아지 (천원/마리)	5,092	3,435	5,173	3,500	80	65	1.6	1.9
한우비육우(천원/100kg)	1,276	1,092	1,289	1,105	13	13	1.0	1.2
육우 (천원/100kg)	856	698	850	699	-6	0	-0.7	0.0
우유 (원/ℓ)	1,018	875	1,014	874	-4	-1	-0.4	-0.1
비육돈 (천원/100kg)	366	338	359	338	-7	1	-1.9	0.2
계란 (원/10개)	1,285	1,242	1,293	1,252	7	11	0.6	0.9
육계 (원/kg)	1,464	1,408	1,413	1,359	-51	-49	-3.5	-3.5

\* 생산비= 경영비 + (자가노동+자본용역+토지용역비)

## < 연도별 생산비 추이('19 ~ '25) >



□ 2025년 축산물 순수익은 한우 번식우, 한우 비육우, 육우, 젖소, 비육돈, 산란계, 육계 전년대비 모두 증가

- (한우 번식우) 마리당 순수익은 - 861천원으로 전년대비 254천원(22.8%) 증가
  - \* 수송아지 산지가격(천원/마리 6~7개월, 농협): ('24) 3,541 → ('25) 4,115 (16.2%)
- (한우 비육우) 마리당 순수익은 - 999천원으로 전년대비 615천원(38.1%) 증가
  - \* 한우 비육우 경락가격(거세우, 원/kg, 축평원): ('24) 17,963 → ('25) 19,645 (9.4%)
- (육우) 마리당 순수익은 - 1,493천원으로 전년대비 315천원(17.4%) 증가
  - \* 육우 경락가격(거세우, 원/kg, 축평원): ('24) 10,554 → ('25) 11,143 (5.6%)
- (젖소) 마리당 순수익은 2,235천원으로 전년대비 85천원(3.9%) 증가
  - \* 우유(2020=100, 농가판매가격지수): ('24) 115.1 → ('25) 115.4 (0.3%)
  - \* 육우(분유떼기) 수송아지 산지가격(천원/마리, 농협): ('24) 370 → ('25) 530 (43.2%)
- (비육돈) 마리당 순수익은 81천원으로 전년대비 50천원(157.6%) 증가
  - \* 비육돈 농가수취가격(천원/110kg, 농협): ('24) 442 → ('25) 488 (10.4%)
- (산란계) 마리당 순수익은 12,561원으로 전년대비 4,519원(56.2%) 증가
  - \* 계란 산지가격(원/특란 10개, 농협): ('24) 1,635 → ('25) 1,787 (9.3%)
- (육계) 마리당 순수익은 213원으로 전년대비 85원(66.0%) 증가
  - \* 육계용 배합사료(원/kg, 사료협회): ('24) 609 → ('25) 592 (-2.8%)

※ 출처: 농협축산정보센터, 축산물품질평가원, 한국사료협회, 국가데이터처

### <축산물 수익성 현황>

구분	2024년			2025년			전년대비(순수익)	
	총수입	사육비	순수익*	총수입	사육비	순수익*	증감	증감률(%)
한우번식우 (천원/마리)	2,241	3,356	-1,115	2,536	3,396	-861	254	22.8
한우비육우 (천원/마리)	8,452	10,066	-1,614	9,227	10,226	-999	615	38.1
육우 (천원/마리)	4,533	6,341	-1,808	4,938	6,431	-1,493	315	17.4
젖소 (천원/마리)	11,692	9,541	2,150	11,919	9,684	2,235	85	3.9
비육돈 (천원/마리)	453	421	32	493	412	81	50	157.6
산란계 (원/마리)	47,435	39,393	8,042	51,940	39,379	12,561	4,519	56.2
육계 (원/마리)	2,574	2,446	128	2,573	2,361	213	85	66.0

\* 순수익 = 총수입 - 사육비

# 2025년 축산물생산비조사 결과

## 1 송아지 생산비

□ '25년 송아지 마리당 생산비는 5,173천원으로 전년대비 80천원(1.6%) 증가

○ 사료비\*는 감소하였으나, 농구비\*\* 및 자가노동비\*\*\* 증가

\* 번식용 배합사료(원/kg, 사료협회): ('24) 518 → ('25) 505 (-2.5%)

\*\* 기계구입비(2020=100, 농가구입가격지수): ('24) 101.3 → ('25) 104.9 (3.6%)

\*\*\* 자가노동단가(원/시간, 사업체노동력조사): ('24) 23,258 → ('25) 23,995 (3.2%)

□ 한우 번식우의 마리당 순이익은 송아지 산지가격\* 상승으로 전년대비 254천원(22.8%) 증가

\* 수송아지 산지가격(천원/마리 6~7개월, 농협): ('24) 3,541 → ('25) 4,115 (16.2%)

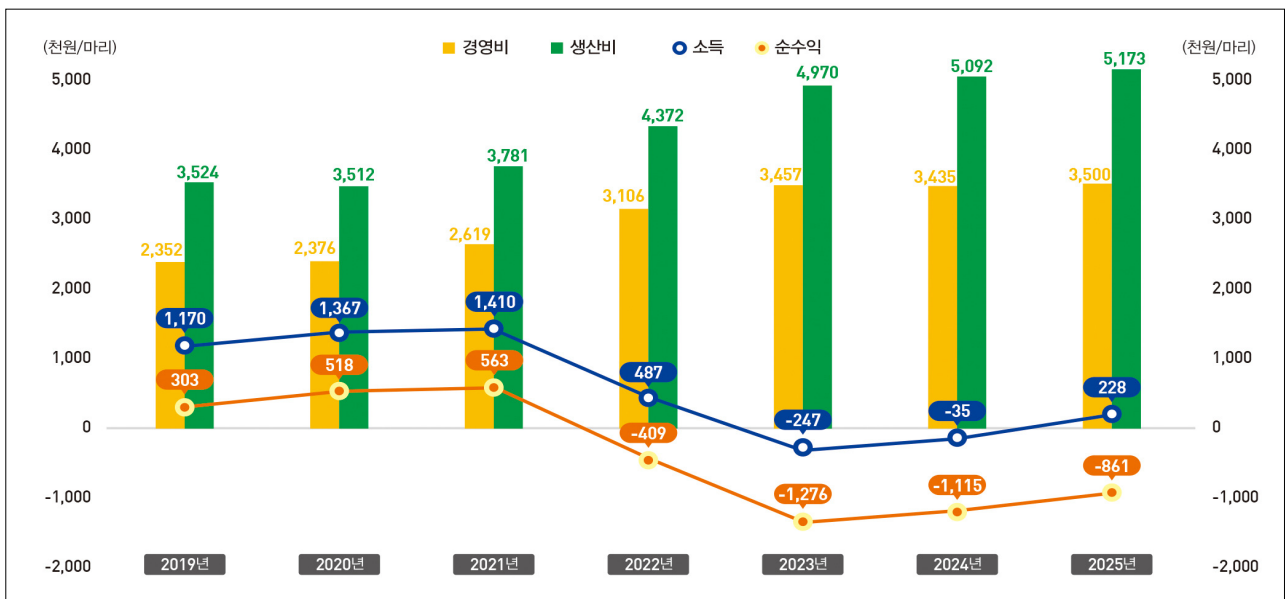
[표 1] 송아지 마리당 생산비 및 한우번식우 마리당 수익성

(단위: 천원/마리, %)

구분	송아지 생산비		한우번식우 수익성					
	생산비	경영비	총수입 (a)	사육비 (b)	일반비 (c)	소득 (a-c)	순이익 (a-b)	
2024년	5,092	3,435	2,241	3,356	2,276	-35	-1,115	
2025년	5,173	3,500	2,536	3,396	2,307	228	-861	
전년대비	증감	80	65	294	40	31	263	254
	증감률	1.6	1.9	13.1	1.2	1.4	751.9	22.8

※ 번식우 번식률(%): ('24) 65.2 → ('25) 65.1 (-0.1%p)

[그림 1] 송아지 마리당 생산비 및 한우번식우 마리당 수익성



## 2

## 한우비육우 생산비

□ '25년 한우 비육우 생산비(생체 100kg)는 1,289천원으로 전년대비 13천원(1.0%) 증가

○ 사료비\*는 감소하였으나, 송아지 산지가격\*\* 상승으로 가축비 증가

\* 비육용 배합사료(원/kg, 사료협회): ('24) 542 → ('25) 531 (-2.1%)

\*\* 수송아지 산지가격(천원/마리 6~7개월, 농협): ('24) 3,541 → ('25) 4,115 (16.2%)

□ 한우 비육우 마리당 순수익은 한우 비육우 경락가격\* 상승으로 전년대비 615천원(38.1%) 증가

\* 한우 비육우 경락가격(거세우, 원/kg, 축평원): ('24) 17,963 → ('25) 19,645 (9.4%)

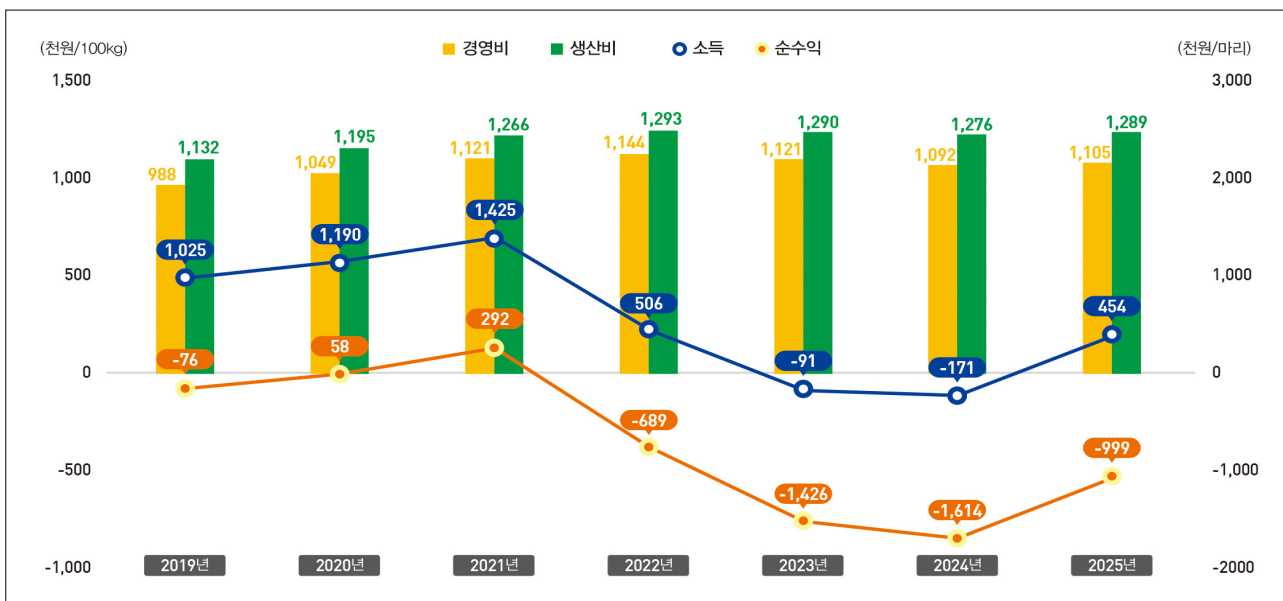
[표 2] 한우비육우 100kg당 생산비와 마리당 수익성

(단위: 천원/100kg, 천원/마리, %)

구분	한우비육우 생산비		한우비육우 수익성					
	생산비	경영비	총수입 (a)	사육비 (b)	일반비 (c)	소득 (a-c)	순수익 (a-b)	
2024년	1,276	1,092	8,452	10,066	8,623	-171	-1,614	
2025년	1,289	1,105	9,227	10,226	8,772	454	-999	
전년대비	증감	13	13	775	160	149	626	615
	증감률	1.0	1.2	9.2	1.6	1.7	365.2	38.1

※ 비육우 판매시체중(kg) : ('24) 787 → ('25) 792 (0.7%)

[그림 2] 한우비육우 100kg당 생산비와 마리당 수익성



### 3

## 육우 생산비

□ '25년 육우 생산비(생체 100kg)는 850천원으로 전년대비 6천원(-0.7%) 감소

○ 송아지 산지가격 상승으로 가축비\*는 증가하였지만, 배합사료 단가\*\* 하락으로 사료비 감소

\* 육우(분유떼기) 송아지 산지가격(천원/마리, 농협): ('24) 370 → ('25) 530 (43.2%)

\*\* 비육용 배합사료(원/kg, 사료협회): ('24) 542 → ('25) 531 (-2.1%)

□ 육우 마리당 순수익은 육우 경락가격\* 상승으로 전년대비 315천원(17.4%) 증가

\* 육우 경락가격(거세우, 원/kg, 축평원): ('24) 10,554 → ('25) 11,143 (5.6%)

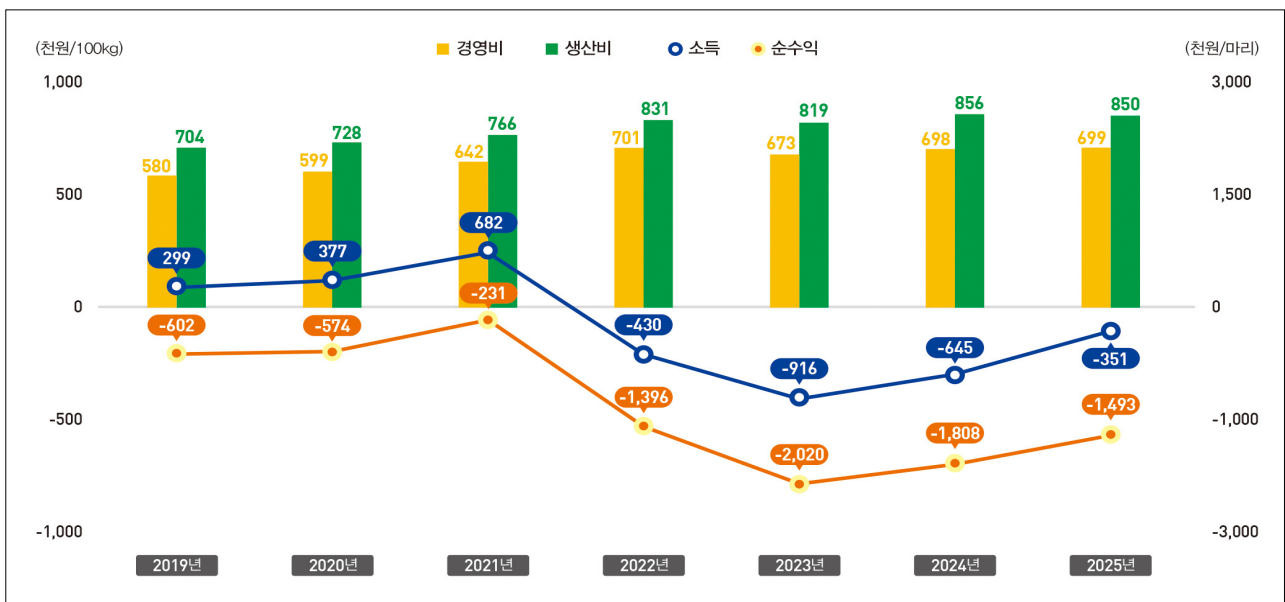
[표 3] 육우 100kg당 생산비와 마리당 수익성

(단위: 천원/100kg, 천원/마리, %)

구분	육우 생산비		육우 수익성				
	생산비	경영비	총수입 (a)	사육비 (b)	일반비 (c)	소득 (a-c)	순수익 (a-b)
2024년	856	698	4,533	6,341	5,177	-645	-1,808
2025년	850	699	4,938	6,431	5,289	-351	-1,493
전년대비	증감	0	405	90	112	293	315
	증감률	-0.7	8.9	1.4	2.2	45.5	17.4

※ 육우 판매시체중(kg) : ('24) 738 → ('25) 755 (2.3%)

[그림 3] 육우 100kg당 생산비와 마리당 수익성



4

우유 생산비

□ '25년 ℓ 당 우유 생산비는 1,014원으로 전년대비 4원(-0.4%) 감소

○ 배합사료 단가\* 하락으로 사료비 감소 및 송아지 산지가격\*\* 상승으로 부산물 수입(송아지 판매수입) 증가

\* 낙농용 배합사료(원/kg, 사료협회): ('24) 629 → ('25) 615 (-2.2%)

\*\* 육우(분유떼기) 수송아지 산지가격(천원/마리, 농협): ('24) 370 → ('25) 530 (43.2%)

□ 젖소 마리당 순수익은 원유 농가판매가격\* 상승 및 송아지 산지가격\*\* 상승으로 전년대비 85천원(3.9%) 증가

\* 우유(2020=100, 농가판매가격지수): ('24) 115.1 → ('25) 115.4 (0.3%)

\*\* 육우(분유떼기) 수송아지 산지가격(천원/마리, 농협): ('24) 370 → ('25) 530 (43.2%)

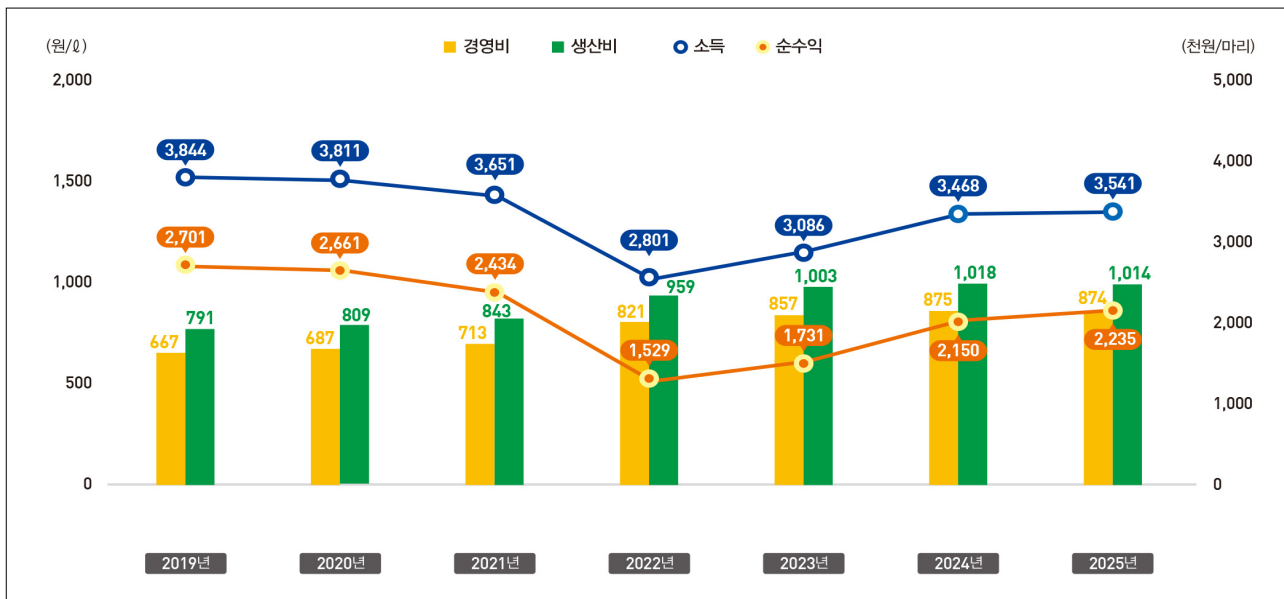
[표 4] 우유 ℓ 당 생산비와 젖소 마리당 수익성

(단위: 원/ℓ, 천원/마리, %)

구 분	우유 생산비		젖소 수익성					
	생산비	경영비	총수입 (a)	사육비 (b)	일반비 (c)	소득 (a-c)	순수익 (a-b)	
2024년	1,018	875	11,692	9,541	8,223	3,468	2,150	
2025년	1,014	874	11,919	9,684	8,378	3,541	2,235	
전년 대비	증감	-4	-1	228	143	155	73	85
	증감률	-0.4	-0.1	1.9	1.5	1.9	2.1	3.9

※ 마리당 산유량(ℓ) : ('24) 9,174 → ('25) 9,323 (1.6%)

[그림 4] 우유 ℓ 당 생산비와 젖소 마리당 수익성



## 5

# 비육돈 생산비

□ '25년 비육돈 생산비(생체 100kg)는 359천원으로 전년대비 7천원 (-1.9%) 감소

○ 배합사료 단가\* 하락으로 사료비 감소

\* 양돈용 배합사료(원/kg, 사료협회): ('24) 732 → ('25) 727 (-0.7%)

□ 비육돈 마리당 순수익은 비육돈 농가수취가격\* 상승으로 전년대비 50천원(157.6%) 증가

\* 비육돈 농가수취가격(천원/110kg, 농협): ('24) 442 → ('25) 488 (10.4%)

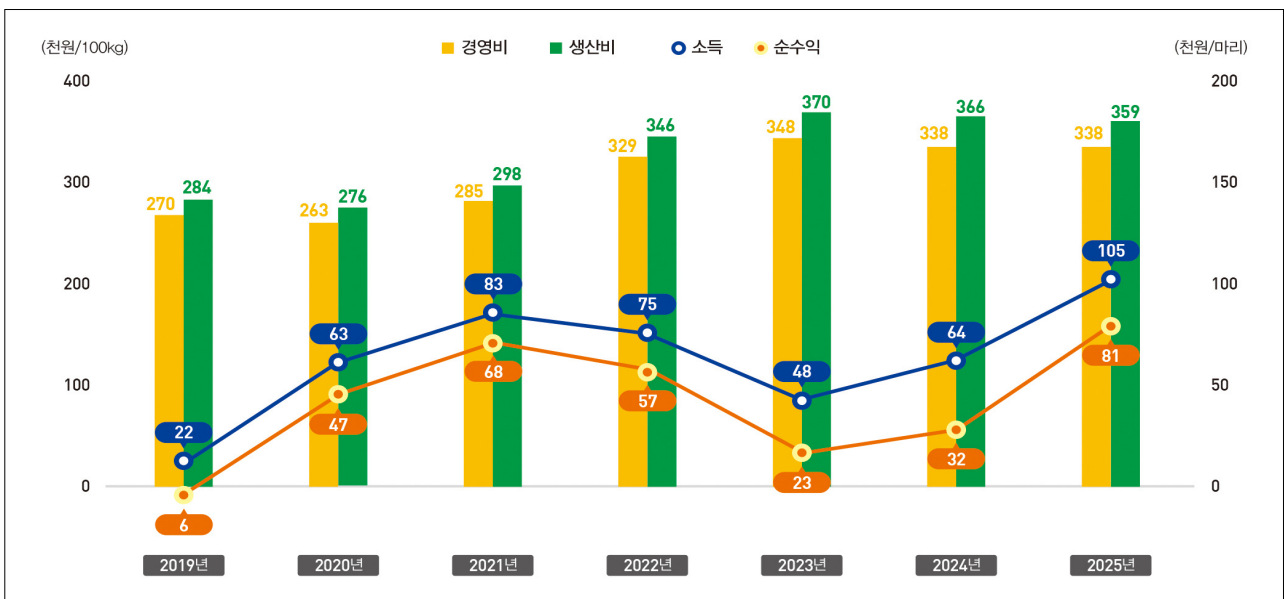
[표 5] 비육돈 100kg당 생산비와 마리당 수익성

(단위: 천원/100kg, 천원/마리, %)

구분	비육돈 생산비		비육돈 수익성					
	생산비	경영비	총수입 (a)	사육비 (b)	일반비 (c)	소득 (a-c)	순수익 (a-b)	
2024년	366	338	453	421	389	64	32	
2025년	359	338	493	412	388	105	81	
전년대비	증감	-7	1	40	-10	-1	41	50
	증감률	-1.9	0.2	8.8	-2.3	-0.2	63.8	157.6

※ 비육돈 판매시체중(kg) : ('24) 115 → ('25) 115 (-0.4%)

[그림 5] 비육돈 100kg당 생산비와 마리당 수익성



## 6

## 계란 생산비

□ '25년 계란 10개당 생산비는 1,293원으로 전년대비 7원(0.6%) 증가

○ 배합사료 단가\* 하락으로 사료비 감소하였으나, 병아리 가격상승으로 가축비 증가

\* 산란용 배합사료(원/kg, 사료협회): ('24) 549 → ('25) 524 (-4.5%)

□ 산란계 마리당 순이익은 계란 산지가격\* 상승으로 전년대비 4,519원 (56.2%) 증가

\* 계란 산지가격(원/특란 10개, 농협): ('24) 1,635 → ('25) 1,787 (9.3%)

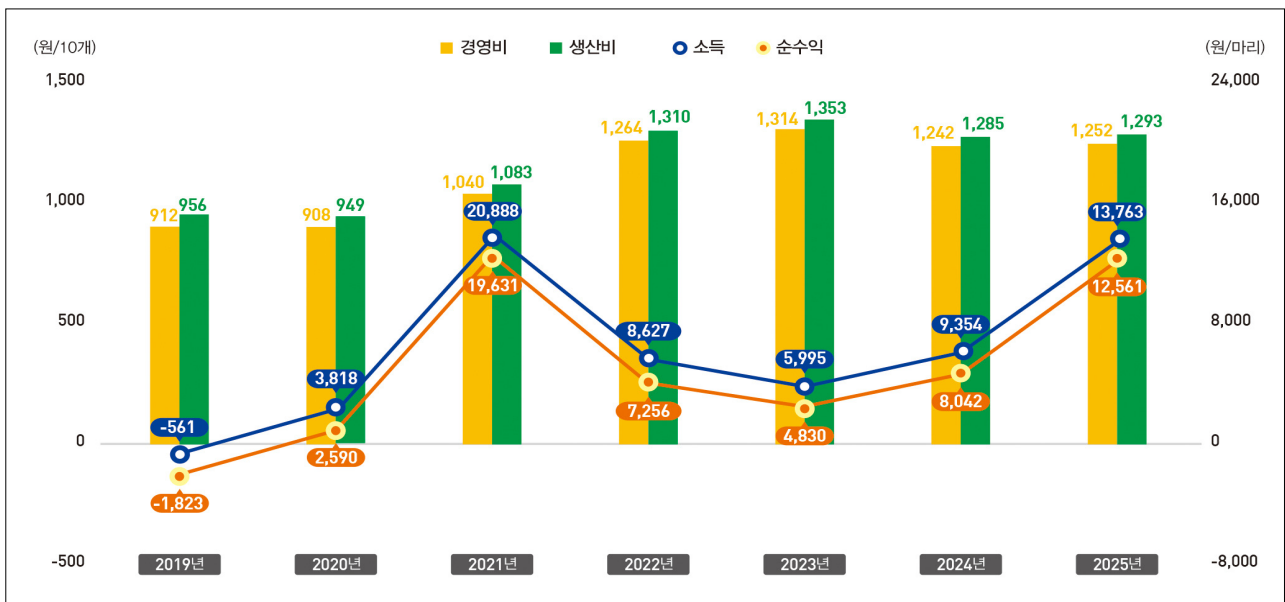
[표 6] 계란 10개당 생산비와 산란계 마리당 수익성

(단위: 원/10개, 원/마리, %)

구분	계란 생산비		산란계 수익성					
	생산비	경영비	총수입 (a)	사육비 (b)	일반비 (c)	소득 (a-c)	순이익 (a-b)	
2024년	1,285	1,242	47,435	39,393	38,081	9,354	8,042	
2025년	1,293	1,252	51,940	39,379	38,177	13,763	12,561	
전년대비	증감	7	11	4,505	-14	96	4,409	4,519
	증감률	0.6	0.9	9.5	0.0	0.3	47.1	56.2

※ 산란계 마리당 연간 계란생산량(개) : ('24) 300 → ('25) 299 (-0.3%)

[그림 6] 계란 10개당 생산비와 산란계 마리당 수익성



7

육계 생산비

□ '25년 육계 kg당 생산비는 1,413원으로 전년대비 51원(-3.5%) 감소

○ 배합사료 단가\* 하락으로 사료비 감소

\* 육계용 배합사료(원/kg, 사료협회): ('24) 609 → ('25) 592 (-2.8%)

□ 육계 마리당 순수익은 사육비 감소로 전년대비 85원(66.0%) 증가

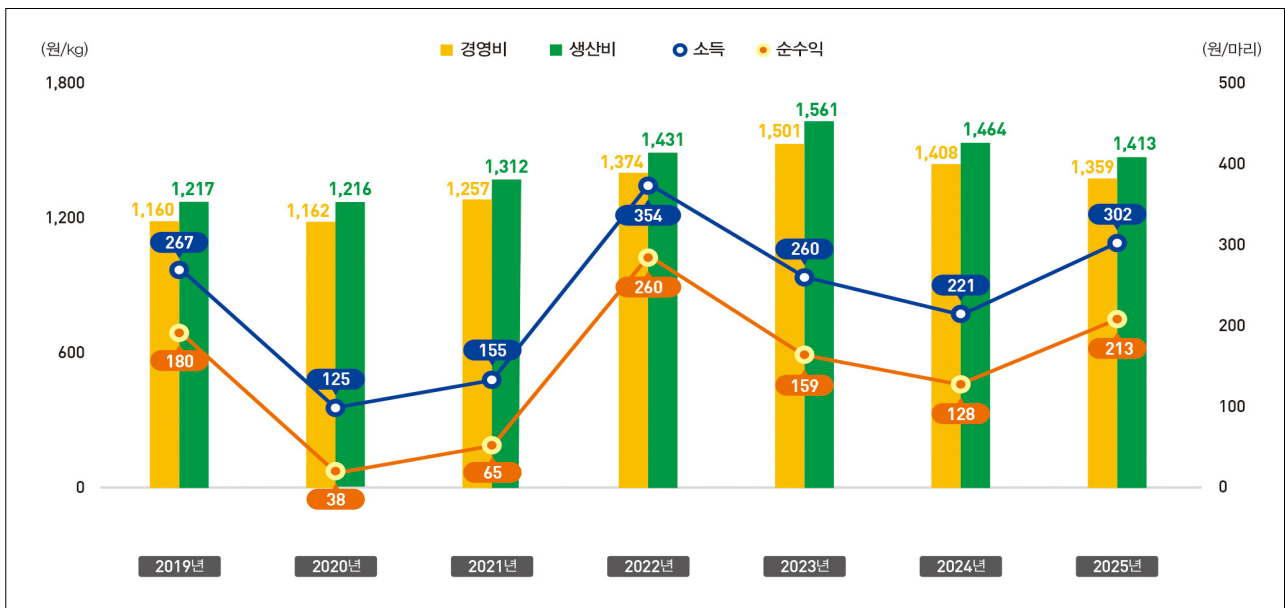
[표 7] 육계 kg당 생산비와 마리당 수익성

(단위: 원/kg, 원/마리, %)

구분	육계 생산비		육계 수익성					
	생산비	경영비	총수입 (a)	사육비 (b)	일반비 (c)	소득 (a-c)	순수익 (a-b)	
2024년	1,464	1,408	2,574	2,446	2,353	221	128	
2025년	1,413	1,359	2,573	2,361	2,271	302	213	
전년대비	증감	-51	-49	-1	-85	-82	82	85
	증감률	-3.5	-3.5	0.0	-3.5	-3.5	37.0	66.0

※ 육계 마리당 판매시체중(kg) : ('24) 1.67 → ('25) 1.67 (0.0%)

[그림 7] 육계 kg당 생산비와 마리당 수익성



## □ 축종별 세부내역

1. 한우번식우 .....	11
2. 한우비육우 .....	13
3. 육우 .....	15
4. 젖소 .....	17
5. 비육돈 .....	19
6. 산란계 .....	21
7. 육계 .....	23

## □ 축종별 세부내역

### 1. 한우번식우

#### ○ 송아지 생산비 (마리당)

(단위: 천원, %, %p)

구 분	'24 (a)	사 육 규 모 별 ('25)						증감률 (b/a)
		10마리 미만	10~29	30~49	50마리 이상	평 균 (b)	구성비	
○ 사 료 비	2,301	2,104	2,361	2,320	2,241	2,260	43.3	-1.8
- 농후사료	1,531	1,455	1,500	1,560	1,478	1,490	28.6	-2.7
- 조 사 료	685	565	664	743	686	687	13.2	0.3
- TMR사료	84	84	196	17	78	83	1.6	-2.0
○ 수도광열비	138	223	194	140	135	145	2.8	5.0
○ 방역치료비	72	113	91	71	64	70	1.3	-3.5
○ 자동차비	82	213	150	111	69	89	1.7	8.6
○ 농 구 비	298	607	487	428	313	359	6.9	20.2
○ 영농시설비	220	441	342	237	200	229	4.4	4.1
○ 기타재료비	92	108	118	112	86	94	1.8	2.6
○ 종 부 료	77	88	93	77	80	81	1.6	5.3
○ 차입금이자	97	33	61	66	124	105	2.0	9.0
○ 토지임차료	2	0	4	11	1	3	0.1	34.5
○ 고용노동비	36	46	39	17	45	41	0.8	11.7
○ 분뇨처리비	12	28	17	17	15	16	0.3	37.8
○ 생산관리비	28	47	31	22	17	21	0.4	-25.5
○ 기타비용	37	67	48	40	25	31	0.6	-16.6
소 계 (A)	3,492	4,117	4,036	3,667	3,417	3,543	67.9	1.5
자가노동비	1,264	3,905	2,268	1,609	953	1,289	24.7	2.0
자본용역비	336	451	414	373	310	336	6.4	0.0
토지용역비	57	82	73	50	42	48	0.9	-16.0
합 계 (B)	5,149	8,555	6,791	5,700	4,721	5,215	100.0	1.3
부산물수입(C)	57	67	53	70	35	43	0.8	-24.6
경영비(A-C)	3,435	4,049	3,983	3,597	3,383	3,500	67.1	1.9
생산비(B-C)	5,092	8,488	6,738	5,629	4,687	5,173	99.2	1.6
번식률(%)	65.2	67.1	63.8	67.8	64.6	65.1		-0.1

## ○ 한우번식우 사육비 (마리당)

(단위: 천원, %)

구 분	'24 (a)	사 육 규 모 별 ('25)					구 성 비	증 감 률 (b/a)
		10마리 미만	10~29	30~49	50마리 이상	평 균 (b)		
○ 사 료 비	1,500	1,412	1,506	1,572	1,449	1,472	43.3	-1.9
- 농후사료	998	977	957	1,057	955	970	28.6	-2.8
- 조 사 료	447	379	424	503	443	447	13.2	0.2
- TMR사료	55	56	125	12	50	54	1.6	-2.1
○ 수도광열비	90	150	124	95	88	95	2.8	4.9
○ 방역치료비	47	76	58	48	42	45	1.3	-3.6
○ 자동차비	53	143	96	75	45	58	1.7	8.5
○ 농 구 비	194	408	311	290	202	234	6.9	20.1
○ 영농시설비	143	296	218	160	129	149	4.4	4.0
○ 기타재료비	60	73	75	76	56	61	1.8	2.5
○ 종 부 료	50	59	59	52	52	53	1.6	5.2
○ 차입금이자	63	22	39	45	80	69	2.0	8.9
○ 토지임차료	1	0	3	8	1	2	0.1	34.4
○ 고용노동비	24	31	25	11	29	26	0.8	11.6
○ 분뇨처리비	7	19	11	11	10	10	0.3	37.7
○ 생산관리비	18	31	20	15	11	13	0.4	-25.6
○ 기타비용	24	45	31	27	16	20	0.6	-16.6
소계 (일반비)	2,276	2,763	2,574	2,486	2,209	2,307	67.9	1.4
자가노동비	824	2,621	1,446	1,091	616	839	24.7	1.9
자본용역비	219	303	264	253	200	219	6.4	-0.1
토지용역비	37	55	46	34	27	31	0.9	-16.1
합계 (사육비)	3,356	5,741	4,330	3,863	3,052	3,396	100.0	1.2

주) 한우번식우 마리당 사육비는 당해년('25.1.1.~12.31.) 기간 중 투입된 비용만을 산정하였음

## ○ 한우번식우 수익성 (마리당)

(단위: 천원, %)

구 분	'24 (a)	사 육 규 모 별 ('25)					증 감 률 (b/a)
		10마리 미만	10~29	30~49	50마리 이상	평 균 (b)	
○ 총 수 입 (A)	2,241	2,899	2,699	2,527	2,495	2,536	13.1
- 주산물수입	2,155	2,812	2,611	2,426	2,433	2,464	14.3
· 송아지판매	1,679	2,018	2,020	2,071	1,978	1,997	19.0
· 번식우판매	476	794	591	355	455	467	-1.9
- 부산물수입	37	45	34	48	22	28	-24.7
- 기타 수입	49	42	55	53	40	43	-11.4
○ 일반비(B)	2,276	2,763	2,574	2,486	2,209	2,307	1.4
○ 사육비(C)	3,356	5,741	4,330	3,863	3,052	3,396	1.2
○ 소 득 (A-B)	-35	136	125	41	286	228	751.9
○ 순 수 익 (A-C)	-1,115	-2,842	-1,631	-1,337	-557	-861	22.8

## 2. 한우비육우

### ○ 한우비육우 생산비 (생체 100kg당)

(단위: 천원, %)

구 분	'24 (a)	사 육 규 모 별 ('25)					평 균 (b)	구성비	증감률 (b/a)
		20마리 미만	20~49	50~99	100마리 이상				
○ 가 축 비	420	410	437	424	434	430	33.3	2.4	
○ 사 료 비	523	531	501	491	521	510	39.5	-2.6	
- 농후사료	290	359	315	292	291	302	23.4	4.0	
- 조 사 료	62	61	67	67	71	68	5.3	9.7	
- TMR사료	171	111	119	132	159	139	10.8	-18.3	
○ 수도광열비	19	35	25	20	16	20	1.6	9.3	
○ 방역치료비	5	12	7	4	6	6	0.5	25.0	
○ 자동차비	9	20	16	9	5	10	0.7	7.5	
○ 농 구 비	36	78	61	46	34	46	3.6	27.0	
○ 영농시설비	33	61	45	26	25	32	2.5	-2.6	
○ 기타재료비	16	20	17	16	10	14	1.1	-9.7	
○ 차입금이자	10	19	15	14	7	11	0.9	8.7	
○ 토지임차료	0	1	0	0	1	1	0.1	1,454.5	
○ 고용노동비	14	12	8	10	25	16	1.3	13.0	
○ 분뇨처리비	2	3	3	2	1	2	0.2	-17.1	
○ 생산관리비	5	7	4	2	4	4	0.3	-16.2	
○ 기타비용	4	14	6	4	4	5	0.4	22.0	
소 계 (A)	1,096	1,221	1,146	1,068	1,093	1,107	85.8	1.0	
자가노동비	127	323	204	122	58	127	9.9	-0.2	
자본용역비	50	60	52	44	54	51	4.0	2.9	
토지용역비	6	10	7	5	3	5	0.4	-19.3	
합 계 (B)	1,280	1,614	1,408	1,240	1,208	1,291	100.0	0.9	
부산물수입(C)	4	7	5	2	0	2	0.2	-47.7	
경영비(A-C)	1,092	1,214	1,141	1,066	1,093	1,105	85.6	1.2	
생산비(B-C)	1,276	1,607	1,404	1,238	1,208	1,289	99.8	1.0	
판매시체중(kg)	787	785	787	811	785	792		0.7	

### ○ 한우비육우 사육비 (마리당)

(단위: 천원, %)

구 분	'24 (a)	사 육 규 모 별 ('25)					평 균 (b)	구 성 비	증 감 률 (b/a)
		20마리 미만	20~49	50~99	100마리 이상				
○ 가 축 비	3,302	3,221	3,437	3,441	3,406	3,406	33.3	3.2	
○ 사 료 비	4,114	4,166	3,946	3,983	4,089	4,037	39.5	-1.9	
- 농후사료	2,282	2,816	2,478	2,370	2,286	2,392	23.4	4.8	
- 조 사 료	491	481	531	545	558	542	5.3	10.5	
- TMR사료	1,342	869	937	1,068	1,246	1,103	10.8	-17.8	
○ 수도광열비	147	272	198	163	123	162	1.6	10.1	
○ 방역치료비	38	91	55	36	44	48	0.5	25.9	
○ 자동차비	71	158	127	75	39	76	0.7	8.3	
○ 농 구 비	287	609	478	369	268	367	3.6	27.9	
○ 영농시설비	260	476	351	208	198	255	2.5	-1.9	
○ 기타재료비	123	159	135	128	82	112	1.1	-9.1	
○ 차입금이자	82	145	118	113	51	89	0.9	9.5	
○ 토지임차료	0	6	2	0	10	5	0.1	1,453.3	
○ 고용노동비	114	93	61	85	196	129	1.3	13.8	
○ 분뇨처리비	19	26	23	15	12	16	0.2	-16.5	
○ 생산관리비	36	55	35	18	31	30	0.3	-15.6	
○ 기타비용	33	107	51	29	30	40	0.4	22.9	
소계 (일반비)	8,623	9,583	9,015	8,663	8,578	8,772	85.8	1.7	
자가노동비	1,002	2,536	1,602	989	457	1,008	9.9	0.5	
자본용역비	393	470	413	360	424	407	4.0	3.6	
토지용역비	47	77	54	43	21	38	0.4	-18.7	
합계 (사육비)	10,066	12,666	11,083	10,055	9,479	10,226	100.0	1.6	

### ○ 한우비육우 수익성 (마리당)

(단위: 천원, %)

구 분	'24 (a)	사 육 규 모 별 ('25)					평 균 (b)	증 감 률 (b/a)
		20마리 미만	20~49	50~99	100마리 이상			
○ 총 수 입 (A)	8,452	8,959	9,326	9,732	8,922	9,227	9.2	
- 한우비육우판매	8,372	8,797	9,192	9,641	8,905	9,154	9.3	
- 부산물수입	31	56	36	14	2	17	-47.3	
- 기타 수입	48	106	98	77	16	57	16.8	
○ 일반비(B)	8,623	9,583	9,015	8,663	8,578	8,772	1.7	
○ 사육비(C)	10,066	12,666	11,083	10,055	9,479	10,226	1.6	
○ 소 득 (A-B)	-171	-624	311	1,069	345	454	365.2	
○ 순 수 익 (A-C)	-1,614	-3,707	-1,757	-323	-557	-999	38.1	

### 3. 육우

#### ○ 육우 생산비 (생체 100kg당)

(단위: 천원, %)

구 분	'24 (a)	사 육 규 모 별 ('25)					평 균 (b)	구성비	증감률 (b/a)
		30마리 미만	30~69	70~119	120마리 이상				
○ 가 축 비	67	76	80	73	82	79	9.3	18.0	
○ 사 료 비	472	482	523	458	375	434	51.0	-8.0	
- 농후사료	371	371	436	357	275	333	39.1	-10.2	
- 조 사 료	68	73	64	52	63	64	7.5	-6.2	
- TMR사료	33	38	22	50	37	37	4.4	13.2	
○ 수도광열비	23	32	27	32	20	26	3.0	10.0	
○ 방역치료비	6	10	7	7	4	7	0.8	2.7	
○ 자동차비	9	21	11	9	6	11	1.3	21.7	
○ 농 구 비	35	67	42	38	21	38	4.5	8.9	
○ 영농시설비	29	61	36	32	24	36	4.3	26.7	
○ 기타재료비	9	11	14	10	18	15	1.7	72.9	
○ 차입금이자	19	42	38	9	13	24	2.8	24.0	
○ 토지임차료	1	1	0	0	1	1	0.1	-33.3	
○ 고용노동비	18	19	14	13	25	20	2.4	13.7	
○ 분뇨처리비	5	5	3	5	3	4	0.4	-21.8	
○ 생산관리비	5	4	3	2	1	2	0.3	-48.9	
○ 기타비용	4	6	5	5	2	4	0.4	-5.0	
소 계 (A)	701	837	803	692	595	700	82.2	-0.1	
자가노동비	124	245	169	90	50	123	14.4	-1.4	
자본용역비	29	29	28	34	22	26	3.0	-11.0	
토지용역비	4	5	3	3	2	3	0.3	-36.6	
합 계 (B)	859	1,116	1,003	818	668	851	100.0	-0.9	
부산물수입(C)	3	3	1	5	0	2	0.2	-42.9	
경영비(A-C)	698	835	802	688	595	699	82.1	0.0	
생산비(B-C)	856	1,114	1,002	814	668	850	99.8	-0.7	
판매시체중(kg)	738	759	736	799	747	755		2.3	

## ○ 육우 사육비 (마리당)

(단위: 천원, %)

구 분	'24 (a)	사 육 규 모 별 ('25)						증감률 (b/a)
		30마리 미만	30~69	70~119	120마리 이상	평 균 (b)	구성비	
○ 가 축 비	493	580	586	580	610	595	9.3	20.7
○ 사 료 비	3,485	3,661	3,848	3,664	2,799	3,280	51.0	-5.9
- 농후사료	2,737	2,816	3,213	2,851	2,051	2,514	39.1	-8.1
- 조 사 료	506	555	470	414	470	485	7.5	-4.0
- TMR사료	243	290	165	399	278	281	4.4	15.8
○ 수도광열비	172	241	199	258	149	194	3.0	12.5
○ 방역치료비	47	79	52	55	31	49	0.8	5.0
○ 자동차비	69	163	83	72	48	86	1.3	24.5
○ 농 구 비	259	512	311	304	154	289	4.5	11.4
○ 영농시설비	212	460	268	255	178	274	4.3	29.6
○ 기타재료비	63	83	102	84	138	112	1.7	76.9
○ 차입금이자	140	316	278	72	100	178	2.8	26.9
○ 토지임차료	8	4	2	3	8	5	0.1	-31.7
○ 고용노동비	133	147	105	101	187	154	2.4	16.4
○ 분노처리비	35	38	21	36	23	28	0.4	-20.0
○ 생산관리비	34	30	25	13	10	18	0.3	-47.8
○ 기타비용	27	42	34	38	13	27	0.4	-2.8
소계 (일반비)	5,177	6,354	5,913	5,532	4,449	5,289	82.2	2.2
자가노동비	919	1,863	1,241	719	370	927	14.4	0.9
자본용역비	213	220	208	268	162	194	3.0	-9.0
토지용역비	32	36	22	21	11	20	0.3	-35.1
합계 (사육비)	6,341	8,473	7,384	6,540	4,993	6,431	100.0	1.4

## ○ 육우 수익성 (마리당)

(단위: 천원, %)

구 분	'24 (a)	사 육 규 모 별 ('25)					증감률 (b/a)
		30마리 미만	30~69	70~119	120마리 이상	평 균 (b)	
○ 총 수 입 (A)	4,533	4,835	4,830	4,894	5,039	4,938	8.9
- 육우 판매	4,495	4,794	4,777	4,814	5,003	4,893	8.8
- 부산물수입	21	19	6	36	4	12	-41.5
- 기타 수입	17	21	47	44	33	33	94.7
○ 일반비(B)	5,177	6,354	5,913	5,532	4,449	5,289	2.2
○ 사육비(C)	6,341	8,473	7,384	6,540	4,993	6,431	1.4
○ 소 득 (A-B)	-645	-1,520	-1,084	-638	590	-351	45.5
○ 순 수 익 (A-C)	-1,808	-3,639	-2,555	-1,646	46	-1,493	17.4

## 4. 젖소

### ○ 우유 생산비 (100ℓ 당)

(단위: 원, %)

구 분	'24 (a)	사 육 규 모 별 ('25)						증감률 (b/a)
		50마리 미만	50~69	70~99	100마리 이상	평 균 (b)	구성비	
○ 사 료 비	57,935	59,286	59,365	56,631	55,432	56,535	54.4	-2.4
- 농후사료	21,456	17,656	20,547	19,584	21,581	20,642	19.9	-3.8
- 조 사 료	15,320	11,948	15,083	13,374	15,659	14,732	14.2	-3.8
- TMR사료	21,159	29,682	23,735	23,673	18,192	21,161	20.4	0.0
○ 수도광열비	2,731	3,742	3,411	2,658	2,677	2,863	2.8	4.8
○ 방역치료비	2,408	2,306	3,035	2,114	2,343	2,372	2.3	-1.5
○ 자동차비	687	1,178	843	1,844	651	986	0.9	43.5
○ 농 구 비	5,930	8,791	7,063	6,697	5,919	6,504	6.3	9.7
○ 영농시설비	2,737	4,893	3,455	2,797	2,338	2,819	2.7	3.0
○ 기타재료비	1,421	1,463	1,416	1,450	1,619	1,543	1.5	8.6
○ 종 부 료	892	749	872	959	952	925	0.9	3.7
○ 차입금이자	2,104	1,895	2,523	2,448	1,976	2,136	2.1	1.5
○ 토지임차료	73	232	241	50	103	120	0.1	64.4
○ 고용노동비	2,832	1,888	2,463	2,205	3,702	3,052	2.9	7.8
○ 분뇨처리비	593	638	752	496	437	506	0.5	-14.7
○ 생산관리비	971	977	754	1,599	647	900	0.9	-7.3
○ 가축상각비	7,826	8,827	7,935	8,055	7,912	8,034	7.7	2.7
○ 기타비용	493	488	644	496	597	570	0.5	15.6
소 계 (A)	89,633	97,353	94,772	90,499	87,305	89,865	86.5	0.3
자가노동비	12,014	26,753	14,668	13,745	7,781	11,739	11.3	-2.3
자본용역비	2,013	2,772	1,763	1,650	1,903	1,916	1.8	-4.8
토지용역비	340	396	407	276	365	353	0.3	3.8
합 계 (B)	104,000	127,274	111,610	106,170	97,354	103,873	100.0	-0.1
부산물수입(C)	2,181	2,083	2,437	2,337	2,650	2,501	2.4	14.7
경영비(A-C)	87,452	95,270	92,335	88,162	84,655	87,364	84.1	-0.1
생산비(B-C)	101,819	125,191	109,173	103,833	94,704	101,372	97.6	-0.4
마리당산유량(ℓ)	9,174	8,485	9,439	9,298	9,467	9,323		1.6

## ○ 젓소 사육비 (마리당)

(단위: 천원, %)

구 분	'24 (a)	사 육 규 모 별 ('25)					평 균 (b)	구 성 비	증 감 률 (b/a)
		50마리 미만	50~69	70~99	100마리 이상				
○ 사 료 비	5,315	5,030	5,603	5,266	5,248	5,271	54.4	-0.8	
- 농후사료	1,968	1,498	1,939	1,821	2,043	1,924	19.9	-2.2	
- 조 사 료	1,406	1,014	1,424	1,244	1,482	1,374	14.2	-2.3	
- TMR사료	1,941	2,518	2,240	2,201	1,722	1,973	20.4	1.6	
○ 수도광열비	251	317	322	247	253	267	2.8	6.5	
○ 방역치료비	221	196	287	197	222	221	2.3	0.1	
○ 자동차비	63	100	80	171	62	92	0.9	45.8	
○ 농 구 비	544	746	667	623	560	606	6.3	11.4	
○ 영농시설비	251	415	326	260	221	263	2.7	4.7	
○ 기타재료비	130	124	134	135	153	144	1.5	10.3	
○ 종 부 료	82	64	82	89	90	86	0.9	5.3	
○ 차입금이자	193	161	238	228	187	199	2.1	3.2	
○ 토지임차료	7	20	23	5	10	11	0.1	66.5	
○ 고용노동비	260	160	232	205	351	285	2.9	9.5	
○ 분뇨처리비	54	54	71	46	41	47	0.5	-13.2	
○ 생산관리비	89	83	71	149	61	84	0.9	-5.9	
○ 가축상각비	718	749	749	749	749	749	7.7	4.3	
○ 기타비용	45	41	61	46	57	53	0.5	17.6	
소계 (일반비)	8,223	8,260	8,945	8,415	8,266	8,378	86.5	1.9	
자가노동비	1,102	2,270	1,385	1,278	737	1,094	11.3	-0.7	
자본용역비	185	235	166	153	180	179	1.8	-3.3	
토지용역비	31	34	38	26	35	33	0.3	5.7	
합계 (사육비)	9,541	10,799	10,535	9,872	9,217	9,684	100.0	1.5	

주) 젓소 마리당 사육비는 당해년('25.1.1.~12.31.) 기간 중 투입된 비용만을 산정하였음

## ○ 젓소 수익성 (마리당)

(단위: 천원, %)

구 분	'24 (a)	사 육 규 모 별 ('25)					평 균 (b)	증 감 률 (b/a)
		50마리 미만	50~69	70~99	100마리 이상			
○ 총 수 입 (A)	11,692	10,946	12,042	11,898	12,086	11,919	1.9	
- 우유 판매	11,168	10,237	11,498	11,385	11,498	11,340	1.5	
- 부산물수입	200	177	230	217	251	233	16.6	
· 송아지판매	148	172	198	211	208	204	38.0	
· 구비 판매	52	5	32	6	43	29	-43.8	
- 기타 수입	324	532	314	295	338	346	7.0	
○ 일반비(B)	8,223	8,260	8,945	8,415	8,266	8,378	1.9	
○ 사육비(C)	9,541	10,799	10,535	9,872	9,217	9,684	1.5	
○ 소 득 (A-B)	3,468	2,685	3,097	3,483	3,820	3,541	2.1	
○ 순 수 익 (A-C)	2,150	147	1,508	2,026	2,869	2,235	3.9	

## 5. 비육돈

### ○ 비육돈 생산비 (생체 100kg당)

(단위: 원, %)

구 분	'24 (a)	사 육 규 모 별 ('25)						증감률 (b/a)
		1,000 마리미만	1,000~ 1,999	2,000~ 2,999	3,000 마리이상	평 균 (b)	구성비	
○ 가 축 비	73,502	107,259	81,692	75,404	67,825	74,520	20.8	1.4
○ 사 료 비	188,107	180,251	190,743	190,949	178,581	182,937	51.0	-2.7
○ 수도광열비	7,854	8,141	8,907	8,660	8,527	8,587	2.4	9.3
○ 방역치료비	11,072	8,184	10,064	11,164	12,054	11,263	3.1	1.7
○ 자동차비	1,648	3,688	2,159	1,794	1,793	2,001	0.6	21.4
○ 농 구 비	8,040	12,910	9,687	9,751	7,361	8,592	2.4	6.9
○ 영농시설비	8,590	12,650	8,536	8,916	8,933	9,142	2.5	6.4
○ 기타재료비	1,546	2,346	1,779	1,247	2,255	2,007	0.6	29.8
○ 차입금이자	4,769	4,522	5,128	3,862	5,683	5,189	1.4	8.8
○ 토지임차료	69	407	0	0	0	31	0.0	-55.1
○ 고용노동비	15,809	10,337	11,386	16,063	19,400	16,746	4.7	5.9
○ 분뇨처리비	11,730	12,211	10,922	14,157	11,138	11,693	3.3	-0.3
○ 생산관리비	2,102	1,437	766	1,467	3,291	2,399	0.7	14.1
○ 기타비용	2,771	1,383	1,202	1,739	4,404	3,164	0.9	14.2
소 계 (A)	337,609	365,726	342,971	345,173	331,245	338,271	94.2	0.2
자가노동비	7,472	29,673	13,934	8,198	2,915	7,742	2.2	3.6
자본용역비	8,450	9,668	7,977	8,756	7,589	8,014	2.2	-5.2
토지용역비	12,396	12,384	4,818	4,494	4,222	4,990	1.4	-59.7
합 계 (B)	365,927	417,451	369,700	366,621	345,971	359,017	100.0	-1.9
부산물수입(C)	37	223	2	35	0	23	0.0	-37.8
경영비(A-C)	337,572	365,503	342,969	345,138	331,245	338,248	94.2	0.2
생산비(B-C)	365,890	417,228	369,698	366,586	345,971	358,994	100.0	-1.9
판매시체중(kg)	115	114	114	114	115	115		-0.4

### ○ 비육돈 사육비 (마리당)

(단위: 원, %)

구 분	'24 (a)	사 육 규 모 별 ('25)						증감률 (b/a)
		1,000 마리미만	1,000~ 1,999	2,000~ 2,999	3,000 마리이상	평 균 (b)	구성비	
○ 가 축 비	84,652	122,297	92,851	86,074	78,162	85,460	20.8	1.0
○ 사 료 비	216,643	205,522	216,798	217,968	205,797	209,792	51.0	-3.2
○ 수도광열비	9,046	9,282	10,124	9,885	9,826	9,847	2.4	8.9
○ 방역치료비	12,752	9,331	11,439	12,744	13,891	12,916	3.1	1.3
○ 자동차비	1,898	4,205	2,454	2,048	2,067	2,295	0.6	20.9
○ 농 구 비	9,260	14,720	11,010	11,131	8,483	9,854	2.4	6.4
○ 영농시설비	9,893	14,424	9,702	10,177	10,295	10,484	2.5	6.0
○ 기타재료비	1,780	2,675	2,022	1,423	2,599	2,302	0.6	29.3
○ 차입금이자	5,493	5,156	5,828	4,408	6,549	5,951	1.4	8.3
○ 토지임차료	80	464	0	0	0	35	0.0	-56.3
○ 고용노동비	18,207	11,786	12,941	18,336	22,356	19,204	4.7	5.5
○ 분뇨처리비	13,509	13,923	12,414	16,160	12,836	13,410	3.3	-0.7
○ 생산관리비	2,421	1,639	871	1,675	3,792	2,751	0.7	13.6
○ 기타비용	3,191	1,577	1,366	1,985	5,075	3,628	0.9	13.7
소계 (일반비)	388,825	417,001	389,820	394,014	381,728	387,929	94.2	-0.2
자가노동비	8,605	33,833	15,837	9,358	3,359	8,878	2.2	3.2
자본용역비	9,732	11,023	9,067	9,995	8,745	9,190	2.2	-5.6
토지용역비	14,276	14,120	5,476	5,130	4,866	5,722	1.4	-59.9
합계 (사육비)	421,438	475,977	420,200	418,497	398,698	411,719	100.0	-2.3

### ○ 비육돈 수익성 (마리당)

(단위: 원, %)

구 분	'24 (a)	사 육 규 모 별 ('25)					증감률 (b/a)
		1,000 마리미만	1,000~ 1,999	2,000~ 2,999	3,000 마리이상	평 균 (b)	
○ 총 수 입 (A)	452,989	490,965	497,426	502,812	489,017	492,999	8.8
- 비육돈판매	451,276	488,682	495,853	498,425	487,308	490,815	8.8
- 부산물수입	43	254	2	40	0	26	-39.5
- 기타 수입	1,670	2,029	1,571	4,347	1,709	2,158	29.2
○ 일반비(B)	388,825	417,001	389,820	394,014	381,728	387,929	-0.2
○ 사육비(C)	421,438	475,977	420,200	418,497	398,698	411,719	-2.3
○ 소 득 (A-B)	64,164	73,964	107,606	108,798	107,289	105,070	63.8
○ 순 수 익 (A-C)	31,551	14,988	77,226	84,315	90,319	81,280	157.6

## 6. 산란계

### ○ 계란 생산비 (100개당)

(단위: 원, %)

구 분	'24 (a)	사 육 규 모 별 ('25)						증감률 (b/a)
		20,000 마리미만	20,000~ 39,999	40,000~ 89,999	90,000 마리이상	평 균 (b)	구성비	
○ 가 축 비	2,552	4,058	3,232	3,086	2,426	2,676	20.3	4.9
○ 사 료 비	7,833	8,263	8,252	7,569	7,320	7,500	56.9	-4.3
○ 수도광열비	304	392	341	357	319	332	2.5	9.2
○ 방역치료비	152	168	214	202	208	207	1.6	36.2
○ 자동차비	48	204	97	76	35	52	0.4	8.3
○ 농 구 비	409	1,170	846	549	332	435	3.3	6.4
○ 영농시설비	186	448	344	236	160	197	1.5	5.9
○ 기타재료비	394	494	401	461	458	459	3.5	16.5
○ 차입금이자	113	226	263	143	117	136	1.0	20.4
○ 토지임차료	9	8	0	7	10	9	0.1	0.0
○ 고용노동비	529	716	651	689	524	574	4.4	8.5
○ 분뇨처리비	100	241	134	106	56	78	0.6	-22.0
○ 생산관리비	35	30	173	52	40	50	0.4	42.9
○ 기타비용	41	77	33	81	68	69	0.5	68.3
소 계 (A)	12,705	16,495	14,981	13,614	12,073	12,774	96.9	0.5
자가노동비	261	1,804	726	357	114	259	2.0	-0.8
자본용역비	79	244	131	89	46	67	0.5	-15.2
토지용역비	98	197	129	76	65	76	0.6	-22.4
합 계 (B)	13,143	18,740	15,967	14,136	12,298	13,176	100.0	0.3
부산물수입(C)	289	302	205	337	225	250	1.9	-13.5
경영비(A-C)	12,416	16,193	14,776	13,277	11,848	12,524	95.1	0.9
생산비(B-C)	12,854	18,438	15,762	13,799	12,073	12,926	98.1	0.6
계란생산량(개)	300	283	291	295	304	299		-0.3

## ○ 산란계 사육비 (마리당)

(단위: 원, %)

구 분	'24 (a)	사 육 규 모 별 ('25)						증감률 (b/a)
		20,000 마리미만	20,000~ 39,999	40,000~ 89,999	90,000 마리이상	평 균 (b)	구성비	
○ 가 축 비	7,650	11,472	9,407	9,091	7,373	7,997	20.3	4.5
○ 사 료 비	23,478	23,356	24,013	22,295	22,251	22,412	56.9	-4.5
○ 수도광열비	911	1,109	993	1,051	970	993	2.5	9.0
○ 방역치료비	456	475	624	594	631	618	1.6	35.5
○ 자동차비	143	576	283	223	105	157	0.4	9.8
○ 농 구 비	1,228	3,309	2,462	1,616	1,005	1,303	3.3	6.1
○ 영농시설비	558	1,267	1,001	696	486	589	1.5	5.6
○ 기타재료비	1,180	1,397	1,168	1,357	1,394	1,373	3.5	16.4
○ 차입금이자	338	640	766	422	357	406	1.0	20.1
○ 토지임차료	27	22	0	22	29	26	0.1	-3.7
○ 고용노동비	1,585	2,023	1,895	2,028	1,593	1,715	4.4	8.2
○ 분노처리비	301	681	391	311	171	232	0.6	-22.9
○ 생산관리비	105	86	502	154	120	149	0.4	41.9
○ 기타비용	121	218	95	239	206	207	0.5	71.1
소계 (일반비)	38,081	46,631	43,600	40,099	36,691	38,177	96.9	0.3
자가노동비	781	5,099	2,112	1,051	346	775	2.0	-0.8
자본용역비	236	688	380	262	141	200	0.5	-15.3
토지용역비	295	557	375	224	198	227	0.6	-23.1
합계 (사육비)	39,393	52,975	46,467	41,636	37,376	39,379	100.0	0.0

주) 산란계 마리당 사육비는 당해년('25.1.1.~12.31.) 기간 중 투입된 비용만을 산정하였음

## ○ 산란계 수익성 (마리당)

(단위: 원, %)

구 분	'24 (a)	사 육 규 모 별 ('25)						증감률 (b/a)
		20,000 마리미만	20,000~ 39,999	40,000~ 89,999	90,000 마리이상	평 균 (b)	구성비	
○ 총 수 입 (A)	47,435	51,753	50,893	50,766	52,367	51,940	9.5	
- 계 란 판매	46,489	49,967	49,649	49,649	51,644	51,066	9.8	
- 부산물수입	866	852	598	994	683	746	-13.9	
· 구 비 판매	165	2	94	37	130	104	-37.0	
· 비정상란판매	270	573	150	428	205	260	-3.7	
· 노폐계 판매	431	277	354	529	348	382	-11.4	
- 기타수입	80	934	646	123	40	128	60.0	
○ 일반비(B)	38,081	46,631	43,600	40,099	36,691	38,177	0.3	
○ 사육비(C)	39,393	52,975	46,467	41,636	37,376	39,379	0.0	
○ 소 득 (A-B)	9,354	5,122	7,293	10,667	15,676	13,763	47.1	
○ 순 수 익 (A-C)	8,042	-1,222	4,426	9,130	14,991	12,561	56.2	

## 7. 육계

### ○ 육계 생산비 (10kg당)

(단위: 원, %)

구분	'24 (a)	사육규모별('25)						증감률 (b/a)
		30,000 마리미만	30,000~ 49,999	50,000~ 69,999	70,000 마리이상	평균 (b)	구성비	
○가축비	3,316	3,460	3,301	3,256	3,181	3,239	22.9	-2.3
○사료비	8,117	8,305	8,072	7,791	7,787	7,876	55.7	-3.0
○수도광열비	547	782	677	554	481	548	3.9	0.2
○방역치료비	316	349	311	352	250	291	2.1	-7.9
○자동차비	50	96	62	49	44	50	0.4	0.0
○농구비	441	788	510	480	311	409	2.9	-7.3
○영농시설비	414	429	425	387	361	383	2.7	-7.5
○기타재료비	242	189	204	214	211	210	1.5	-13.2
○차입금이자	290	100	135	251	333	267	1.9	-7.9
○토지임차료	12	27	25	11	3	10	0.1	-16.7
○고용노동비	150	15	108	50	189	133	0.9	-11.3
○분뇨처리비	93	109	70	94	96	91	0.6	-2.2
○생산관리비	29	51	31	30	22	26	0.2	-10.3
○기타비용	71	62	74	58	60	62	0.4	-12.7
소계(A)	14,088	14,762	14,005	13,577	13,329	13,595	96.2	-3.5
자가노동비	501	1,249	733	543	359	489	3.5	-2.4
자본용역비	44	49	48	41	37	41	0.3	-6.8
토지용역비	11	13	11	9	9	9	0.1	-18.2
합계(B)	14,644	16,073	14,797	14,170	13,734	14,134	100.0	-3.5
부산물수입(C)	4	2	9	4	1	3	0.0	-25.0
경영비(A-C)	14,084	14,760	13,996	13,573	13,328	13,592	96.2	-3.5
생산비(B-C)	14,640	16,071	14,788	14,166	13,733	14,131	100.0	-3.5
판매시체중(kg)	1.67	1.71	1.67	1.68	1.67	1.67		0.0

## ○ 육계 사육비 (10마리당)

(단위: 원, %)

구 분	'24 (a)	사 육 규 모 별 ('25)						증감률 (b/a)
		30,000 마리미만	30,000~ 49,999	50,000~ 69,999	70,000 마리이상	평 균 (b)	구성비	
○ 가 축 비	5,538	5,917	5,513	5,470	5,312	5,410	22.9	-2.3
○ 사 료 비	13,555	14,202	13,480	13,088	13,005	13,154	55.7	-3.0
○ 수도광열비	914	1,337	1,130	931	803	914	3.9	0.0
○ 방역치료비	528	597	520	591	417	486	2.1	-8.0
○ 자동차비	84	164	103	82	73	85	0.4	1.2
○ 농 구 비	737	1,346	851	807	518	682	2.9	-7.5
○ 영농시설비	690	735	709	652	603	639	2.7	-7.4
○ 기타재료비	404	323	340	359	353	351	1.5	-13.1
○ 차입금이자	484	171	225	422	556	447	1.9	-7.6
○ 토지임차료	21	46	41	19	5	17	0.1	-19.0
○ 고용노동비	251	25	180	83	316	222	0.9	-11.6
○ 분뇨처리비	156	187	117	159	160	152	0.6	-2.6
○ 생산관리비	48	87	52	50	36	44	0.2	-8.3
○ 기타비용	119	106	124	98	100	104	0.4	-12.6
소계 (일반비)	23,529	25,243	23,385	22,811	22,257	22,707	96.2	-3.5
자가노동비	837	2,136	1,224	912	600	816	3.5	-2.5
자본용역비	73	83	79	68	62	68	0.3	-6.8
토지용역비	18	21	18	14	15	15	0.1	-16.7
합계 (사육비)	24,457	27,483	24,706	23,805	22,934	23,606	100.0	-3.5

## ○ 육계 수익성 (10마리당)

(단위: 원, %)

구 분	'24 (a)	사 육 규 모 별 ('25)					증감률 (b/a)
		30,000 마리미만	30,000~ 49,999	50,000~ 69,999	70,000 마리이상	평 균 (b)	
○ 총 수 입 (A)	25,737	29,061	26,788	25,670	25,177	25,731	0.0
- 육계 판매	25,565	29,030	26,509	25,463	25,087	25,578	0.1
- 부산물수입	7	3	14	6	1	5	-28.6
- 기타 수입	165	28	265	201	89	148	-10.3
○ 일반비(B)	23,529	25,243	23,385	22,811	22,257	22,707	-3.5
○ 사육비(C)	24,457	27,483	24,706	23,805	22,934	23,606	-3.5
○ 소 득 (A-B)	2,208	3,818	3,403	2,859	2,920	3,024	37.0
○ 순 수 익 (A-C)	1,280	1,578	2,082	1,865	2,243	2,125	66.0

## 부록1 축산물생산비조사 개요

### 1. 조사목적

- 축산농가의 경영개선 및 축산정책 수립에 필요한 기초자료로 제공

### 2. 조사연혁

- 1994년 정부 통계조사로의 전환방침 결정
- 1999년 지정통계 제11434\*호로 지정
  - \* 제11434호 → 제10143호(농축산물생산비조사로 변경) → 제101043호
- 2008년 3월 5일 통계청으로 이관

### 3. 조사대상기간: 2025. 1. 1. ~ 2025. 12. 31. (1년간)

### 4. 주요 조사내용

- 가축사육·구입 및 축산물(주·부산물) 판매수입에 관한 사항
- 가축사육에 투입되는 사료비·방역치료비·수도광열비 등 경영비
- 사양관리 및 사료작물 생산 등의 노동력 투입에 관한 사항
- 토지·건물·대농구에 대한 자본평가액 및 감가상각비 등

### 5. 조사대상 및 표본농가수: 7개 축종 1,400가구

### 6. 조사체계 및 방법

- 국가데이터처 ⇔ 지방데이터청 및 사무소 ⇔ 조사대상 가구
- 표본농가에서 매일 기장하는 일계부와 원부의 조사항목을 집계하여 전국 평균생산비 산출

### 7. 조사대상가축의 범위

- 한우 번식우: 송아지 생산·판매를 목적으로 사육하는 한우 암소
- 한우 비육우: 우육의 생산·판매를 목적으로 사육하는 한우 수소
- 육우: 우육의 생산·판매를 목적으로 사육하는 육우 수소
- 젖소: 우유의 생산·판매를 목적으로 사육하는 젖소
- 돼지(비육돈): 돈육의 생산·판매를 목적으로 사육하는 돼지
- 산란계: 식용계란의 생산·판매를 목적으로 사육하는 닭
- 육계: 닭고기 생산·판매를 목적으로 사육하는 닭

## 8. 비목 구성

비 목		비 목 내 용
가 축 비		가축구입비(구입부대비용포함) 또는 자가편입시 평가액, 육성비
사 료 비	농후사료	배합사료 구입비+구입제비용, 곡물류, 강피류, 식품부산물의 구입가격과 구입비용, 자가생산부산물 이용시 평가액, 사료첨가제 구입가격 및 구입비용
	조사료	구입 조사료 : 볏짚, 건초, 목초, 알팔파큐브 등 구입가격과 구입제비용 자급(부산물) 조사료 : 자가 생산 볏짚 등 부산물 이용시 그 평가액 자가생산 조사료 : 조사료 자가생산시 투입된 종자, 노동 등의 제비용
	TMR사료	TMR(Total Mixed Ration) 사료구입비+구입제비용
수도광열비		축산경영에 소요된 수도료, 전기료, 난방 및 동력기계용 연료대(유류비)
방역치료비		가축치료 및 소독약품대, 수의사진료비, 주사기 등 진료장비 구입비
자 동 차 비		자동차 감가상각비, 자동차 수리유지비, 자동차 임차료 등
농 구 비		대농구 감가상각비, 대농구 수리유지비, 대농구 임차료, 소농구 등
영농시설비		영농 시설감가상각비, 영농시설 수리유지비, 영농시설 임차료 등
기 타 재 료 비		축산경영에 소요된 비닐, 톱밥, 왕겨, 깔짚, 수도꼭지 등 재료비
고용노동비		상용고용인, 임시고용인 등 사양관리 노동력에 지급한 현금 또는 현물평가액
차입금이자		실제 지불한 차입금이자(금융기관 대출금, 사채 등)
종 부 료		번식우, 젖소, 번식돈 등의 인공수정료 또는 자연종부료
토지임차료		임차 사용한 토지에 지급한 현금 또는 현물평가액
분뇨처리비		가축분뇨를 처리하기 위해 투입된 비용
생산관리비		가축사육활동에 관하여 전반적으로 계획을 수립하거나 해당 활동을 관리하는데 소요되는 비용
기 타 비 용		축산경영과 관련된 세금, 보험료 등 타 비목으로 분류하기 어려운 비용
가축감가상각비		경산우(젖소의 경우)
소 계		상기비목의 합계(경영비)
자가노동비		축산경영에 투입된 자가노동력에 대한 평가액
자본용역비		고정자본역비(가축, 대농구, 영농시설물자본 등의 평가액에 대한 이자) + 유동자본용역비(유동자본액에 대한 이자)
토지용역비		축산경영에 소요된 토지자본액에 대한 이자(또는 지대)
비용합계		상기비용(생산비 = 경영비+자가노동비+자본·토지용역비)의 합계액

## 부록2 주요 용어

### □ 축산물생산비

- 소, 돼지, 닭 등 축산경영 과정에서 일정단위 축산물\*을 생산하기 위하여 소비된 재화와 용역의 계산단위당 비용(부산물 수입 제외)

\* 축산물(단위) : 송아지(마리), 한우비육우(100Kg), 육우(100Kg), 우유(100ℓ), 비육돈(100Kg), 계란(100개), 육계(10Kg)

### □ 축산물경영비

- 축산물생산비에서 내급비를 공제한 회계학상의 비용개념

축산물경영비 = 축산물생산비 - 내급비(자가노동비 + 자본용역비 + 토지용역비)

### □ 사육비

- 축산물생산비 조사대상 축종별 가축을 사육하기 위하여 소비된 재화와 용역에 대한 비용가치의 합계

### □ 일반비

- 사육비에서 내급비를 제외한 비용의 합계

일반비 = 사육비 - 내급비(자가노동비 + 자본용역비 + 토지용역비)

### □ 총수입

- 주산물\*, 부산물\*\* 판매수입과 기타 수입의 총 합계액

\* 주산물 = 송아지, 쇠고기, 우유 등 축산가구가 판매를 목적으로 생산하는 주 축산물

\*\* 부산물 = 가축을 사육하여 축산물을 생산하는 과정에서 부수적으로 생산되는 구비, 비정상란 등

### □ 마리당 소득 = 총수입 - 일반비

### □ 마리당 순수익 = 총수입 - 사육비