

2026년 6월 1일 ~ 6월 10일 수출입 현황 [잠정치]

< 요약 >

- ◇ 관세청은 11일, 6월 1일~10일 기간의 수출입 현황 잠정치를 발표했다.
- ◇ 동기간 수출은 286억 달러로 전년동기대비 85.9% 증가, 수입은 234억 달러로 35.6% 증가했으며, 무역수지는 53억 달러 흑자를 기록했다고 밝혔다.
- ☞ 동기간(1~10일) 수출 역대최대 / 반도체(111억 달러) 수출 동기간 역대최대

1 총 관

- (6.1.~6.10.) 수출 286억 달러, 수입 234억 달러로 전년동기대비 수출 85.9%(132.3억 달러↑) 증가, 수입 35.6%(61.4억 달러↑) 증가

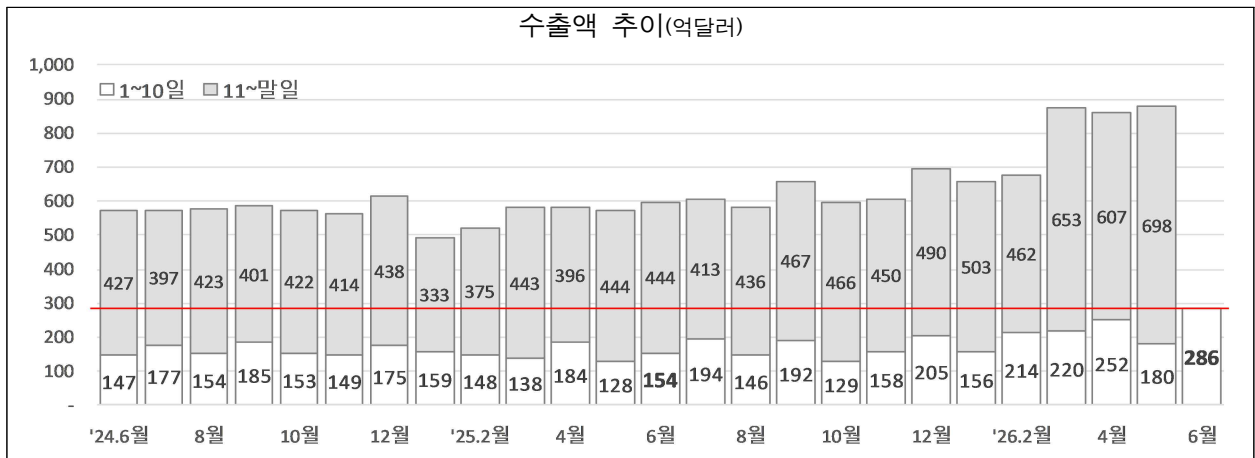
< 6월(1일 ~ 10일) 수출입실적 (통관기준 잠정치) >

(단위 : 백만 달러, %)

구분	2025년		2026년		
	당 월 (6.1.-10.)	연간누계 (1.1.-6.10.)	전 월 (5.1.-10.)	당 월 (6.1.-10.)	연간누계 (1.1.-6.10.)
수 출 <small>(전년동기대비 증감률)</small>	15,401 (4.9)	290,231 (△0.7)	17,995 (40.3)	28,635 (85.9)	423,096 (45.8)
수 입 <small>(전년동기대비 증감률)</small>	17,216 (11.7)	273,636 (△1.6)	16,726 (14.9)	23,352 (35.6)	315,642 (15.4)
무역수지	-1,815	16,596	1,270	5,282	107,454

※조업일수 ['25) 5.5 일, ('26) 7.0 일] 고려 시 일평균수출액 [('25.6.) 28.0, ('26.6.) 40.9 억 달러] 46.1% 증가

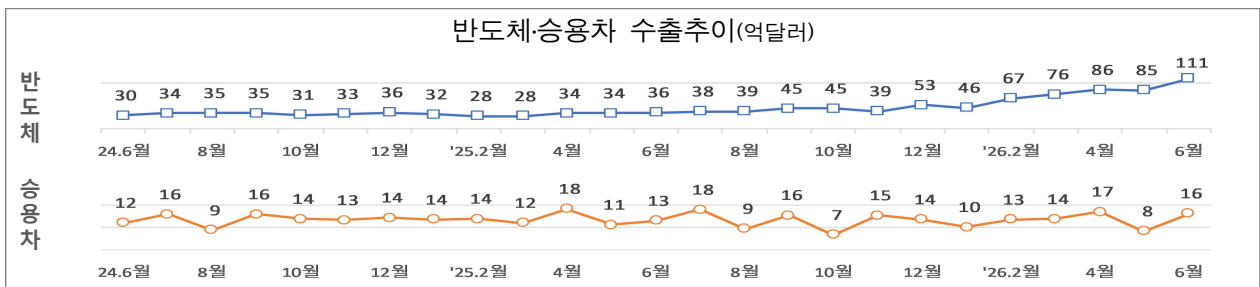
- (수출추이) 동기간(1~10일) 수출실적 역대최대(2위 '26.4월 252억 달러)



② 수출현황

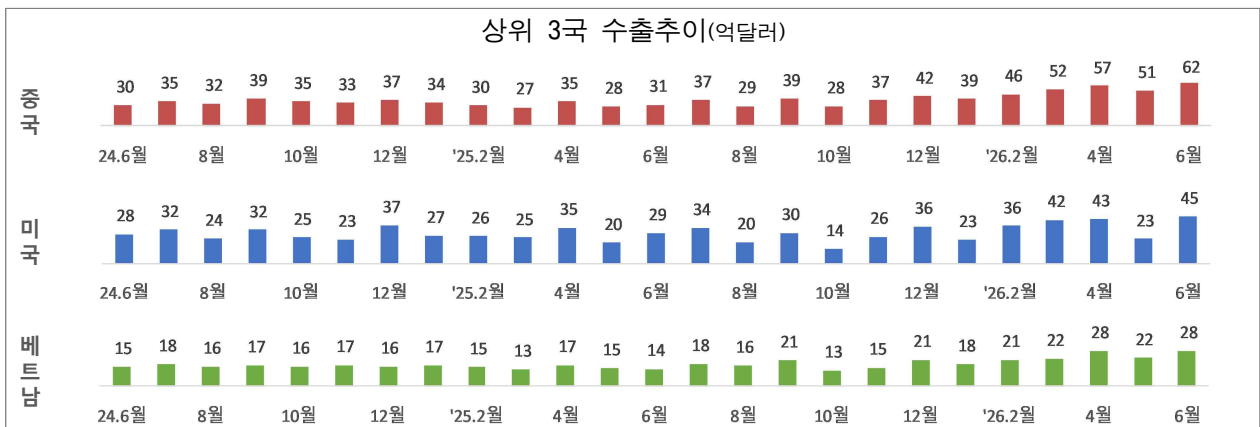
- (주요품목) 전년동기대비 반도체(205.8%), 석유제품(68.7%), 승용차(25.4%), 컴퓨터 주변기기(259.4%) 등 증가

- 반도체 수출 비중은 38.7%로 15.1%p 증가



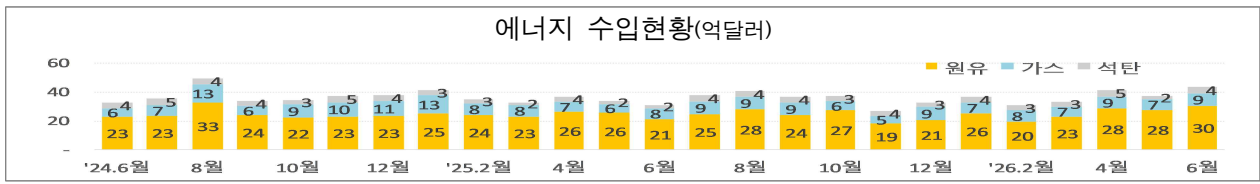
- (주요국가) 중국(101.4%), 미국(54.4%), 베트남(102.9%), 유럽연합(46.0%), 대만(134.0%) 등 증가

- 상위 3국(중국, 미국, 베트남) 수출 비중은 47.3% 기록

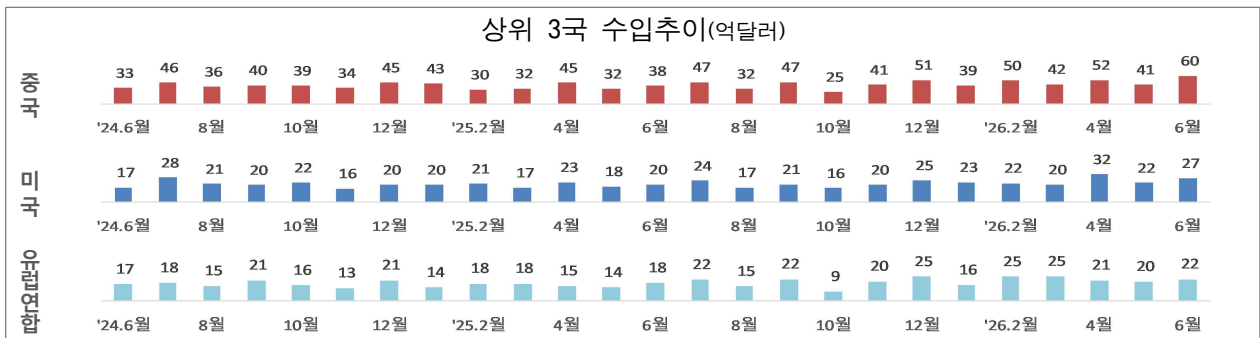


③ 수입현황

- (주요품목) 전년동기대비 반도체(71.3%), 원유(42.9%), 반도체 제조장비(52.2%), 기계류(21.2%), 가스(13.7%) 등 증가
 - 에너지(원유, 가스, 석탄) 수입액 39.9% 증가



- (주요국가) 중국(57.4%), 미국(34.6%), 유럽연합(20.9%), 일본(31.3%), 대만(43.6%) 등 증가



< 참고사항 >

- ※ 본 통계는 6.1~10일까지 단기성 통계로 조업일수 변화 등에 영향을 받을 수 있음을 유의하여 주시기 바랍니다.
- ※ 주요품목은 관세청 성질별 분류체계 기준으로 집계되며, 신고수리일 기준으로 연간 통계확정 시(2027년 2월)까지 일부 수치는 정정될 수 있습니다.

담당 부서	정보데이터정책관 데이터담당관	책임자	과 장	강경훈 (042-481-7790)
		담당자	사무관	박정률 (042-481-7845)
			주무관	이기영 (042-481-7878)



□ 주요품목

(단위 : 백만 달러, 전년동기대비 %)

수출(6.1.~10.)			수입(6.1.~10.)		
주요품목	금액	증감률	주요품목	금액	증감률
반 도 체	11,068	205.8	반 도 체	3,784	71.3
석 유 제 품	1,934	68.7	원 유	3,032	42.9
승 용 차	1,624	25.4	반도체제조장비	1,013	52.2
선 박	1,356	52.0	기 계 류	1,006	21.2
철 강 제 품	1,315	39.1	가 스	880	13.7
컴퓨터주변기기	928	259.4	석 유 제 품	724	20.1
자 동 차 부 품	567	17.2	정 밀 기 기	635	25.6
무선통신기기	448	52.1	석 탄	425	106.4
정 밀 기 기	311	36.5	승 용 차	422	11.0
가 전 제 품	188	33.1	무선통신기기	389	57.9

□ 주요국가

(단위 : 백만 달러, 전년동기대비 %)

수출(6.1.~10.)			수입(6.1.~10.)		
주요국가	금액	증감률	주요국가	금액	증감률
중 국	6,184	101.4	중 국	6,022	57.4
미 국	4,535	54.4	미 국	2,739	34.6
베 트 남	2,828	102.9	유 럽 연 합	2,217	20.9
유 럽 연 합	2,157	46.0	일 본	1,796	31.3
대 만	1,879	134.0	대 만	1,343	43.6
홍 콩	1,488	163.1	호 주	1,178	79.6
싱 가 포 르	1,148	142.0	베 트 남	1,105	25.1
말 레 이 시 아	952	208.0	사우디아라비아	751	8.5
일 본	805	36.6	말 레 이 시 아	532	34.0
인 도	674	50.7	러 시 아	239	135.0