

2025년 12월 1일 ~ 12월 20일 수출입 현황 [잠정치]

< 요약 >

관세청은 22일, 12월 1일~20일 기간의 수출입 현황 잠정치를 발표했다. 동기간 수출은 430억 달러로 전년동기대비 6.8% 증가, 수입은 392억 달러로 전년동기대비 0.7% 증가했으며, 무역수지는 38억 달러 흑자를 기록했다고 밝혔다.

1 총 관

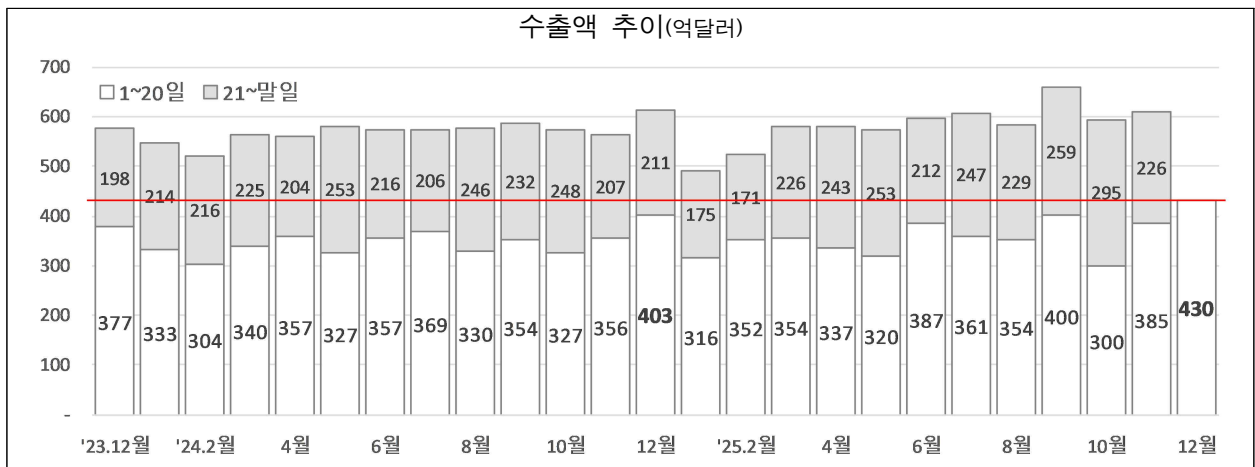
- (12.1.~12.20.) 수출 430억 달러, 수입 392억 달러로 전년동기대비 수출 6.8%(27.4억 달러↑) 증가, 수입 0.7%(2.9억 달러↑) 증가

< 12월(1일 ~ 20일) 수출입실적 (통관기준 잠정치) >
(단위 : 백만 달러, %)

구분	2024년		2025년		
	당 월 (12.1.-20.)	연간누계 (1.1.-12.20.)	전 월 (11.1.-20.)	당 월 (12.1.-20.)	연간누계 (1.1.-12.20.)
수 출 <small>(전년동기대비 증감률)</small>	40,286 (6.8)	662,536 (8.2)	38,457 (8.1)	43,028 (6.8)	683,146 (3.1)
수 입 <small>(전년동기대비 증감률)</small>	38,924 (7.5)	615,824 (△1.6)	36,061 (3.6)	39,212 (0.7)	613,485 (△0.4)
무역수지	1,362	46,712	2,396	3,815	69,661

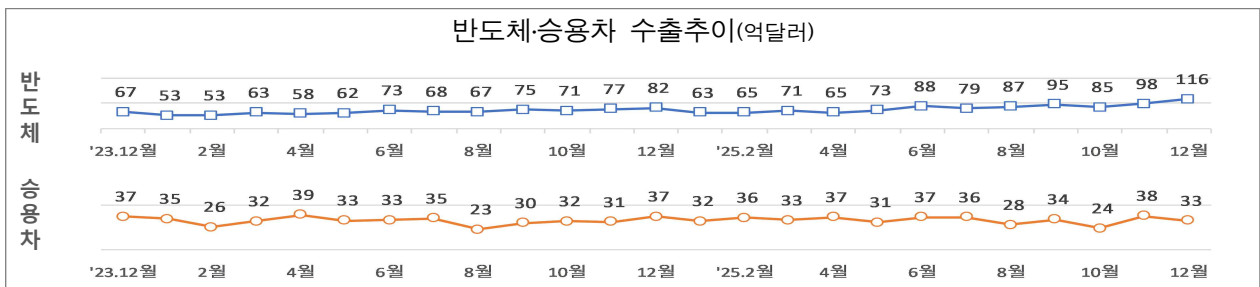
※ 조업일수 ['24] 16.0 일, ['25] 16.5 일] 고려 시 일평균수출액 ['24.12.] 25.2, ['25.12.] 26.1 억 달러] 3.6% 증가

- (수출추이) 동기간(1~20일) 수출실적 역대최대(2위 '24.12월 403억 달러)

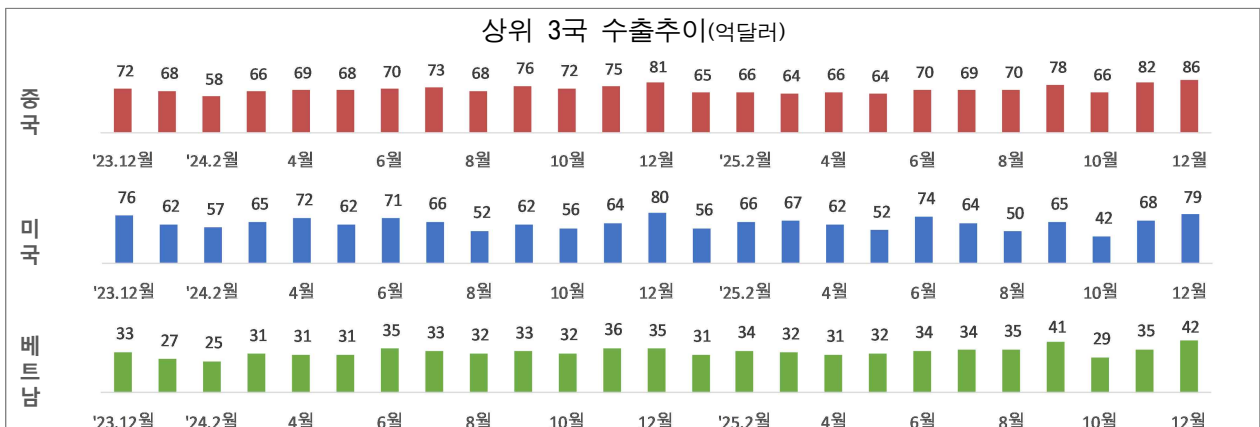


◆ 수출현황

- (주요품목) 전년동기대비 반도체(41.8%), 무선통신기기(17.8%) 등 증가, 승용차(△12.7%), 석유제품(△1.0%) 등 감소
 - 반도체 수출 비중은 27.1%로 6.7%p 증가

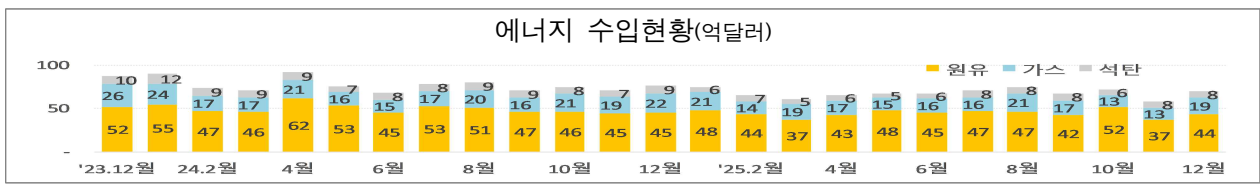


- (주요국가) 중국(6.5%), 베트남(20.4%), 대만(9.6%) 등 증가, 미국(△1.7%), 유럽연합(△14.0%) 등 감소
 - 상위 3국(중국, 미국, 베트남) 수출 비중은 48.1% 기록

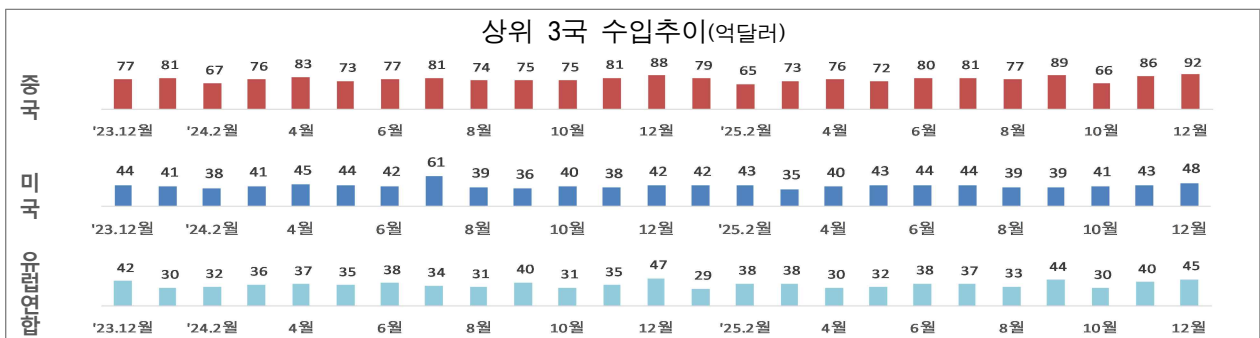
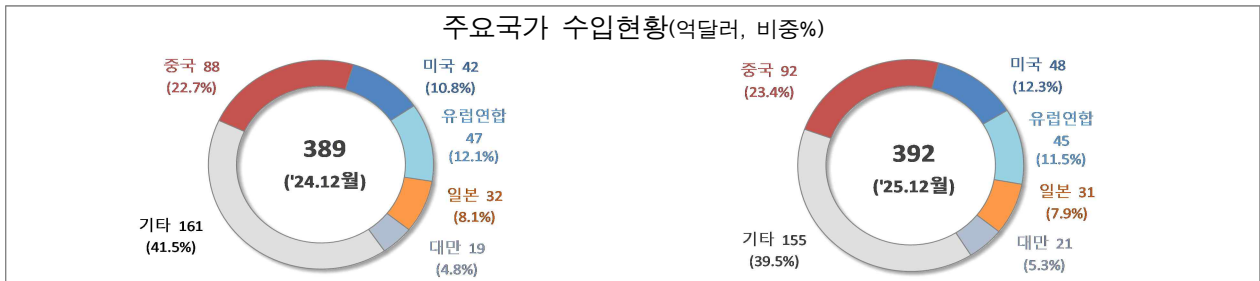


③ 수입현황

- (주요품목) 전년동기대비 반도체(11.8%), 기계류(3.5%), 정밀기기(12.5%) 등 증가, 원유(△3.2%), 가스(△15.0%) 등 감소
- 에너지(원유, 가스, 석탄) 수입액 △8.6% 감소



- (주요국가) 중국(3.9%), 미국(14.7%), 대만(12.8%) 등 증가, 유럽연합(△3.8%), 일본(△2.3%) 등 감소



< 참고사항 >

- ※ 본 통계는 12.1~20일까지 단기성 통계로 조업일수 변화 등에 영향을 받을 수 있음을 유의하여 주시기 바랍니다.
- ※ 주요품목은 관세청 성질별 분류체계 기준으로 집계되며, 신고수리일 기준으로 연간 통계확정 시(2026년 2월)까지 일부 수치는 정정될 수 있습니다.

담당 부서	정보데이터정책관 데이터담당관	책임자	과 장	지성대 (042-481-7790)
		담당자	사무관 주무관	박정률 (042-481-7845) 이기영 (042-481-7878)

주요품목

(단위 : 백만 달러, 전년동기대비 %)

수출(12.1.~20.)			수입(12.1.~20.)		
주요품목	금액	증감률	주요품목	금액	증감률
반 도 체	11,647	41.8	반 도 체	5,423	11.8
승 용 차	3,252	△ 12.7	원 유	4,354	△ 3.2
석 유 제 품	2,635	△ 1.0	가 스	1,886	△ 15.0
철 강 제 품	2,573	△ 7.7	기 계 류	1,801	3.5
선 박	1,463	△ 21.7	반도체제조장비	1,793	△ 12.0
무선통신기기	1,211	17.8	정 밀 기 기	1,211	12.5
컴퓨터주변기기	1,206	49.1	석 유 제 품	1,124	△ 31.1
자 동 차 부 품	1,177	△ 5.1	승 용 차	843	32.9
정 밀 기 기	756	8.0	석 탄	751	△ 19.3
가 전 제 품	400	△ 16.2	무선통신기기	705	20.6

주요국가

(단위 : 백만 달러, 전년동기대비 %)

수출(12.1.~20.)			수입(12.1.~20.)		
주요국가	금액	증감률	주요국가	금액	증감률
중 국	8,578	6.5	중 국	9,191	3.9
미 국	7,869	△ 1.7	미 국	4,823	14.7
베 트 남	4,240	20.4	유 럽 연 합	4,526	△ 3.8
유 럽 연 합	3,714	△ 14.0	일 본	3,095	△ 2.3
대 만	2,193	9.6	대 만	2,091	12.8
홍 콩	2,107	32.8	베 트 남	2,015	17.8
일 본	1,758	△ 13.3	호 주	1,912	9.4
싱 가 포 르	1,426	35.0	사우디아라비아	1,388	△ 16.3
인 도	1,158	0.8	말 레 이 시 아	976	10.6
말 레 이 시 아	969	81.7	러 시 아	348	△ 10.4