



인구동향조사



보도자료

다시 대한민국!
새로운 국민의 나라

보도시점 2024. 6. 26.(수) 12:00 배포 2024. 6. 26.(수) 08:30

2024년 4월 인구동향

담당 부서	사회통계국 인구동향과	책임자	과 장	임영일 (042-481-2250)
		담당자	사무관	강현영 (2258) 출생통계
		담당자	사무관	서주희 (2251) 사망통계
		담당자	사무관	김경미 (2284) 혼인·이혼



더 아픈 환자에게 양보해 주셔서 감사합니다

가벼운 증상은 동네 병·의원으로



일 리 두 기

□ 월별 출생, 사망, 혼인, 이혼 통계 작성 개요

- (목적) 인구규모 및 구조의 변동요인인 출생·사망·혼인·이혼 현황을 파악하여 정책수립의 기초자료 및 연구자료 등으로 제공하기 위함
- (기초자료) 우리나라 국민이 「통계법」 및 「가족관계의 등록 등에 관한 법률」에 따라 전국의 시·구청 및 읍·면·동에 신고한 출생·사망·혼인·이혼 자료를 기초로 작성한 결과임
 - 출생·사망: 발생월 기준으로 자연신고 등을 추정하여 합산함(국내 거주만 집계)
 - 혼인·이혼: 신고월 기준으로 집계함(주민등록이 없는 해외이주자 제외)
- (작성근거) 통계법 제24조의2 제4항(인구동태통계) 및 통계법 제17조 제1항에 의한 지정통계(승인번호 제101003호, 인구동향조사)
- (공표시기) 익익월말(매 분기에는 분기결과 추가)
- 공표방법
 - (보도자료) 통계청 홈페이지(<http://kostat.go.kr>)
 - (경로) 새소식-보도자료-인구·가구-인구동향조사
 - (통계자료) 국가통계포털 KOSIS(<http://kosis.kr>)
 - (경로) [월, 분기] 국내통계-주제별통계-인구-인구동향조사
 - [분기] 온라인간행물-주제별-인구동태(출생,사망)
 - [분기] 온라인간행물-주제별-인구동태(혼인,이혼)

【월·분기 kosis 자료현황】

주기	항목	수록기간
월*	출생아 수, 혼인·이혼 건수	1981년 1월 ~ 현재
	사망자 수, 자연증가	1983년 1월 ~ 현재
분기*	합계출산율, 일반혼인율, 일반이혼율	2009년 1분기 ~ 현재
	조출생률, 조사망률, 조혼인율, 조이혼율	2000년 1분기 ~ 현재
분기**	출생: 모의 연령별 출산율, 출산 순위별 출생아 수 구성비 등 사망: 성별·연령별 사망률, 성별·연령별 사망자 수 구성비 혼인: 성·연령별 혼인율 및 일반혼인율, 혼인종류별 혼인 건수 이혼: 성·연령별 이혼율 및 일반이혼율, 혼인지속기간별 이혼 건수	2015년 1분기 ~ 현재

* 위 자료는 KOSIS의 「월·분기·연간 인구동향」 통계표에서 볼 수 있음

** 위 자료는 KOSIS의 「온라인간행물 내 인구동태(출생,사망), 인구동태(혼인,이혼)」에서 볼 수 있음

일 러 두 기

□ 용어정의

【 인구동태율(조출생률, 조사망률, 조혼인율, 조이혼율) 】

○ 월(Month)

- 해당 월의 인구 1,000명당 연환산 총 인구동태건수

$$\bullet \text{ 월 동태율} = \frac{\text{해당월 인구동태건수} \times \frac{\text{연간일수}}{\text{해당월일수}}}{\text{월 인구}} \times 1,000$$

○ 분기(Quarter)

- 해당 분기의 인구 1,000명당 연환산 총 인구동태건수

$$\bullet \text{ 분기 동태율} = \frac{\text{해당분기 인구동태건수} \times \frac{\text{연간일수}}{\text{해당분기일수}}}{\text{분기 인구}} \times 1,000$$

○ 연(Year)

- 연앙인구 1,000명당 일 년간 총 인구동태건수

$$\bullet \text{ 연 동태율} = \frac{\text{해당연 인구동태건수}}{\text{연앙인구}} \times 1,000$$

* 월(분기, 연) 인구는 「(전월(전분기, 전년)말+해당월(분기, 연)말)/2」 을 이용함

□ 이용상 주의사항

○ 통계표에 수록된 자료는 하위 단위에서 반올림한 값으로, 전체 수치와 하위분류의 합이 일치하지 않을 수 있음

○ 월별 자료는 신고 뿐 아니라 지연신고 및 미신고 자료를 추정하여 반영함에 따라 이듬해 공표되는 연간 잠정치 및 확정치와 차이가 있을 수 있음

- 연간 잠정 공표: 출생·사망(이듬해 2월)

- 연간 확정 공표: 출생(이듬해 8월), 사망(이듬해 9월), 혼인·이혼(이듬해 3월)

○ 2019년 6월 보도자료부터 인구동태건수 단위 변경(천 명/건 → 명/건)

○ 이혼 건수를 혼인 건수와 대비하여 이혼율로 사용하지 않도록 주의바람

○ 시도 통계표의 출생·사망은 출생자·사망자의 주소지 기준이며, 혼인·이혼은 남편의 주소지를 기준으로 집계한 것임

○ 통계표 부호: - (해당 숫자 없음), p (잠정치)

목 차

□ 2024년 4월 인구동향(요약)	1
□ 2024년 4월 인구동향	
1. 출생	2
2. 사망	3
3. 혼인	4
4. 이혼	5
5. 자연증가	6
□ 통계표	7

2024년 4월 인구동향(요약)

- 출생아 수는 19,049명으로 전년동월대비 2.8% 증가
- 사망자 수는 28,659명으로 전년동월대비 4.0% 증가
- 혼인 건수는 18,039건으로 전년동월대비 24.6% 증가
- 이혼 건수는 7,701건으로 전년동월대비 5.7% 증가
- 자연증가(출생아 수 - 사망자 수)는 -9,610명

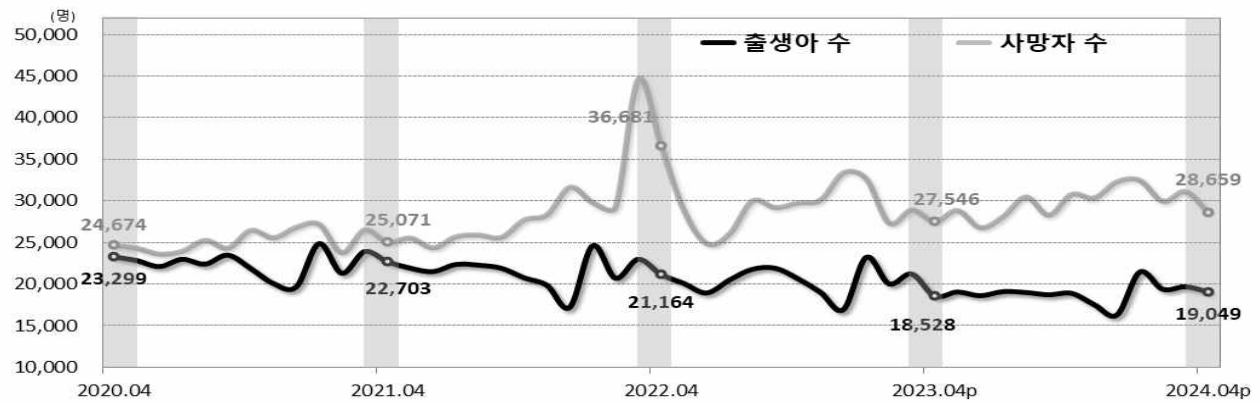
<인구동태건수 및 동태율>

(단위: 명(건), 인구 1천 명당 명(건), %)

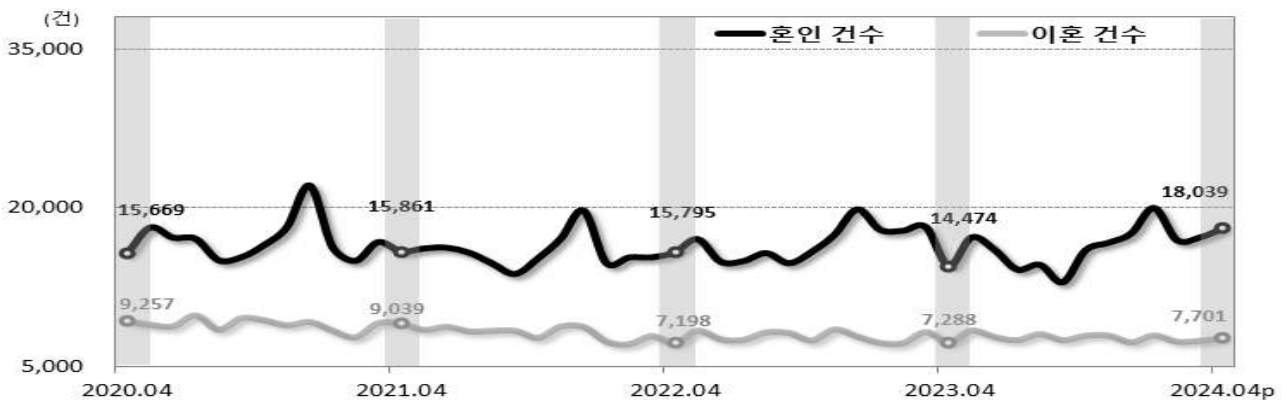
	출생아 수		사망자 수		자연증가		혼인 건수		이혼 건수	
	수	조출생률	수	조사망률	수	자연증가율	수	조혼인율	수	조이혼율
2023.4p	18,528	4.4	27,546	6.5	-9,019	-2.1	14,474	3.4	7,288	1.7
2024.4p	19,049	4.6	28,659	6.8	-9,610	-2.3	18,039	4.3	7,701	1.8
증감	521	0.1	1,112	0.3	-591	-0.2	3,565	0.9	413	0.1
증감률	2.8	-	4.0	-	-	-	24.6	-	5.7	-

<인구동태건수 추이>

○ 출생·사망



○ 혼인·이혼



2024년 4월 인구동향

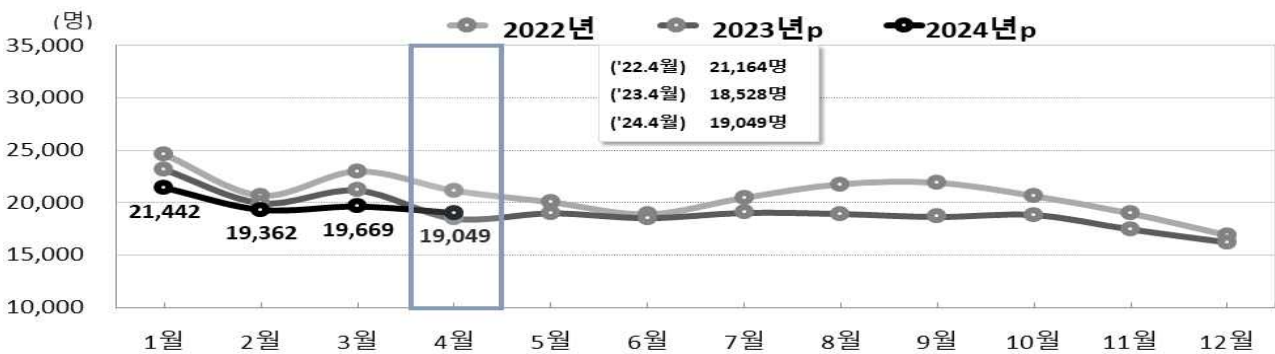
1. 출생

□ 2024년 4월 출생아 수는 19,049명, 전년동월대비 521명(2.8%) 증가함

[표 1] 전국 출생아 수 및 증감률

	2022년	2023년p	2023년p		2024년p			
			4월	1~4월	2월	3월	4월	1~4월
출생아 수(명)	249,186	229,970	18,528	82,995	19,362	19,669	19,049	79,523
전년(동월) 증감률(%)	-4.4	-7.7	-12.5	-7.3	-3.3	-7.3	2.8	-4.2

[그림 1] 전국 월별 출생 추이



□ 시도별 출생아 수는 전년동월에 비해 서울, 부산 등 11개 시도는 증가, 광주, 대전 등 6개 시도는 감소함

[표 2] 시도별 출생아 수

(단위: 명, 인구 1천 명당 명, %)

	2022년	2023년p	2023년p			2024년p				
			4월	조출생률	1~4월	3월	4월	조출생률	누계	전년누계비
전국	249,186	229,970	18,528	4.4	82,995	19,669	19,049	4.6	79,523	-4.2
서울	42,602	39,358	3,073	4.0	14,078	3,487	3,372	4.4	13,951	-0.9
부산	14,134	12,864	1,063	3.9	4,685	1,093	1,067	4.0	4,341	-7.4
대구	10,134	9,407	729	3.8	3,360	843	804	4.2	3,353	-0.2
인천	14,464	13,655	1,065	4.4	4,916	1,173	1,179	4.8	4,854	-1.3
광주	7,446	6,176	491	4.2	2,279	513	467	4.0	2,052	-9.9
대전	7,677	7,190	604	5.1	2,598	603	572	4.9	2,441	-6.0
울산	5,399	5,083	422	4.6	1,872	435	423	4.7	1,760	-6.0
세종	3,209	2,769	235	7.4	1,085	272	210	6.6	979	-9.8
경기	75,323	68,825	5,655	5.1	24,955	5,839	5,757	5.2	23,638	-5.3
강원	7,278	6,697	546	4.3	2,465	595	530	4.3	2,313	-6.2
충북	7,452	7,580	640	4.9	2,704	614	587	4.5	2,500	-7.5
충남	10,221	9,444	763	4.4	3,330	794	785	4.5	3,271	-1.8
전북	7,032	6,625	518	3.6	2,335	550	504	3.5	2,258	-3.3
전남	7,888	7,828	624	4.2	2,793	668	656	4.5	2,743	-1.8
경북	11,311	10,190	819	3.9	3,708	830	833	4.0	3,507	-5.4
경남	14,017	13,053	1,013	3.8	4,660	1,112	1,035	3.9	4,467	-4.1
제주	3,599	3,226	267	4.8	1,171	251	270	4.9	1,093	-6.7

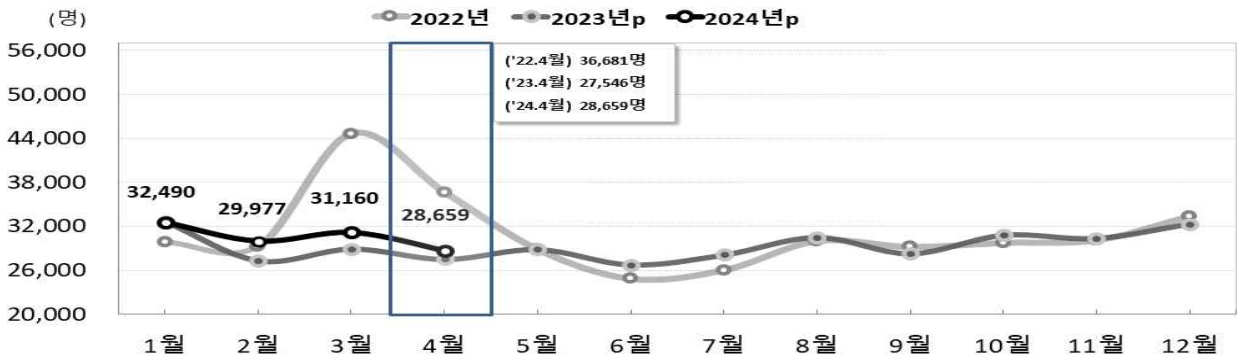
2. 사망

□ 2024년 4월 사망자 수는 28,659명, 전년동월대비 1,112명(4.0%) 증가함

[표 3] 전국 사망자 수 및 증감률

	2022년	2023년p	2023년p		2024년p			
			4월	1~4월	2월	3월	4월	1~4월
사망자 수(명)	372,939	352,721	27,546	116,523	29,977	31,160	28,659	122,285
전년(동월) 증감률(%)	17.4	-5.4	-24.9	-17.0	9.6	7.6	4.0	4.9

[그림 2] 전국 월별 사망 추이



□ 시도별 사망자 수는 전년동월에 비해 서울, 부산 등 14개 시도는 증가, 인천, 대전, 전북은 감소함

[표 4] 시도별 사망자 수

(단위: 명, 인구 1천 명당 명, %)

	2022년	2023년p	2023년p			2024년p				
			4월	조사망률	1~4월	3월	4월	조사망률	누계	1~4월
전국	372,939	352,721	27,546	6.5	116,523	31,160	28,659	6.8	122,285	4.9
서울	55,296	51,506	3,961	5.2	16,868	4,614	4,315	5.7	18,096	7.3
부산	27,713	26,313	1,996	7.4	8,545	2,332	2,137	8.0	9,006	5.4
대구	17,592	16,568	1,232	6.4	5,370	1,459	1,323	6.8	5,729	6.7
인천	18,957	18,254	1,478	6.1	6,038	1,634	1,397	5.7	6,410	6.2
광주	9,350	8,857	675	5.8	2,856	784	686	5.9	3,103	8.6
대전	9,302	8,691	711	6.0	2,913	803	686	5.8	3,091	6.1
울산	6,369	6,077	502	5.5	2,022	511	506	5.6	2,137	5.7
세종	1,678	1,599	118	3.7	527	148	126	4.0	535	1.5
경기	79,010	74,979	5,965	5.4	24,736	6,620	6,155	5.5	26,129	5.6
강원	15,086	14,227	1,104	8.8	4,671	1,226	1,134	9.1	4,875	4.4
충북	14,108	13,479	1,025	7.8	4,486	1,172	1,132	8.7	4,603	2.6
충남	19,719	18,786	1,476	8.5	6,200	1,660	1,561	9.0	6,470	4.3
전북	17,852	17,211	1,368	9.5	5,764	1,512	1,339	9.4	5,821	1.0
전남	20,876	19,796	1,533	10.3	6,646	1,748	1,624	11.0	6,911	4.0
경북	27,840	25,297	2,002	9.4	8,384	2,141	2,028	9.7	8,647	3.1
경남	27,385	26,401	2,045	7.6	8,969	2,344	2,115	8.0	9,016	0.5
제주	4,806	4,680	356	6.4	1,527	453	395	7.2	1,707	11.8

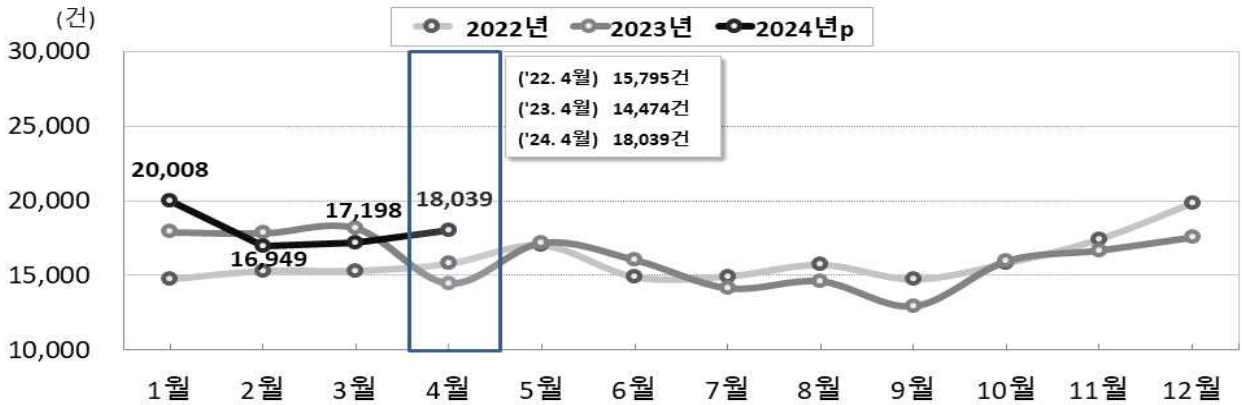
3. 혼인

□ 2024년 4월 혼인 건수는 18,039건, 전년동월대비 3,565건(24.6%) 증가함

[표 5] 전국 혼인 건수 및 증감률

	2022년	2023년	2023년		2024년p			
			4월	1~4월	2월	3월	4월	1~4월
혼인 건수(건)	191,690	193,657	14,474	68,432	16,949	17,198	18,039	72,194
전년(동월) 증감률(%)	-0.4	1.0	-8.4	11.9	-5.0	-5.5	24.6	5.5

[그림 3] 전국 월별 혼인 추이



□ 시도별 혼인 건수는 전년동월에 비해 모든 시도에서 증가함

[표 6] 시도별 혼인 건수

(단위: 건, 인구 1천 명당 건, %)

	2022년	2023년	2023년			2024년p				
			4월	조혼인률	1~4월	3월	4월	조혼인률	누계	1~4월
전국	191,690	193,657	14,474	3.4	68,432	17,198	18,039	4.3	72,194	5.5
서울	35,752	36,324	2,660	3.5	12,959	3,179	3,401	4.5	13,362	3.1
부산	10,618	10,303	798	2.9	3,681	872	869	3.2	3,761	2.2
대구	7,497	8,150	591	3.1	2,719	763	813	4.2	3,223	18.5
인천	10,849	11,621	843	3.5	4,076	1,038	1,055	4.3	4,296	5.4
광주	4,902	5,169	410	3.5	1,936	432	448	3.9	1,892	-2.3
대전	5,662	5,212	381	3.2	1,940	546	549	4.7	2,117	9.1
울산	4,013	4,274	303	3.3	1,482	371	407	4.5	1,583	6.8
세종	1,664	1,705	126	4.0	625	151	136	4.3	605	-3.2
경기	54,178	54,221	4,027	3.6	18,905	4,867	5,126	4.6	20,171	6.7
강원	5,572	5,494	409	3.3	1,878	472	498	4.0	2,040	8.6
충북	6,185	6,212	509	3.9	2,233	551	589	4.5	2,284	2.3
충남	8,017	8,264	603	3.5	2,962	673	748	4.3	3,039	2.6
전북	5,394	5,483	418	2.9	1,886	470	491	3.4	2,073	9.9
전남	6,181	6,157	511	3.4	2,376	605	597	4.1	2,488	4.7
경북	8,180	8,128	583	2.7	2,887	773	749	3.6	3,151	9.1
경남	10,504	10,232	754	2.8	3,628	865	961	3.6	3,856	6.3
제주	2,718	2,614	194	3.5	928	234	236	4.3	928	0.0

1) 국외 포함률

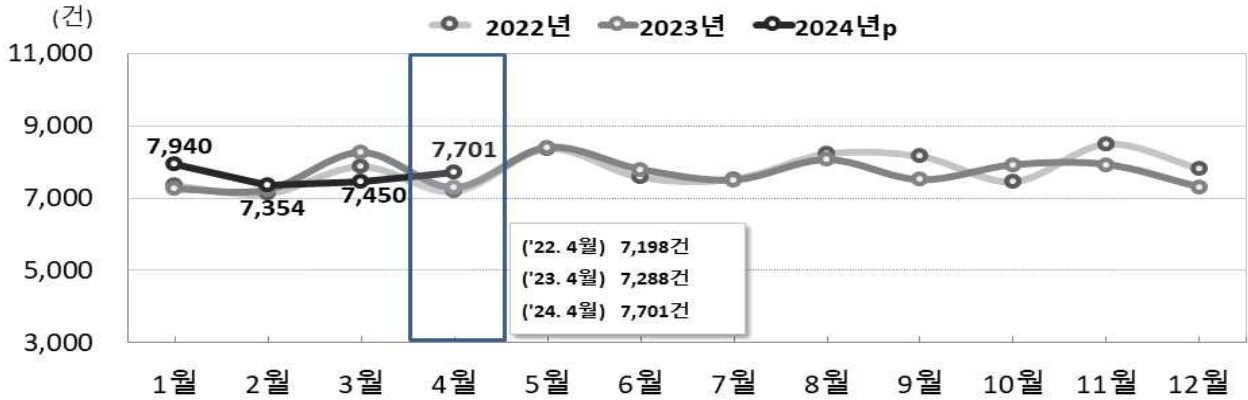
4. 이혼

□ 2024년 4월 이혼 건수는 7,701건, 전년동월대비 413건(5.7%) 증가함

[표 7] 전국 이혼 건수 및 증감률

	2022년	2023년	2023년		2024년p			
			4월	1~4월	2월	3월	4월	1~4월
이혼 건수(건)	93,232	92,394	7,288	30,018	7,354	7,450	7,701	30,445
전년(동월) 증감률(%)	-8.3	-0.9	1.3	1.5	1.8	-9.8	5.7	1.4

[그림 4] 전국 월별 이혼 추이



□ 시도별 이혼 건수는 전년동월에 비해 서울, 부산 등 11개 시도는 증가, 인천, 대전 등 6개 시도는 감소함

[표 8] 시도별 이혼 건수

(단위: 건, 인구 1천 명당 건, %)

	2022년	2023년	2023년			2024년p				
			4월	조이혼률	1~4월	3월	4월	조이혼률	1~4월	
									누계	전년누계비
전국	93,232	92,394	7,288	1.7	30,018	7,450	7,701	1.8	30,445	1.4
서울	13,174	12,397	987	1.3	3,996	992	1,074	1.4	4,184	4.7
부산	5,523	5,452	425	1.6	1,755	430	444	1.7	1,767	0.7
대구	3,675	3,931	334	1.7	1,304	322	357	1.8	1,267	-2.8
인천	6,045	6,243	531	2.2	1,998	487	432	1.8	1,917	-4.1
광주	2,360	2,399	185	1.6	793	159	233	2.0	778	-1.9
대전	2,492	2,471	223	1.9	800	193	179	1.5	829	3.6
울산	2,165	2,060	171	1.9	684	172	147	1.6	648	-5.3
세종	546	569	52	1.6	177	35	39	1.2	179	1.1
경기	24,864	24,833	1,877	1.7	8,009	1,928	2,096	1.9	8,093	1.0
강원	3,117	2,961	222	1.8	959	272	266	2.1	1,004	4.7
충북	3,271	3,255	248	1.9	1,012	294	284	2.2	1,110	9.7
충남	4,527	4,429	356	2.0	1,453	380	351	2.0	1,524	4.9
전북	3,377	3,420	296	2.0	1,195	267	311	2.2	1,141	-4.5
전남	3,565	3,517	269	1.8	1,131	268	274	1.9	1,144	1.1
경북	4,911	4,870	375	1.8	1,612	417	364	1.7	1,546	-4.1
경남	6,530	6,471	500	1.9	2,146	567	606	2.3	2,261	5.4
제주	1,564	1,493	101	1.8	458	146	138	2.5	573	25.1

1) 국외 포함

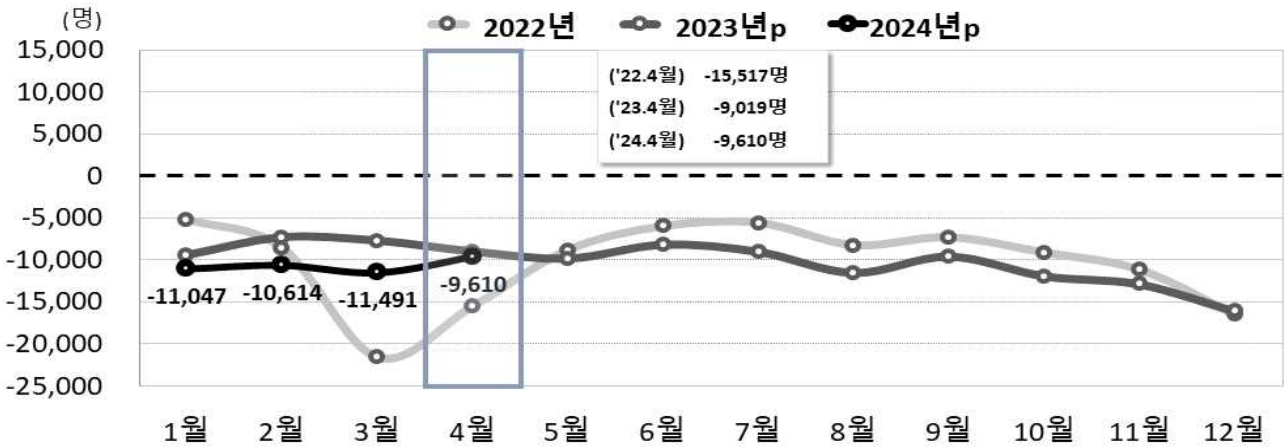
5. 자연증가

□ 2024년 4월 자연증가(출생아 수 - 사망자 수)는 -9,610명으로 자연감소함

[표 9] 전국 자연증가

	2022년	2023년p	2023년p		2024년p			
			4월	1~4월	2월	3월	4월	1~4월
자연증가(명)	-123,753	-122,750	-9,019	-33,528	-10,614	-11,491	-9,610	-42,762

[그림 5] 전국 월별 자연증가 추이



□ 시도별로는 전년동월에 비해 세종을 제외하고 모두 자연감소함

[표 10] 시도별 자연증가

(단위: 명, 인구 1천 명당 명)

	2022년	2023년p	2023년p			2024년p		
			3월	4월	자연증가율 ¹⁾	3월	4월	자연증가율 ¹⁾
전국	-123,753	-122,750	-7,737	-9,019	-2.1	-11,491	-9,610	-2.3
서울	-12,694	-12,149	-538	-888	-1.2	-1,126	-943	-1.2
부산	-13,579	-13,449	-995	-933	-3.4	-1,239	-1,071	-4.0
대구	-7,458	-7,161	-439	-504	-2.6	-616	-518	-2.7
인천	-4,493	-4,599	-220	-413	-1.7	-461	-219	-0.9
광주	-1,904	-2,681	-166	-183	-1.6	-271	-219	-1.9
대전	-1,625	-1,501	-43	-107	-0.9	-200	-115	-1.0
울산	-970	-994	-3	-80	-0.9	-76	-84	-0.9
세종	1,531	1,169	125	116	3.7	124	84	2.6
경기	-3,687	-6,154	265	-309	-0.3	-781	-399	-0.4
강원	-7,808	-7,530	-495	-558	-4.4	-631	-604	-4.9
충북	-6,656	-5,899	-438	-385	-2.9	-558	-545	-4.2
충남	-9,498	-9,342	-704	-713	-4.1	-865	-776	-4.5
전북	-10,820	-10,587	-809	-849	-5.9	-963	-835	-5.8
전남	-12,988	-11,967	-982	-908	-6.1	-1,081	-968	-6.6
경북	-16,529	-15,107	-1,217	-1,183	-5.6	-1,312	-1,195	-5.7
경남	-13,368	-13,347	-993	-1,032	-3.9	-1,232	-1,080	-4.1
제주	-1,207	-1,454	-85	-89	-1.6	-202	-124	-2.3

1) 자연증가율: 조출생률 - 조사망률

통 계 표

1.	총괄(전국)	8
2.	출생	
-	전국, 서울, 부산	9
-	대구, 인천, 광주	10
-	대전, 울산, 세종	11
-	경기, 강원, 충북	12
-	충남, 전북, 전남	13
-	경북, 경남, 제주	14
3.	사망	
-	전국, 서울, 부산	15
-	대구, 인천, 광주	16
-	대전, 울산, 세종	17
-	경기, 강원, 충북	18
-	충남, 전북, 전남	19
-	경북, 경남, 제주	20
4.	혼인	
-	전국, 서울, 부산	21
-	대구, 인천, 광주	22
-	대전, 울산, 세종	23
-	경기, 강원, 충북	24
-	충남, 전북, 전남	25
-	경북, 경남, 제주	26
5.	이혼	
-	전국, 서울, 부산	27
-	대구, 인천, 광주	28
-	대전, 울산, 세종	29
-	경기, 강원, 충북	30
-	충남, 전북, 전남	31
-	경북, 경남, 제주	32
6.	자연증가	
-	전국, 서울, 부산, 대구	33
-	인천, 광주, 대전, 울산, 세종	34
-	경기, 강원, 충북, 충남	35
-	전북, 전남, 경북, 경남, 제주	36

1. 총괄(전국)

(단위: 명(건), 인구 1천 명당 명(건))

	인구동태건수					인구동태율				
	출생	사망	자연 증가	혼인	이혼	조출생률	조사망률	자연 증가율	조혼인율	조이혼율
2018년	326,822	298,820	28,002	257,622	108,684	6.4	5.8	0.5	5.0	2.1
2019년	302,676	295,110	7,566	239,159	110,831	5.9	5.7	0.1	4.7	2.2
2020년	272,337	304,948	-32,611	213,502	106,500	5.3	5.9	-0.6	4.2	2.1
2021년	260,562	317,680	-57,118	192,507	101,673	5.1	6.2	-1.1	3.8	2.0
2022년	249,186	372,939	-123,753	191,690	93,232	4.9	7.3	-2.4	3.7	1.8
2023년p	229,970	352,721	-122,750	193,657	92,394	4.5	6.9	-2.4	3.8	1.8
2022. 1/4	68,339	103,751	-35,412	45,374	22,372	5.4	8.2	-2.8	3.6	1.8
2/4	60,149	90,493	-30,344	47,733	23,153	4.7	7.1	-2.4	3.7	1.8
3/4	64,175	85,346	-21,171	45,413	23,922	5.0	6.6	-1.6	3.5	1.9
4/4	56,523	93,349	-36,826	53,170	23,785	4.4	7.2	-2.9	4.1	1.8
2023p.1/4	64,468	88,977	-24,509	53,958	22,730	5.1	7.0	-1.9	4.3	1.8
2/4	56,142	83,234	-27,092	47,737	23,470	4.4	6.5	-2.1	3.7	1.8
3/4	56,743	86,967	-30,224	41,703	23,056	4.4	6.7	-2.3	3.2	1.8
4/4	52,618	93,543	-40,925	50,259	23,138	4.1	7.3	-3.2	3.9	1.8
2024p.1/4	60,474	93,626	-33,152	54,155	22,744	4.8	7.4	-2.6	4.3	1.8
2022. 1월	24,637	29,842	-5,205	14,753	7,354	5.7	6.8	-1.2	3.4	1.7
2월	20,702	29,293	-8,591	15,305	7,136	5.3	7.4	-2.2	3.9	1.8
3월	23,000	44,616	-21,616	15,316	7,882	5.3	10.2	-5.0	3.5	1.8
4월	21,164	36,681	-15,517	15,795	7,198	5.0	8.7	-3.7	3.7	1.7
5월	20,070	28,902	-8,832	17,041	8,370	4.6	6.6	-2.0	3.9	1.9
6월	18,915	24,910	-5,995	14,897	7,585	4.5	5.9	-1.4	3.5	1.8
7월	20,475	26,073	-5,598	14,947	7,534	4.7	6.0	-1.3	3.4	1.7
8월	21,782	30,040	-8,258	15,718	8,226	5.0	6.9	-1.9	3.6	1.9
9월	21,918	29,233	-7,315	14,748	8,162	5.2	6.9	-1.7	3.5	1.9
10월	20,646	29,790	-9,144	15,832	7,466	4.7	6.8	-2.1	3.6	1.7
11월	18,981	30,156	-11,175	17,455	8,498	4.5	7.2	-2.7	4.1	2.0
12월	16,896	33,403	-16,507	19,883	7,821	3.9	7.7	-3.8	4.6	1.8
2023p.1월	23,230	32,664	-9,434	17,923	7,249	5.3	7.5	-2.2	4.1	1.7
2월	20,020	27,358	-7,338	17,845	7,226	5.1	7.0	-1.9	4.5	1.8
3월	21,218	28,955	-7,737	18,190	8,255	4.9	6.7	-1.8	4.2	1.9
4월	18,528	27,546	-9,019	14,474	7,288	4.4	6.5	-2.1	3.4	1.7
5월	19,033	28,885	-9,852	17,211	8,393	4.4	6.6	-2.3	4.0	1.9
6월	18,581	26,803	-8,222	16,052	7,789	4.4	6.4	-2.0	3.8	1.9
7월	19,079	28,141	-9,063	14,153	7,497	4.4	6.5	-2.1	3.3	1.7
8월	18,973	30,512	-11,539	14,610	8,056	4.4	7.0	-2.7	3.4	1.9
9월	18,691	28,313	-9,622	12,940	7,503	4.4	6.7	-2.3	3.1	1.8
10월	18,872	30,815	-11,944	15,983	7,916	4.3	7.1	-2.8	3.7	1.8
11월	17,493	30,387	-12,894	16,694	7,923	4.2	7.2	-3.1	4.0	1.9
12월	16,253	32,341	-16,088	17,582	7,299	3.7	7.5	-3.7	4.1	1.7
2024p.1월	21,442	32,490	-11,047	20,008	7,940	5.0	7.5	-2.6	4.6	1.8
2월	19,362	29,977	-10,614	16,949	7,354	4.8	7.4	-2.6	4.2	1.8
3월	19,669	31,160	-11,491	17,198	7,450	4.5	7.2	-2.7	4.0	1.7
4월	19,049	28,659	-9,610	18,039	7,701	4.6	6.8	-2.3	4.3	1.8

2. 출생

(단위: 명, %)

	전 국					서 울			부 산		
	출생아 수	전년 동월차	전년 동월비 ¹⁾	누계	전년 누계비	출생아 수	누계	전년 누계비	출생아 수	누계	전년 누계비
2018년	326,822	-30,949	-	-	-8.7	58,074	-	-11.2	19,152	-	-10.8
2019년	302,676	-24,146	-	-	-7.4	53,673	-	-7.6	17,049	-	-11.0
2020년	272,337	-30,339	-	-	-10.0	47,445	-	-11.6	15,058	-	-11.7
2021년	260,562	-11,775	-	-	-4.3	45,531	-	-4.0	14,446	-	-4.1
2022년	249,186	-11,376	-	-	-4.4	42,602	-	-6.4	14,134	-	-2.2
2023년p	229,970	-19,216	-	-	-7.7	39,358	-	-7.6	12,864	-	-9.0
2022. 1/4	68,339	-1,786	-2.5	68,339	-2.5	11,799	11,799	-3.8	3,882	3,882	1.9
2/4	60,149	-5,980	-9.0	128,488	-5.7	10,209	22,008	-8.5	3,549	7,431	-1.8
3/4	64,175	-2,376	-3.6	192,663	-5.0	10,851	32,859	-7.3	3,603	11,034	-2.6
4/4	56,523	-1,234	-2.1	249,186	-4.4	9,743	42,602	-6.4	3,100	14,134	-2.2
2023p.1/4	64,468	-3,871	-5.7	64,468	-5.7	11,005	11,005	-6.7	3,622	3,622	-6.7
2/4	56,142	-4,007	-6.7	120,610	-6.1	9,479	20,484	-6.9	3,193	6,815	-8.3
3/4	56,743	-7,432	-11.6	177,353	-7.9	9,765	30,250	-7.9	3,162	9,977	-9.6
4/4	52,618	-3,905	-6.9	229,970	-7.7	9,108	39,358	-7.6	2,887	12,864	-9.0
2024p.1/4	60,474	-3,994	-6.2	60,474	-6.2	10,580	10,580	-3.9	3,274	3,274	-9.6
2022. 1월	24,637	-257	-1.0	24,637	-1.0	4,297	4,297	-2.2	1,448	1,448	7.2
2월	20,702	-604	-2.8	45,339	-1.9	3,475	7,772	-3.6	1,174	2,622	6.3
3월	23,000	-925	-3.9	68,339	-2.5	4,027	11,799	-3.8	1,260	3,882	1.9
4월	21,164	-1,539	-6.8	89,503	-3.6	3,621	15,420	-5.2	1,246	5,128	0.5
5월	20,070	-1,852	-8.4	109,573	-4.5	3,412	18,832	-7.0	1,172	6,300	-0.1
6월	18,915	-2,589	-12.0	128,488	-5.7	3,176	22,008	-8.5	1,131	7,431	-1.8
7월	20,475	-1,889	-8.4	148,963	-6.1	3,530	25,538	-8.3	1,145	8,576	-2.5
8월	21,782	-500	-2.2	170,745	-5.6	3,670	29,208	-7.9	1,249	9,825	-2.7
9월	21,918	13	0.1	192,663	-5.0	3,651	32,859	-7.3	1,209	11,034	-2.6
10월	20,646	-103	-0.5	213,309	-4.6	3,612	36,471	-6.4	1,166	12,200	-2.5
11월	18,981	-848	-4.3	232,290	-4.6	3,230	39,701	-6.6	977	13,177	-2.8
12월	16,896	-283	-1.6	249,186	-4.4	2,901	42,602	-6.4	957	14,134	-2.2
2023p.1월	23,230	-1,407	-5.7	23,230	-5.7	4,078	4,078	-5.1	1,307	1,307	-9.8
2월	20,020	-682	-3.3	43,250	-4.6	3,301	7,379	-5.1	1,136	2,442	-6.9
3월	21,218	-1,782	-7.7	64,468	-5.7	3,626	11,005	-6.7	1,180	3,622	-6.7
4월	18,528	-2,636	-12.5	82,995	-7.3	3,073	14,078	-8.7	1,063	4,685	-8.6
5월	19,033	-1,037	-5.2	102,029	-6.9	3,286	17,364	-7.8	1,098	5,784	-8.2
6월	18,581	-334	-1.8	120,610	-6.1	3,120	20,484	-6.9	1,031	6,815	-8.3
7월	19,079	-1,396	-6.8	139,688	-6.2	3,276	23,761	-7.0	1,030	7,845	-8.5
8월	18,973	-2,809	-12.9	158,662	-7.1	3,251	27,012	-7.5	1,093	8,939	-9.0
9월	18,691	-3,227	-14.7	177,353	-7.9	3,238	30,250	-7.9	1,038	9,977	-9.6
10월	18,872	-1,774	-8.6	196,224	-8.0	3,338	33,588	-7.9	1,088	11,065	-9.3
11월	17,493	-1,488	-7.8	213,717	-8.0	3,029	36,617	-7.8	937	12,002	-8.9
12월	16,253	-643	-3.8	229,970	-7.7	2,741	39,358	-7.6	862	12,864	-9.0
2024p.1월	21,442	-1,788	-7.7	21,442	-7.7	3,711	3,711	-9.0	1,144	1,144	-12.5
2월	19,362	-658	-3.3	40,805	-5.7	3,381	7,092	-3.9	1,037	2,181	-10.7
3월	19,669	-1,549	-7.3	60,474	-6.2	3,487	10,580	-3.9	1,093	3,274	-9.6
4월	19,049	521	2.8	79,523	-4.2	3,372	13,951	-0.9	1,067	4,341	-7.4

주1) (당월 건수 - 전년 동월 건수) / 전년 동월 건수 × 100

- 출생 -

(단위: 명, %)

	대 구			인 천			광 주		
	출생아 수	누계	전년 누계비	출생아 수	누계	전년 누계비	출생아 수	누계	전년 누계비
2018년	14,400	-	-9.7	20,087	-	-1.8	9,105	-	-10.0
2019년	13,233	-	-8.1	18,522	-	-7.8	8,364	-	-8.1
2020년	11,193	-	-15.4	16,040	-	-13.4	7,318	-	-12.5
2021년	10,661	-	-4.8	14,947	-	-6.8	7,956	-	8.7
2022년	10,134	-	-4.9	14,464	-	-3.2	7,446	-	-6.4
2023년p	9,407	-	-7.2	13,655	-	-5.6	6,176	-	-17.1
2022. 1/4	2,789	2,789	-0.4	3,860	3,860	-3.5	2,036	2,036	-3.0
2/4	2,495	5,284	-4.4	3,582	7,442	-3.4	1,803	3,839	-7.0
3/4	2,537	7,821	-5.7	3,674	11,116	-3.8	1,903	5,742	-7.6
4/4	2,313	10,134	-4.9	3,348	14,464	-3.2	1,704	7,446	-6.4
2023p.1/4	2,632	2,632	-5.6	3,850	3,850	-0.2	1,788	1,788	-12.2
2/4	2,262	4,893	-7.4	3,306	7,157	-3.8	1,533	3,321	-13.5
3/4	2,371	7,265	-7.1	3,302	10,459	-5.9	1,456	4,778	-16.8
4/4	2,143	9,407	-7.2	3,196	13,655	-5.6	1,398	6,176	-17.1
2024p.1/4	2,549	2,549	-3.2	3,676	3,676	-4.5	1,586	1,586	-11.3
2022. 1월	1,008	1,008	0.7	1,399	1,399	-4.8	734	734	0.0
2월	797	1,805	-2.9	1,181	2,580	-4.3	646	1,380	-2.2
3월	984	2,789	-0.4	1,280	3,860	-3.5	656	2,036	-3.0
4월	872	3,661	-1.2	1,277	5,137	-2.8	628	2,664	-3.6
5월	876	4,537	-2.4	1,213	6,350	-2.7	613	3,277	-4.9
6월	747	5,284	-4.4	1,092	7,442	-3.4	562	3,839	-7.0
7월	820	6,104	-5.4	1,147	8,589	-4.2	579	4,418	-8.7
8월	854	6,958	-6.0	1,265	9,854	-3.8	643	5,061	-8.1
9월	863	7,821	-5.7	1,262	11,116	-3.8	681	5,742	-7.6
10월	848	8,669	-5.6	1,200	12,316	-3.8	632	6,374	-6.6
11월	802	9,471	-5.1	1,130	13,446	-3.9	564	6,938	-7.3
12월	663	10,134	-4.9	1,018	14,464	-3.2	508	7,446	-6.4
2023p.1월	913	913	-9.4	1,430	1,430	2.2	626	626	-14.7
2월	807	1,720	-4.7	1,191	2,621	1.6	588	1,215	-12.0
3월	912	2,632	-5.6	1,230	3,850	-0.2	573	1,788	-12.2
4월	729	3,360	-8.2	1,065	4,916	-4.3	491	2,279	-14.5
5월	699	4,059	-10.5	1,156	6,071	-4.4	506	2,785	-15.0
6월	835	4,893	-7.4	1,085	7,157	-3.8	536	3,321	-13.5
7월	792	5,685	-6.9	1,137	8,293	-3.4	502	3,823	-13.5
8월	805	6,490	-6.7	1,051	9,345	-5.2	465	4,289	-15.3
9월	775	7,265	-7.1	1,114	10,459	-5.9	489	4,778	-16.8
10월	779	8,043	-7.2	1,100	11,560	-6.1	494	5,272	-17.3
11월	688	8,731	-7.8	1,082	12,642	-6.0	449	5,721	-17.5
12월	677	9,407	-7.2	1,013	13,655	-5.6	455	6,176	-17.1
2024p.1월	907	907	-0.7	1,304	1,304	-8.8	516	516	-17.7
2월	799	1,706	-0.8	1,199	2,503	-4.5	557	1,073	-11.7
3월	843	2,549	-3.2	1,173	3,676	-4.5	513	1,586	-11.3
4월	804	3,353	-0.2	1,179	4,854	-1.3	467	2,052	-9.9

- 출생 -

(단위: 명, %)

	대 전			울 산			세 중		
	출생아 수	누계	전년 누계비	출생아 수	누계	전년 누계비	출생아 수	누계	전년 누계비
2018년	9,337	-	-14.0	8,149	-	-13.1	3,703	-	5.7
2019년	8,410	-	-9.9	7,539	-	-7.5	3,819	-	3.1
2020년	7,481	-	-11.0	6,617	-	-12.2	3,468	-	-9.2
2021년	7,414	-	-0.9	6,127	-	-7.4	3,570	-	2.9
2022년	7,677	-	3.5	5,399	-	-11.9	3,209	-	-10.1
2023년p	7,190	-	-6.3	5,083	-	-5.8	2,769	-	-13.7
2022. 1/4	2,014	2,014	1.8	1,512	1,512	-7.0	936	936	-6.2
2/4	1,801	3,815	-2.2	1,326	2,838	-11.6	777	1,713	-7.6
3/4	2,086	5,901	2.6	1,375	4,213	-11.6	746	2,459	-11.0
4/4	1,776	7,677	3.5	1,186	5,399	-11.9	750	3,209	-10.1
2023p.1/4	1,993	1,993	-1.0	1,450	1,450	-4.1	851	851	-9.1
2/4	1,807	3,800	-0.4	1,216	2,666	-6.1	668	1,519	-11.3
3/4	1,747	5,547	-6.0	1,252	3,918	-7.0	622	2,142	-12.9
4/4	1,643	7,190	-6.3	1,166	5,083	-5.8	627	2,769	-13.7
2024p.1/4	1,869	1,869	-6.2	1,338	1,338	-7.8	770	770	-9.5
2022. 1월	721	721	7.6	525	525	-7.9	324	324	-5.3
2월	657	1,378	9.6	466	991	-7.7	303	627	-1.3
3월	636	2,014	1.8	521	1,512	-7.0	309	936	-6.2
4월	627	2,641	0.2	469	1,981	-8.5	274	1,210	-7.3
5월	610	3,251	-0.4	417	2,398	-10.9	255	1,465	-6.9
6월	564	3,815	-2.2	440	2,838	-11.6	248	1,713	-7.6
7월	613	4,428	-2.3	437	3,275	-12.1	241	1,954	-9.8
8월	768	5,196	1.3	448	3,723	-12.5	236	2,190	-10.9
9월	705	5,901	2.6	490	4,213	-11.6	269	2,459	-11.0
10월	656	6,557	3.3	445	4,658	-11.6	276	2,735	-11.2
11월	605	7,162	3.7	407	5,065	-11.5	248	2,983	-10.8
12월	515	7,677	3.5	334	5,399	-11.9	226	3,209	-10.1
2023p.1월	683	683	-5.3	522	522	-0.5	313	313	-3.5
2월	650	1,333	-3.3	437	959	-3.2	283	595	-5.1
3월	660	1,993	-1.0	491	1,450	-4.1	256	851	-9.1
4월	604	2,598	-1.6	422	1,872	-5.5	235	1,085	-10.3
5월	628	3,226	-0.8	429	2,301	-4.0	216	1,302	-11.1
6월	574	3,800	-0.4	365	2,666	-6.1	217	1,519	-11.3
7월	608	4,409	-0.4	401	3,067	-6.4	225	1,744	-10.8
8월	613	5,022	-3.3	420	3,487	-6.3	196	1,940	-11.4
9월	525	5,547	-6.0	431	3,918	-7.0	201	2,142	-12.9
10월	576	6,123	-6.6	409	4,327	-7.1	222	2,364	-13.6
11월	566	6,690	-6.6	376	4,703	-7.2	197	2,562	-14.1
12월	500	7,190	-6.3	381	5,083	-5.8	207	2,769	-13.7
2024p.1월	705	705	3.3	467	467	-10.6	256	256	-18.0
2월	562	1,266	-5.0	436	903	-5.9	241	498	-16.4
3월	603	1,869	-6.2	435	1,338	-7.8	272	770	-9.5
4월	572	2,441	-6.0	423	1,760	-6.0	210	979	-9.8

- 출생 -

(단위: 명, %)

	경 기			강 원			충 북		
	출생아 수	누계	전년 누계비	출생아 수	누계	전년 누계비	출생아 수	누계	전년 누계비
2018년	88,175	-	-6.3	8,351	-	-6.8	10,586	-	-7.1
2019년	83,198	-	-5.6	8,283	-	-0.8	9,333	-	-11.8
2020년	77,737	-	-6.6	7,835	-	-5.4	8,607	-	-7.8
2021년	76,139	-	-2.1	7,357	-	-6.1	8,190	-	-4.8
2022년	75,323	-	-1.1	7,278	-	-1.1	7,452	-	-9.0
2023년p	68,825	-	-8.6	6,697	-	-8.0	7,580	-	1.7
2022. 1/4	20,729	20,729	1.3	1,932	1,932	-3.6	2,081	2,081	-3.9
2/4	18,055	38,784	-2.2	1,760	3,692	-1.6	1,759	3,840	-10.2
3/4	19,573	58,357	-1.2	1,873	5,565	-1.9	1,937	5,777	-8.8
4/4	16,966	75,323	-1.1	1,713	7,278	-1.1	1,675	7,452	-9.0
2023p.1/4	19,300	19,300	-6.9	1,918	1,918	-0.7	2,064	2,064	-0.8
2/4	16,935	36,235	-6.6	1,653	3,571	-3.3	1,872	3,936	2.5
3/4	17,004	53,239	-8.8	1,655	5,226	-6.1	1,871	5,807	0.5
4/4	15,586	68,825	-8.6	1,471	6,697	-8.0	1,773	7,580	1.7
2024p.1/4	17,881	17,881	-7.3	1,783	1,783	-7.0	1,913	1,913	-7.3
2022. 1월	7,439	7,439	3.2	701	701	-4.8	765	765	-0.8
2월	6,275	13,714	1.6	574	1,275	-3.5	645	1,410	-1.5
3월	7,015	20,729	1.3	657	1,932	-3.6	671	2,081	-3.9
4월	6,357	27,086	-0.3	570	2,502	-3.5	603	2,684	-7.4
5월	5,969	33,055	-1.1	577	3,079	-2.5	593	3,277	-8.7
6월	5,729	38,784	-2.2	613	3,692	-1.6	563	3,840	-10.2
7월	6,281	45,065	-2.5	591	4,283	-3.3	598	4,438	-10.1
8월	6,635	51,700	-1.9	632	4,915	-3.2	676	5,114	-10.0
9월	6,657	58,357	-1.2	650	5,565	-1.9	663	5,777	-8.8
10월	6,154	64,511	-1.0	613	6,178	-1.7	583	6,360	-9.1
11월	5,756	70,267	-0.9	577	6,755	-1.7	596	6,956	-8.8
12월	5,056	75,323	-1.1	523	7,278	-1.1	496	7,452	-9.0
2023p.1월	6,968	6,968	-6.3	672	672	-4.2	700	700	-8.6
2월	5,998	12,967	-5.4	604	1,276	0.1	642	1,342	-4.8
3월	6,333	19,300	-6.9	642	1,918	-0.7	722	2,064	-0.8
4월	5,655	24,955	-7.9	546	2,465	-1.5	640	2,704	0.7
5월	5,690	30,646	-7.3	542	3,007	-2.3	620	3,324	1.4
6월	5,589	36,235	-6.6	564	3,571	-3.3	611	3,936	2.5
7월	5,709	41,944	-6.9	542	4,113	-4.0	643	4,579	3.2
8월	5,694	47,637	-7.9	554	4,667	-5.0	640	5,220	2.1
9월	5,602	53,239	-8.8	559	5,226	-6.1	587	5,807	0.5
10월	5,491	58,730	-9.0	535	5,761	-6.7	624	6,431	1.1
11월	5,252	63,982	-8.9	482	6,243	-7.6	638	7,070	1.6
12월	4,843	68,825	-8.6	454	6,697	-8.0	510	7,580	1.7
2024p.1월	6,355	6,355	-8.8	618	618	-8.0	732	732	4.6
2월	5,687	12,042	-7.1	571	1,189	-6.8	568	1,300	-3.1
3월	5,839	17,881	-7.3	595	1,783	-7.0	614	1,913	-7.3
4월	5,757	23,638	-5.3	530	2,313	-6.2	587	2,500	-7.5

- 출생 -

(단위: 명, %)

	총 남			전 북			전 남		
	출생아 수	누계	전년 누계비	출생아 수	누계	전년 누계비	출생아 수	누계	전년 누계비
2018년	14,380	-	-8.2	10,001	-	-11.9	11,238	-	-9.0
2019년	13,228	-	-8.0	8,971	-	-10.3	10,832	-	-3.6
2020년	11,950	-	-9.7	8,165	-	-9.0	9,738	-	-10.1
2021년	10,984	-	-8.1	7,475	-	-8.5	8,430	-	-13.4
2022년	10,221	-	-6.9	7,032	-	-5.9	7,888	-	-6.4
2023년p	9,444	-	-7.6	6,625	-	-5.8	7,828	-	-0.8
2022. 1/4	2,799	2,799	-6.6	1,906	1,906	-5.5	2,166	2,166	-6.3
2/4	2,422	5,221	-9.1	1,714	3,620	-7.9	1,869	4,035	-8.7
3/4	2,677	7,898	-8.3	1,777	5,397	-7.3	2,145	6,180	-6.6
4/4	2,323	10,221	-6.9	1,635	7,032	-5.9	1,708	7,888	-6.4
2023p.1/4	2,567	2,567	-8.3	1,817	1,817	-4.7	2,169	2,169	0.1
2/4	2,289	4,857	-7.0	1,597	3,413	-5.7	1,902	4,071	0.9
3/4	2,364	7,221	-8.6	1,662	5,075	-6.0	1,971	6,042	-2.2
4/4	2,223	9,444	-7.6	1,549	6,625	-5.8	1,786	7,828	-0.8
2024p.1/4	2,486	2,486	-3.2	1,754	1,754	-3.5	2,087	2,087	-3.8
2022. 1월	983	983	-4.7	695	695	-5.7	805	805	-8.9
2월	833	1,816	-5.9	586	1,281	-6.2	663	1,468	-6.3
3월	983	2,799	-6.6	625	1,906	-5.5	698	2,166	-6.3
4월	874	3,673	-7.0	589	2,495	-7.3	661	2,827	-6.1
5월	794	4,467	-7.9	529	3,024	-8.6	642	3,469	-7.4
6월	754	5,221	-9.1	596	3,620	-7.9	566	4,035	-8.7
7월	860	6,081	-9.5	604	4,224	-7.8	693	4,728	-8.5
8월	928	7,009	-8.5	577	4,801	-7.5	686	5,414	-8.4
9월	889	7,898	-8.3	596	5,397	-7.3	766	6,180	-6.6
10월	848	8,746	-7.2	577	5,974	-6.8	642	6,822	-5.9
11월	755	9,501	-7.5	575	6,549	-5.8	566	7,388	-6.3
12월	720	10,221	-6.9	483	7,032	-5.9	500	7,888	-6.4
2023p.1월	928	928	-5.6	690	690	-0.7	782	782	-2.9
2월	811	1,739	-4.3	537	1,228	-4.2	675	1,456	-0.8
3월	829	2,567	-8.3	589	1,817	-4.7	713	2,169	0.1
4월	763	3,330	-9.3	518	2,335	-6.4	624	2,793	-1.2
5월	786	4,116	-7.9	520	2,855	-5.6	640	3,434	-1.0
6월	741	4,857	-7.0	558	3,413	-5.7	637	4,071	0.9
7월	775	5,631	-7.4	579	3,993	-5.5	631	4,702	-0.5
8월	780	6,411	-8.5	580	4,573	-4.7	672	5,374	-0.7
9월	810	7,221	-8.6	502	5,075	-6.0	668	6,042	-2.2
10월	767	7,987	-8.7	547	5,622	-5.9	674	6,716	-1.6
11월	755	8,742	-8.0	485	6,108	-6.7	582	7,298	-1.2
12월	701	9,444	-7.6	517	6,625	-5.8	530	7,828	-0.8
2024p.1월	895	895	-3.6	618	618	-10.5	733	733	-6.3
2월	796	1,691	-2.7	586	1,204	-1.9	687	1,420	-2.5
3월	794	2,486	-3.2	550	1,754	-3.5	668	2,087	-3.8
4월	785	3,271	-1.8	504	2,258	-3.3	656	2,743	-1.8

- 출생 -

(단위: 명, %)

	경 북			경 남			제 주		
	출생아 수	누계	전년 누계비	출생아 수	누계	전년 누계비	출생아 수	누계	전년 누계비
2018년	16,079	-	-10.5	21,224	-	-11.0	4,781	-	-5.1
2019년	14,472	-	-10.0	19,250	-	-9.3	4,500	-	-5.9
2020년	12,873	-	-11.0	16,823	-	-12.6	3,989	-	-11.4
2021년	12,045	-	-6.4	15,562	-	-7.5	3,728	-	-6.5
2022년	11,311	-	-6.1	14,017	-	-9.9	3,599	-	-3.5
2023년p	10,190	-	-9.9	13,053	-	-6.9	3,226	-	-10.4
2022. 1/4	3,099	3,099	-5.0	3,807	3,807	-10.8	992	992	-6.5
2/4	2,755	5,854	-7.3	3,412	7,219	-11.8	861	1,853	-8.5
3/4	2,843	8,697	-7.7	3,617	10,836	-11.3	958	2,811	-4.0
4/4	2,614	11,311	-6.1	3,181	14,017	-9.9	788	3,599	-3.5
2023p.1/4	2,889	2,889	-6.8	3,647	3,647	-4.2	905	905	-8.8
2/4	2,491	5,381	-8.1	3,163	6,810	-5.7	775	1,680	-9.4
3/4	2,441	7,822	-10.1	3,286	10,096	-6.8	810	2,489	-11.4
4/4	2,368	10,190	-9.9	2,958	13,053	-6.9	737	3,226	-10.4
2024p.1/4	2,674	2,674	-7.5	3,433	3,433	-5.9	823	823	-9.0
2022. 1월	1,118	1,118	-0.7	1,311	1,311	-13.1	364	364	2.0
2월	920	2,038	-4.6	1,202	2,513	-11.0	305	669	0.8
3월	1,061	3,099	-5.0	1,294	3,807	-10.8	323	992	-6.5
4월	955	4,054	-6.4	1,213	5,020	-10.1	328	1,320	-4.8
5월	968	5,022	-5.7	1,144	6,164	-11.0	286	1,606	-5.9
6월	832	5,854	-7.3	1,055	7,219	-11.8	247	1,853	-8.5
7월	879	6,733	-8.4	1,171	8,390	-12.2	286	2,139	-7.7
8월	975	7,708	-8.4	1,182	9,572	-12.0	358	2,497	-3.6
9월	989	8,697	-7.7	1,264	10,836	-11.3	314	2,811	-4.0
10월	959	9,656	-6.3	1,157	11,993	-10.8	278	3,089	-5.2
11월	885	10,541	-6.5	1,031	13,024	-10.7	277	3,366	-4.2
12월	770	11,311	-6.1	993	14,017	-9.9	233	3,599	-3.5
2023p.1월	1,037	1,037	-7.2	1,236	1,236	-5.8	346	346	-5.0
2월	936	1,973	-3.2	1,150	2,386	-5.1	274	619	-7.4
3월	916	2,889	-6.8	1,261	3,647	-4.2	286	905	-8.8
4월	819	3,708	-8.5	1,013	4,660	-7.2	267	1,171	-11.3
5월	876	4,584	-8.7	1,085	5,745	-6.8	254	1,425	-11.3
6월	797	5,381	-8.1	1,064	6,810	-5.7	255	1,680	-9.4
7월	832	6,213	-7.7	1,111	7,921	-5.6	286	1,965	-8.1
8월	809	7,021	-8.9	1,076	8,997	-6.0	273	2,238	-10.4
9월	801	7,822	-10.1	1,098	10,096	-6.8	252	2,489	-11.4
10월	860	8,682	-10.1	1,087	11,183	-6.8	279	2,768	-10.4
11월	767	9,449	-10.4	972	12,155	-6.7	236	3,004	-10.8
12월	742	10,190	-9.9	898	13,053	-6.9	222	3,226	-10.4
2024p.1월	1,000	1,000	-3.6	1,187	1,187	-3.9	297	297	-14.2
2월	844	1,844	-6.6	1,134	2,321	-2.7	276	572	-7.6
3월	830	2,674	-7.5	1,112	3,433	-5.9	251	823	-9.0
4월	833	3,507	-5.4	1,035	4,467	-4.1	270	1,093	-6.7

3. 사망

(단위: 명, %)

	전 국					서 울			부 산		
	사망자 수	전년 동월차	전년 동월비	누계	전년 누계비	사망자 수	누계	전년 누계비	사망자 수	누계	전년 누계비
2018년	298,820	13,286	-	-	4.7	45,219	-	5.3	22,570	-	5.3
2019년	295,110	-3,710	-	-	-1.2	43,829	-	-3.1	22,260	-	-1.4
2020년	304,948	9,838	-	-	3.3	45,522	-	3.9	22,950	-	3.1
2021년	317,680	12,732	-	-	4.2	48,798	-	7.2	23,531	-	2.5
2022년	372,939	55,259	-	-	17.4	55,296	-	13.3	27,713	-	17.8
2023년p	352,721	-20,218	-	-	-5.4	51,506	-	-6.9	26,313	-	-5.1
2022. 1/4	103,751	26,182	33.8	103,751	33.8	15,772	15,772	35.4	8,207	8,207	40.9
2/4	90,493	15,474	20.6	194,244	27.3	13,142	28,914	25.9	6,408	14,615	29.3
3/4	85,346	8,034	10.4	279,590	21.6	12,668	41,582	19.5	6,348	20,963	22.8
4/4	93,349	5,569	6.3	372,939	17.4	13,714	55,296	13.3	6,750	27,713	17.8
2023p.1/4	88,977	-14,774	-14.2	88,977	-14.2	12,907	12,907	-18.2	6,549	6,549	-20.2
2/4	83,234	-7,259	-8.0	172,211	-11.3	12,308	25,215	-12.8	6,193	12,742	-12.8
3/4	86,967	1,621	1.9	259,178	-7.3	12,636	37,851	-9.0	6,775	19,517	-6.9
4/4	93,543	194	0.2	352,721	-5.4	13,655	51,506	-6.9	6,796	26,313	-5.1
2024p.1/4	93,626	4,650	5.2	93,626	5.2	13,782	13,782	6.8	6,869	6,869	4.9
2022. 1월	29,842	2,619	9.6	29,842	9.6	4,698	4,698	14.7	2,216	2,216	5.8
2월	29,293	5,506	23.1	59,135	15.9	4,518	9,216	19.6	2,354	4,570	17.2
3월	44,616	18,057	68.0	103,751	33.8	6,556	15,772	35.4	3,637	8,207	40.9
4월	36,681	11,610	46.3	140,432	36.8	5,330	21,102	37.5	2,462	10,669	39.4
5월	28,902	3,335	13.0	169,334	32.1	4,184	25,286	30.9	2,143	12,812	34.0
6월	24,910	529	2.2	194,244	27.3	3,628	28,914	25.9	1,803	14,615	29.3
7월	26,073	341	1.3	220,317	23.6	3,950	32,864	22.1	1,991	16,606	25.6
8월	30,040	4,122	15.9	250,357	22.6	4,441	37,305	20.8	2,232	18,838	24.1
9월	29,233	3,571	13.9	279,590	21.6	4,277	41,582	19.5	2,125	20,963	22.8
10월	29,790	2,040	7.4	309,380	20.1	4,444	46,026	18.2	2,109	23,072	20.8
11월	30,156	1,790	6.3	339,536	18.7	4,414	50,440	16.1	2,116	25,188	18.6
12월	33,403	1,739	5.5	372,939	17.4	4,856	55,296	13.3	2,525	27,713	17.8
2023p.1월	32,664	2,822	9.5	32,664	9.5	4,734	4,734	0.8	2,414	2,414	8.9
2월	27,358	-1,935	-6.6	60,022	1.5	4,009	8,743	-5.1	1,960	4,374	-4.3
3월	28,955	-15,661	-35.1	88,977	-14.2	4,163	12,907	-18.2	2,175	6,549	-20.2
4월	27,546	-9,135	-24.9	116,523	-17.0	3,961	16,868	-20.1	1,996	8,545	-19.9
5월	28,885	-17	-0.1	145,408	-14.1	4,316	21,184	-16.2	2,098	10,643	-16.9
6월	26,803	1,893	7.6	172,211	-11.3	4,031	25,215	-12.8	2,099	12,742	-12.8
7월	28,141	2,068	7.9	200,352	-9.1	4,052	29,267	-10.9	2,252	14,994	-9.7
8월	30,512	472	1.6	230,865	-7.8	4,401	33,668	-9.7	2,460	17,454	-7.3
9월	28,313	-920	-3.1	259,178	-7.3	4,183	37,851	-9.0	2,063	19,517	-6.9
10월	30,815	1,025	3.4	289,993	-6.3	4,581	42,432	-7.8	2,184	21,701	-5.9
11월	30,387	231	0.8	320,380	-5.6	4,480	46,912	-7.0	2,169	23,870	-5.2
12월	32,341	-1,062	-3.2	352,721	-5.4	4,595	51,506	-6.9	2,443	26,313	-5.1
2024p.1월	32,490	-174	-0.5	32,490	-0.5	4,705	4,705	-0.6	2,388	2,388	-1.1
2월	29,977	2,619	9.6	62,467	4.1	4,462	9,168	4.9	2,148	4,537	3.7
3월	31,160	2,205	7.6	93,626	5.2	4,614	13,782	6.8	2,332	6,869	4.9
4월	28,659	1,112	4.0	122,285	4.9	4,315	18,096	7.3	2,137	9,006	5.4

- 사망 -

(단위: 명, %)

	대 구			인 천			광 주		
	사망자 수	누계	전년 누계비	사망자 수	누계	전년 누계비	사망자 수	누계	전년 누계비
2018년	14,070	-	3.2	15,316	-	7.2	7,781	-	2.9
2019년	13,752	-	-2.3	15,131	-	-1.2	7,635	-	-1.9
2020년	14,460	-	5.1	15,689	-	3.7	7,785	-	2.0
2021년	14,560	-	0.7	16,493	-	5.1	7,981	-	2.5
2022년	17,592	-	20.8	18,957	-	14.9	9,350	-	17.2
2023년p	16,568	-	-5.8	18,524	-	-3.7	8,857	-	-5.3
2022. 1/4	5,015	5,015	40.6	5,332	5,332	34.9	2,674	2,674	35.5
2/4	4,239	9,254	32.6	4,699	10,031	26.2	2,256	4,930	28.4
3/4	4,022	13,276	25.4	4,264	14,295	19.5	2,053	6,983	20.0
4/4	4,316	17,592	20.8	4,662	18,957	14.9	2,367	9,350	17.2
2023p.1/4	4,138	4,138	-17.5	4,560	4,560	-14.5	2,182	2,182	-18.4
2/4	3,813	7,951	-14.1	4,362	8,921	-11.1	2,099	4,281	-13.2
3/4	4,143	12,094	-8.9	4,460	13,382	-6.4	2,237	6,518	-6.7
4/4	4,474	16,568	-5.8	4,872	18,254	-3.7	2,339	8,857	-5.3
2024p.1/4	4,407	4,407	6.5	5,012	5,012	9.9	2,417	2,417	10.8
2022. 1월	1,357	1,357	5.3	1,527	1,527	7.6	760	760	12.8
2월	1,329	2,686	15.7	1,484	3,011	14.5	756	1,516	18.8
3월	2,329	5,015	40.6	2,321	5,332	34.9	1,158	2,674	35.5
4월	1,739	6,754	41.5	1,875	7,207	36.7	905	3,579	37.6
5월	1,340	8,094	37.5	1,536	8,743	31.4	715	4,294	33.5
6월	1,160	9,254	32.6	1,288	10,031	26.2	636	4,930	28.4
7월	1,208	10,462	28.1	1,335	11,366	21.8	628	5,558	23.0
8월	1,399	11,861	26.4	1,491	12,857	20.8	705	6,263	21.1
9월	1,415	13,276	25.4	1,438	14,295	19.5	720	6,983	20.0
10월	1,376	14,652	23.1	1,473	15,768	17.8	742	7,725	18.1
11월	1,384	16,036	21.3	1,510	17,278	16.7	764	8,489	17.1
12월	1,556	17,592	20.8	1,679	18,957	14.9	861	9,350	17.2
2023p.1월	1,523	1,523	12.2	1,701	1,701	11.4	783	783	3.1
2월	1,264	2,787	3.8	1,410	3,110	3.3	659	1,442	-4.9
3월	1,351	4,138	-17.5	1,450	4,560	-14.5	740	2,182	-18.4
4월	1,232	5,370	-20.5	1,478	6,038	-16.2	675	2,856	-20.2
5월	1,354	6,724	-16.9	1,533	7,571	-13.4	757	3,614	-15.8
6월	1,227	7,951	-14.1	1,351	8,921	-11.1	667	4,281	-13.2
7월	1,299	9,250	-11.6	1,446	10,367	-8.8	707	4,987	-10.3
8월	1,485	10,734	-9.5	1,525	11,892	-7.5	772	5,759	-8.1
9월	1,360	12,094	-8.9	1,489	13,382	-6.4	759	6,518	-6.7
10월	1,351	13,445	-8.2	1,636	15,018	-4.8	808	7,326	-5.2
11월	1,461	14,906	-7.0	1,552	16,569	-4.1	721	8,047	-5.2
12월	1,662	16,568	-5.8	1,685	18,254	-3.7	810	8,857	-5.3
2024p.1월	1,546	1,546	1.5	1,749	1,749	2.8	843	843	7.6
2월	1,401	2,948	5.8	1,630	3,378	8.6	790	1,633	13.2
3월	1,459	4,407	6.5	1,634	5,012	9.9	784	2,417	10.8
4월	1,323	5,729	6.7	1,397	6,410	6.2	686	3,103	8.6

- 사망 -

(단위: 명, %)

	대 전			울 산			세 중		
	사망자 수	누계	전년 누계비	사망자 수	누계	전년 누계비	사망자 수	누계	전년 누계비
2018년	7,403	-	5.3	5,349	-	9.5	1,259	-	8.6
2019년	7,502	-	1.3	5,268	-	-1.5	1,221	-	-3.0
2020년	7,572	-	0.9	5,302	-	0.6	1,317	-	7.9
2021년	7,889	-	4.2	5,493	-	3.6	1,354	-	2.8
2022년	9,302	-	17.9	6,369	-	15.9	1,678	-	23.9
2023년p	8,691	-	-6.6	6,077	-	-4.6	1,599	-	-4.7
2022. 1/4	2,581	2,581	35.3	1,777	1,777	30.6	464	464	39.3
2/4	2,210	4,791	27.4	1,581	3,358	23.8	383	847	32.8
3/4	2,090	6,881	20.6	1,409	4,767	17.4	399	1,246	29.9
4/4	2,421	9,302	17.9	1,602	6,369	15.9	432	1,678	23.9
2023p.1/4	2,201	2,201	-14.7	1,520	1,520	-14.4	408	408	-12.0
2/4	2,025	4,226	-11.8	1,443	2,963	-11.8	354	763	-10.0
3/4	2,170	6,396	-7.1	1,521	4,484	-5.9	408	1,171	-6.0
4/4	2,295	8,691	-6.6	1,593	6,077	-4.6	429	1,599	-4.7
2024p.1/4	2,404	2,404	9.2	1,631	1,631	7.3	409	409	0.2
2022. 1월	774	774	20.4	505	505	2.6	132	132	25.7
2월	718	1,492	18.1	481	986	7.5	126	258	19.4
3월	1,089	2,581	35.3	791	1,777	30.6	206	464	39.3
4월	888	3,469	36.7	648	2,425	34.1	166	630	44.5
5월	718	4,187	33.7	496	2,921	28.7	109	739	35.6
6월	604	4,791	27.4	437	3,358	23.8	108	847	32.8
7월	646	5,437	24.2	410	3,768	19.3	133	980	31.5
8월	729	6,166	20.9	532	4,300	18.5	136	1,116	29.8
9월	715	6,881	20.6	467	4,767	17.4	130	1,246	29.9
10월	773	7,654	20.1	510	5,277	16.2	148	1,394	27.9
11월	770	8,424	19.4	526	5,803	16.2	126	1,520	24.1
12월	878	9,302	17.9	566	6,369	15.9	158	1,678	23.9
2023p.1월	849	849	9.7	555	555	10.0	166	166	25.8
2월	649	1,498	0.4	471	1,026	4.1	111	277	7.5
3월	703	2,201	-14.7	494	1,520	-14.4	131	408	-12.0
4월	711	2,913	-16.0	502	2,022	-16.6	118	527	-16.4
5월	703	3,616	-13.6	461	2,484	-15.0	121	648	-12.4
6월	611	4,226	-11.8	479	2,963	-11.8	115	763	-10.0
7월	663	4,889	-10.1	513	3,476	-7.8	131	894	-8.8
8월	775	5,665	-8.1	556	4,032	-6.2	150	1,044	-6.5
9월	731	6,396	-7.1	452	4,484	-5.9	127	1,171	-6.0
10월	769	7,164	-6.4	561	5,045	-4.4	142	1,312	-5.9
11월	755	7,919	-6.0	468	5,514	-5.0	141	1,453	-4.4
12월	772	8,691	-6.6	563	6,077	-4.6	146	1,599	-4.7
2024p.1월	809	809	-4.7	610	610	9.8	135	135	-18.5
2월	792	1,602	6.9	510	1,120	9.2	126	261	-5.8
3월	803	2,404	9.2	511	1,631	7.3	148	409	0.2
4월	686	3,091	6.1	506	2,137	5.7	126	535	1.5

- 사망 -

(단위: 명, %)

	경 기			강 원			충 북		
	사망자 수	누계	전년 누계비	사망자 수	누계	전년 누계비	사망자 수	누계	전년 누계비
2018년	60,050	-	5.6	11,976	-	3.7	11,334	-	2.1
2019년	60,568	-	0.9	11,906	-	-0.6	11,363	-	0.3
2020년	62,794	-	3.7	12,182	-	2.3	11,594	-	2.0
2021년	67,399	-	7.3	12,749	-	4.7	11,941	-	3.0
2022년	79,010	-	17.2	15,086	-	18.3	14,108	-	18.1
2023년p	74,979	-	-5.1	14,227	-	-5.7	13,479	-	-4.5
2022. 1/4	21,723	21,723	32.0	4,070	4,070	29.9	3,808	3,808	26.9
2/4	19,118	40,841	26.2	3,724	7,794	26.7	3,428	7,236	22.3
3/4	18,176	59,017	21.3	3,533	11,327	22.1	3,215	10,451	19.7
4/4	19,993	79,010	17.2	3,759	15,086	18.3	3,657	14,108	18.1
2023p.1/4	18,771	18,771	-13.6	3,567	3,567	-12.4	3,461	3,461	-9.1
2/4	17,802	36,573	-10.4	3,346	6,913	-11.3	3,194	6,655	-8.0
3/4	18,437	55,010	-6.8	3,457	10,370	-8.4	3,291	9,946	-4.8
4/4	19,969	74,979	-5.1	3,857	14,227	-5.7	3,532	13,479	-4.5
2024p.1/4	19,974	19,974	6.4	3,741	3,741	4.9	3,471	3,471	0.3
2022. 1월	6,409	6,409	11.0	1,196	1,196	11.7	1,084	1,084	6.5
2월	6,130	12,539	15.8	1,144	2,340	14.8	1,101	2,185	10.1
3월	9,184	21,723	32.0	1,730	4,070	29.9	1,623	3,808	26.9
4월	7,675	29,398	35.3	1,500	5,570	33.2	1,355	5,163	30.1
5월	6,212	35,610	31.1	1,200	6,770	31.2	1,127	6,290	26.6
6월	5,231	40,841	26.2	1,024	7,794	26.7	946	7,236	22.3
7월	5,530	46,371	22.3	1,005	8,799	22.9	956	8,192	19.8
8월	6,470	52,841	22.1	1,270	10,069	22.7	1,159	9,351	19.9
9월	6,176	59,017	21.3	1,258	11,327	22.1	1,100	10,451	19.7
10월	6,419	65,436	20.1	1,152	12,479	19.5	1,165	11,616	18.9
11월	6,440	71,876	18.8	1,243	13,722	18.8	1,194	12,810	18.4
12월	7,134	79,010	17.2	1,364	15,086	18.3	1,298	14,108	18.1
2023p.1월	6,885	6,885	7.4	1,291	1,291	8.0	1,274	1,274	17.6
2월	5,819	12,703	1.3	1,139	2,430	3.8	1,027	2,301	5.3
3월	6,068	18,771	-13.6	1,137	3,567	-12.4	1,160	3,461	-9.1
4월	5,965	24,736	-15.9	1,104	4,671	-16.1	1,025	4,486	-13.1
5월	6,159	30,895	-13.2	1,156	5,827	-13.9	1,109	5,596	-11.0
6월	5,679	36,573	-10.4	1,086	6,913	-11.3	1,059	6,655	-8.0
7월	6,045	42,618	-8.1	1,115	8,028	-8.8	1,126	7,781	-5.0
8월	6,340	48,958	-7.3	1,193	9,221	-8.4	1,095	8,876	-5.1
9월	6,052	55,010	-6.8	1,149	10,370	-8.4	1,070	9,946	-4.8
10월	6,516	61,526	-6.0	1,311	11,681	-6.4	1,144	11,091	-4.5
11월	6,579	68,104	-5.2	1,185	12,866	-6.2	1,218	12,309	-3.9
12월	6,875	74,979	-5.1	1,361	14,227	-5.7	1,170	13,479	-4.5
2024p.1월	6,872	6,872	-0.2	1,299	1,299	0.6	1,163	1,163	-8.7
2월	6,482	13,354	5.1	1,216	2,515	3.5	1,135	2,299	-0.1
3월	6,620	19,974	6.4	1,226	3,741	4.9	1,172	3,471	0.3
4월	6,155	26,129	5.6	1,134	4,875	4.4	1,132	4,603	2.6

- 사망 -

(단위: 명, %)

	총 남			전 북			전 남		
	사망자 수	누계	전년 누계비	사망자 수	누계	전년 누계비	사망자 수	누계	전년 누계비
2018년	15,802	-	3.1	14,552	-	1.8	17,219	-	2.2
2019년	15,596	-	-1.3	14,525	-	-0.2	16,787	-	-2.5
2020년	16,022	-	2.7	14,691	-	1.1	17,436	-	3.9
2021년	16,326	-	1.9	15,049	-	2.4	17,568	-	0.8
2022년	19,719	-	20.8	17,852	-	18.6	20,876	-	18.8
2023년p	18,786	-	-4.7	17,211	-	-3.6	19,796	-	-5.2
2022. 1/4	5,205	5,205	31.1	4,916	4,916	32.2	5,732	5,732	30.8
2/4	4,925	10,130	29.6	4,380	9,296	25.6	5,072	10,804	26.1
3/4	4,628	14,758	25.9	4,024	13,320	21.3	4,866	15,670	22.3
4/4	4,961	19,719	20.8	4,532	17,852	18.6	5,206	20,876	18.8
2023p.1/4	4,725	4,725	-9.2	4,397	4,397	-10.6	5,113	5,113	-10.8
2/4	4,454	9,178	-9.4	4,045	8,441	-9.2	4,595	9,708	-10.1
3/4	4,572	13,750	-6.8	4,223	12,664	-4.9	4,931	14,639	-6.6
4/4	5,036	18,786	-4.7	4,547	17,211	-3.6	5,157	19,796	-5.2
2024p.1/4	4,908	4,908	3.9	4,482	4,482	1.9	5,287	5,287	3.4
2022. 1월	1,508	1,508	5.5	1,358	1,358	3.3	1,644	1,644	5.1
2월	1,451	2,959	13.8	1,373	2,731	11.8	1,646	3,290	14.9
3월	2,246	5,205	31.1	2,185	4,916	32.2	2,442	5,732	30.8
4월	2,075	7,280	39.2	1,789	6,705	34.2	2,083	7,815	34.7
5월	1,478	8,758	34.2	1,375	8,080	29.9	1,616	9,431	31.7
6월	1,372	10,130	29.6	1,216	9,296	25.6	1,373	10,804	26.1
7월	1,437	11,567	26.6	1,205	10,501	22.7	1,481	12,285	23.7
8월	1,611	13,178	26.4	1,411	11,912	21.9	1,675	13,960	22.6
9월	1,580	14,758	25.9	1,408	13,320	21.3	1,710	15,670	22.3
10월	1,566	16,324	23.8	1,412	14,732	19.5	1,693	17,363	20.6
11월	1,652	17,976	22.5	1,532	16,264	19.3	1,697	19,060	19.5
12월	1,743	19,719	20.8	1,588	17,852	18.6	1,816	20,876	18.8
2023p.1월	1,763	1,763	16.9	1,599	1,599	17.7	1,813	1,813	10.3
2월	1,430	3,192	7.9	1,399	2,998	9.8	1,605	3,418	3.9
3월	1,532	4,725	-9.2	1,398	4,397	-10.6	1,695	5,113	-10.8
4월	1,476	6,200	-14.8	1,368	5,764	-14.0	1,533	6,646	-15.0
5월	1,574	7,774	-11.2	1,405	7,169	-11.3	1,584	8,230	-12.7
6월	1,404	9,178	-9.4	1,272	8,441	-9.2	1,478	9,708	-10.1
7월	1,440	10,618	-8.2	1,313	9,754	-7.1	1,624	11,332	-7.8
8월	1,630	12,248	-7.1	1,504	11,259	-5.5	1,741	13,073	-6.4
9월	1,502	13,750	-6.8	1,405	12,664	-4.9	1,566	14,639	-6.6
10월	1,722	15,472	-5.2	1,488	14,152	-3.9	1,716	16,355	-5.8
11월	1,622	17,094	-4.9	1,548	15,700	-3.5	1,692	18,047	-5.3
12월	1,692	18,786	-4.7	1,512	17,211	-3.6	1,749	19,796	-5.2
2024p.1월	1,737	1,737	-1.4	1,591	1,591	-0.5	1,845	1,845	1.8
2월	1,512	3,249	1.8	1,379	2,970	-0.9	1,694	3,539	3.5
3월	1,660	4,908	3.9	1,512	4,482	1.9	1,748	5,287	3.4
4월	1,561	6,470	4.3	1,339	5,821	1.0	1,624	6,911	4.0

- 사망 -

(단위: 명, %)

	경 북			경 남			제 주		
	사망자 수	누계	전년 누계비	사망자 수	누계	전년 누계비	사망자 수	누계	전년 누계비
2018년	22,289	-	4.8	22,719	-	5.0	3,912	-	4.7
2019년	21,703	-	-2.6	22,105	-	-2.7	3,959	-	1.2
2020년	22,799	-	5.0	22,881	-	3.5	3,952	-	-0.2
2021년	22,928	-	0.6	23,392	-	2.2	4,229	-	7.0
2022년	27,840	-	21.4	27,385	-	17.1	4,806	-	13.6
2023년p	25,297	-	-9.1	26,401	-	-3.6	4,680	-	-2.6
2022. 1/4	7,587	7,587	36.6	7,569	7,569	31.9	1,319	1,319	26.1
2/4	6,891	14,478	32.1	6,847	14,416	28.5	1,190	2,509	23.0
3/4	6,425	20,903	25.6	6,104	20,520	20.5	1,122	3,631	17.2
4/4	6,937	27,840	21.4	6,865	27,385	17.1	1,175	4,806	13.6
2023p.1/4	6,383	6,383	-15.9	6,924	6,924	-8.5	1,171	1,171	-11.2
2/4	6,007	12,389	-14.4	6,083	13,007	-9.8	1,113	2,284	-9.0
3/4	6,144	18,533	-11.3	6,401	19,408	-5.4	1,160	3,444	-5.1
4/4	6,764	25,297	-9.1	6,992	26,401	-3.6	1,236	4,680	-2.6
2024p.1/4	6,618	6,618	3.7	6,901	6,901	-0.3	1,313	1,313	12.1
2022. 1월	2,141	2,141	14.7	2,142	2,142	5.2	391	391	16.0
2월	2,172	4,313	20.5	2,121	4,263	12.5	389	780	18.9
3월	3,274	7,587	36.6	3,306	7,569	31.9	539	1,319	26.1
4월	2,840	10,427	41.5	2,865	10,434	38.3	486	1,805	29.5
5월	2,168	12,595	36.4	2,117	12,551	32.8	368	2,173	25.1
6월	1,883	14,478	32.1	1,865	14,416	28.5	336	2,509	23.0
7월	1,925	16,403	27.9	1,867	16,283	23.8	366	2,875	21.8
8월	2,314	18,717	27.2	2,085	18,368	21.6	380	3,255	19.8
9월	2,186	20,903	25.6	2,152	20,520	20.5	376	3,631	17.2
10월	2,198	23,101	24.0	2,212	22,732	19.2	398	4,029	16.0
11월	2,295	25,396	23.0	2,122	24,854	17.4	371	4,400	14.5
12월	2,444	27,840	21.4	2,531	27,385	17.1	406	4,806	13.6
2023p.1월	2,321	2,321	8.4	2,552	2,552	19.1	441	441	12.9
2월	1,928	4,249	-1.5	2,119	4,671	9.6	359	801	2.6
3월	2,133	6,383	-15.9	2,253	6,924	-8.5	370	1,171	-11.2
4월	2,002	8,384	-19.6	2,045	8,969	-14.0	356	1,527	-15.4
5월	2,045	10,429	-17.2	2,119	11,088	-11.7	392	1,919	-11.7
6월	1,960	12,389	-14.4	1,919	13,007	-9.8	365	2,284	-9.0
7월	1,954	14,344	-12.6	2,084	15,092	-7.3	377	2,661	-7.5
8월	2,127	16,470	-12.0	2,330	17,421	-5.2	428	3,089	-5.1
9월	2,063	18,533	-11.3	1,987	19,408	-5.4	356	3,444	-5.1
10월	2,188	20,721	-10.3	2,294	21,703	-4.5	404	3,849	-4.5
11월	2,156	22,877	-9.9	2,251	23,953	-3.6	391	4,240	-3.6
12월	2,420	25,297	-9.1	2,447	26,401	-3.6	440	4,680	-2.6
2024p.1월	2,355	2,355	1.4	2,393	2,393	-6.2	448	448	1.6
2월	2,122	4,477	5.4	2,164	4,558	-2.4	412	860	7.4
3월	2,141	6,618	3.7	2,344	6,901	-0.3	453	1,313	12.1
4월	2,028	8,647	3.1	2,115	9,016	0.5	395	1,707	11.8

4. 혼인

(단위: 건, %)

	전 국					서 울			부 산		
	혼인 건수	전년 동월차	전년 동월비	누계	전년 누계비	혼인 건수	누계	전년 누계비	혼인 건수	누계	전년 누계비
2018년	257,622	-6,833	-	-	-2.6	52,005	-	-3.3	14,781	-	-5.7
2019년	239,159	-18,463	-	-	-7.2	48,261	-	-7.2	13,780	-	-6.8
2020년	213,502	-25,657	-	-	-10.7	44,746	-	-7.3	12,128	-	-12.0
2021년	192,507	-20,995	-	-	-9.8	37,012	-	-17.3	11,081	-	-8.6
2022년	191,690	-817	-	-	-0.4	35,752	-	-3.4	10,618	-	-4.2
2023년	193,657	1,967			1.0	36,324		1.6	10,303		-3.0
2022. 1/4	45,374	-2,640	-5.5	45,374	-5.5	8,459	8,459	-11.1	2,539	2,539	-11.9
2/4	47,733	-516	-1.1	93,107	-3.3	8,733	17,192	-7.8	2,883	5,422	-4.0
3/4	45,413	1,221	2.8	138,520	-1.4	8,556	25,748	-5.7	2,405	7,827	-2.2
4/4	53,170	1,118	2.1	191,690	-0.4	10,004	35,752	-3.4	2,791	10,618	-4.2
2023. 1/4	53,958	8,584	18.9	53,958	18.9	10,299	10,299	21.8	2,883	2,883	13.5
2/4	47,737	4	0.0	101,695	9.2	9,007	19,306	12.3	2,567	5,450	0.5
3/4	41,703	-3,710	-8.2	143,398	3.5	7,971	27,277	5.9	2,205	7,655	-2.2
4/4	50,259	-2,911	-5.5	193,657	1.0	9,047	36,324	1.6	2,648	10,303	-3.0
2024p.1/4	54,155	197	0.4	54,155	0.4	9,961	9,961	-3.3	2,892	2,892	0.3
2022. 1월	14,753	-1,527	-9.4	14,753	-9.4	2,708	2,708	-14.5	853	853	-13.6
2월	15,305	333	2.2	30,058	-3.8	2,977	5,685	-8.1	838	1,691	-10.9
3월	15,316	-1,446	-8.6	45,374	-5.5	2,774	8,459	-11.1	848	2,539	-11.9
4월	15,795	-66	-0.4	61,169	-4.2	2,844	11,303	-9.7	936	3,475	-7.6
5월	17,041	888	5.5	78,210	-2.3	3,259	14,562	-6.7	1,025	4,500	-3.6
6월	14,897	-1,338	-8.2	93,107	-3.3	2,630	17,192	-7.8	922	5,422	-4.0
7월	14,947	-792	-5.0	108,054	-3.5	2,829	20,021	-7.9	776	6,198	-3.2
8월	15,718	998	6.8	123,772	-2.3	2,902	22,923	-6.8	830	7,028	-2.8
9월	14,748	1,015	7.4	138,520	-1.4	2,825	25,748	-5.7	799	7,827	-2.2
10월	15,832	629	4.1	154,352	-0.8	2,823	28,571	-5.2	834	8,661	-2.2
11월	17,455	367	2.1	171,807	-0.5	3,319	31,890	-4.1	888	9,549	-3.4
12월	19,883	122	0.6	191,690	-0.4	3,862	35,752	-3.4	1,069	10,618	-4.2
2023. 1월	17,923	3,170	21.5	17,923	21.5	3,392	3,392	25.3	955	955	12.0
2월	17,845	2,540	16.6	35,768	19.0	3,418	6,810	19.8	978	1,933	14.3
3월	18,190	2,874	18.8	53,958	18.9	3,489	10,299	21.8	950	2,883	13.5
4월	14,474	-1,321	-8.4	68,432	11.9	2,660	12,959	14.7	798	3,681	5.9
5월	17,211	170	1.0	85,643	9.5	3,261	16,220	11.4	920	4,601	2.2
6월	16,052	1,155	7.8	101,695	9.2	3,086	19,306	12.3	849	5,450	0.5
7월	14,153	-794	-5.3	115,848	7.2	2,770	22,076	10.3	737	6,187	-0.2
8월	14,610	-1,108	-7.0	130,458	5.4	2,739	24,815	8.3	776	6,963	-0.9
9월	12,940	-1,808	-12.3	143,398	3.5	2,462	27,277	5.9	692	7,655	-2.2
10월	15,983	151	1.0	159,381	3.3	2,914	30,191	5.7	871	8,526	-1.6
11월	16,694	-761	-4.4	176,075	2.5	2,931	33,122	3.9	884	9,410	-1.5
12월	17,582	-2,301	-11.6	193,657	1.0	3,202	36,324	1.6	893	10,303	-3.0
2024p.1월	20,008	2,085	11.6	20,008	11.6	3,545	3,545	4.5	1,137	1,137	19.1
2월	16,949	-896	-5.0	36,957	3.3	3,237	6,782	-0.4	883	2,020	4.5
3월	17,198	-992	-5.5	54,155	0.4	3,179	9,961	-3.3	872	2,892	0.3
4월	18,039	3,565	24.6	72,194	5.5	3,401	13,362	3.1	869	3,761	2.2

(단위: 건, %)

	대 구			인 천			광 주		
	혼인 건수	누계	전년 누계비	혼인 건수	누계	전년 누계비	혼인 건수	누계	전년 누계비
2018년	10,967	-	-3.7	14,850	-	-2.5	6,632	-	-7.1
2019년	9,880	-	-9.9	13,401	-	-9.8	6,297	-	-5.1
2020년	8,340	-	-15.6	11,574	-	-13.6	5,560	-	-11.7
2021년	7,287	-	-12.6	10,881	-	-6.0	4,901	-	-11.9
2022년	7,497	-	2.9	10,849	-	-0.3	4,902	-	0.0
2023년	8,150		8.7	11,621		7.1	5,169		5.4
2022. 1/4	1,768	1,768	-9.4	2,516	2,516	-5.8	1,174	1,174	-6.1
2/4	1,879	3,647	-4.4	2,660	5,176	-5.5	1,251	2,425	-2.5
3/4	1,721	5,368	0.1	2,671	7,847	-2.9	1,169	3,594	-1.2
4/4	2,129	7,497	2.9	3,002	10,849	-0.3	1,308	4,902	0.0
2023. 1/4	2,128	2,128	20.4	3,233	3,233	28.5	1,526	1,526	30.0
2/4	1,967	4,095	12.3	2,815	6,048	16.8	1,299	2,825	16.5
3/4	1,821	5,916	10.2	2,549	8,597	9.6	1,039	3,864	7.5
4/4	2,234	8,150	8.7	3,024	11,621	7.1	1,305	5,169	5.4
2024p.1/4	2,410	2,410	13.3	3,241	3,241	0.2	1,444	1,444	-5.4
2022. 1월	602	602	-10.5	820	820	-14.9	368	368	-5.6
2월	576	1,178	-7.7	800	1,620	-7.7	431	799	2.4
3월	590	1,768	-9.4	896	2,516	-5.8	375	1,174	-6.1
4월	634	2,402	-6.2	888	3,404	-5.2	412	1,586	-3.9
5월	642	3,044	-4.0	935	4,339	-3.3	426	2,012	-2.9
6월	603	3,647	-4.4	837	5,176	-5.5	413	2,425	-2.5
7월	601	4,248	-2.5	917	6,093	-6.4	380	2,805	-2.0
8월	614	4,862	-0.4	915	7,008	-4.3	432	3,237	-1.6
9월	506	5,368	0.1	839	7,847	-2.9	357	3,594	-1.2
10월	630	5,998	1.6	865	8,712	-2.4	358	3,952	-0.7
11월	719	6,717	3.0	998	9,710	-0.9	477	4,429	0.2
12월	780	7,497	2.9	1,139	10,849	-0.3	473	4,902	0.0
2023. 1월	687	687	14.1	1,071	1,071	30.6	497	497	35.1
2월	741	1,428	21.2	1,077	2,148	32.6	540	1,037	29.8
3월	700	2,128	20.4	1,085	3,233	28.5	489	1,526	30.0
4월	591	2,719	13.2	843	4,076	19.7	410	1,936	22.1
5월	701	3,420	12.4	1,032	5,108	17.7	457	2,393	18.9
6월	675	4,095	12.3	940	6,048	16.8	432	2,825	16.5
7월	626	4,721	11.1	835	6,883	13.0	351	3,176	13.2
8월	649	5,370	10.4	908	7,791	11.2	380	3,556	9.9
9월	546	5,916	10.2	806	8,597	9.6	308	3,864	7.5
10월	689	6,605	10.1	952	9,549	9.6	436	4,300	8.8
11월	765	7,370	9.7	964	10,513	8.3	420	4,720	6.6
12월	780	8,150	8.7	1,108	11,621	7.1	449	5,169	5.4
2024p.1월	886	886	29.0	1,200	1,200	12.0	563	563	13.3
2월	761	1,647	15.3	1,003	2,203	2.6	449	1,012	-2.4
3월	763	2,410	13.3	1,038	3,241	0.2	432	1,444	-5.4
4월	813	3,223	18.5	1,055	4,296	5.4	448	1,892	-2.3

(단위: 건, %)

	대 전			울 산			세 중		
	혼인 건수	누계	전년 누계비	혼인 건수	누계	전년 누계비	혼인 건수	누계	전년 누계비
2018년	7,377	-	-4.2	5,894	-	-6.9	2,038	-	17.9
2019년	6,602	-	-10.5	5,442	-	-7.7	2,039	-	0.0
2020년	5,976	-	-9.5	4,737	-	-13.0	1,854	-	-9.1
2021년	5,419	-	-9.3	4,077	-	-13.9	1,627	-	-12.2
2022년	5,662	-	4.5	4,013	-	-1.6	1,664	-	2.3
2023년	5,212		-7.9	4,274		6.5	1,705		2.5
2022. 1/4	1,410	1,410	5.8	1,022	1,022	-0.2	424	424	-3.0
2/4	1,394	2,804	2.2	999	2,021	-3.5	401	825	-0.7
3/4	1,283	4,087	4.5	880	2,901	-1.8	369	1,194	-1.8
4/4	1,575	5,662	4.5	1,112	4,013	-1.6	470	1,664	2.3
2023. 1/4	1,559	1,559	10.6	1,179	1,179	15.4	499	499	17.7
2/4	1,266	2,825	0.7	1,019	2,198	8.8	435	934	13.2
3/4	1,105	3,930	-3.8	895	3,093	6.6	350	1,284	7.5
4/4	1,282	5,212	-7.9	1,181	4,274	6.5	421	1,705	2.5
2024p.1/4	1,568	1,568	0.6	1,176	1,176	-0.3	469	469	-6.0
2022. 1월	448	448	-3.0	356	356	4.4	136	136	-39.0
2월	502	950	12.4	314	670	3.2	171	307	-7.8
3월	460	1,410	5.8	352	1,022	-0.2	117	424	-3.0
4월	489	1,899	5.7	344	1,366	-2.0	128	552	-2.0
5월	501	2,400	5.4	339	1,705	-2.4	150	702	1.9
6월	404	2,804	2.2	316	2,021	-3.5	123	825	-0.7
7월	426	3,230	1.6	283	2,304	-3.2	132	957	-2.7
8월	458	3,688	4.1	326	2,630	-1.8	128	1,085	-2.3
9월	399	4,087	4.5	271	2,901	-1.8	109	1,194	-1.8
10월	502	4,589	4.1	307	3,208	-1.7	149	1,343	1.4
11월	546	5,135	5.2	352	3,560	-2.4	138	1,481	0.6
12월	527	5,662	4.5	453	4,013	-1.6	183	1,664	2.3
2023. 1월	529	529	18.1	427	427	19.9	187	187	37.5
2월	510	1,039	9.4	380	807	20.4	163	350	14.0
3월	520	1,559	10.6	372	1,179	15.4	149	499	17.7
4월	381	1,940	2.2	303	1,482	8.5	126	625	13.2
5월	438	2,378	-0.9	378	1,860	9.1	158	783	11.5
6월	447	2,825	0.7	338	2,198	8.8	151	934	13.2
7월	395	3,220	-0.3	339	2,537	10.1	120	1,054	10.1
8월	365	3,585	-2.8	304	2,841	8.0	133	1,187	9.4
9월	345	3,930	-3.8	252	3,093	6.6	97	1,284	7.5
10월	408	4,338	-5.5	373	3,466	8.0	132	1,416	5.4
11월	450	4,788	-6.8	410	3,876	8.9	143	1,559	5.3
12월	424	5,212	-7.9	398	4,274	6.5	146	1,705	2.5
2024p.1월	519	519	-1.9	451	451	5.6	184	184	-1.6
2월	503	1,022	-1.6	354	805	-0.2	134	318	-9.1
3월	546	1,568	0.6	371	1,176	-0.3	151	469	-6.0
4월	549	2,117	9.1	407	1,583	6.8	136	605	-3.2

(단위: 건, %)

	경 기			강 원			충 북		
	혼인 건수	누계	전년 누계비	혼인 건수	누계	전년 누계비	혼인 건수	누계	전년 누계비
2018년	66,877	-	0.7	6,994	-	-4.1	7,827	-	-2.0
2019년	62,356	-	-6.8	6,762	-	-3.3	7,239	-	-7.5
2020년	57,814	-	-7.3	5,868	-	-13.2	6,682	-	-7.7
2021년	54,658	-	-5.5	5,622	-	-4.2	5,882	-	-12.0
2022년	54,178	-	-0.9	5,572	-	-0.9	6,185	-	5.2
2023년	54,221		0.1	5,494		-1.4	6,212		0.4
2022. 1/4	12,307	12,307	-5.8	1,343	1,343	1.6	1,487	1,487	3.6
2/4	13,210	25,517	-4.8	1,374	2,717	-2.0	1,591	3,078	4.7
3/4	13,238	38,755	-2.5	1,283	4,000	0.2	1,406	4,484	5.4
4/4	15,423	54,178	-0.9	1,572	5,572	-0.9	1,701	6,185	5.2
2023. 1/4	14,878	14,878	20.9	1,469	1,469	9.4	1,724	1,724	15.9
2/4	13,390	28,268	10.8	1,355	2,824	3.9	1,585	3,309	7.5
3/4	11,757	40,025	3.3	1,188	4,012	0.3	1,274	4,583	2.2
4/4	14,196	54,221	0.1	1,482	5,494	-1.4	1,629	6,212	0.4
2024p.1/4	15,045	15,045	1.1	1,542	1,542	5.0	1,695	1,695	-1.7
2022. 1월	3,933	3,933	-6.9	447	447	5.9	496	496	0.6
2월	4,123	8,056	-4.1	420	867	2.1	489	985	6.5
3월	4,251	12,307	-5.8	476	1,343	1.6	502	1,487	3.6
4월	4,393	16,700	-4.7	457	1,800	1.2	514	2,001	4.8
5월	4,689	21,389	-3.4	493	2,293	-0.1	549	2,550	6.0
6월	4,128	25,517	-4.8	424	2,717	-2.0	528	3,078	4.7
7월	4,279	29,796	-5.2	391	3,108	-3.1	437	3,515	2.6
8월	4,552	34,348	-3.9	452	3,560	-0.3	495	4,010	3.9
9월	4,407	38,755	-2.5	440	4,000	0.2	474	4,484	5.4
10월	4,745	43,500	-1.6	516	4,516	0.5	505	4,989	5.1
11월	4,943	48,443	-1.3	523	5,039	-0.5	526	5,515	4.8
12월	5,735	54,178	-0.9	533	5,572	-0.9	670	6,185	5.2
2023. 1월	4,837	4,837	23.0	495	495	10.7	570	570	14.9
2월	4,920	9,757	21.1	478	973	12.2	600	1,170	18.8
3월	5,121	14,878	20.9	496	1,469	9.4	554	1,724	15.9
4월	4,027	18,905	13.2	409	1,878	4.3	509	2,233	11.6
5월	4,902	23,807	11.3	503	2,381	3.8	527	2,760	8.2
6월	4,461	28,268	10.8	443	2,824	3.9	549	3,309	7.5
7월	3,943	32,211	8.1	415	3,239	4.2	385	3,694	5.1
8월	4,067	36,278	5.6	406	3,645	2.4	459	4,153	3.6
9월	3,747	40,025	3.3	367	4,012	0.3	430	4,583	2.2
10월	4,515	44,540	2.4	464	4,476	-0.9	509	5,092	2.1
11월	4,632	49,172	1.5	499	4,975	-1.3	576	5,668	2.8
12월	5,049	54,221	0.1	519	5,494	-1.4	544	6,212	0.4
2024p.1월	5,484	5,484	13.4	612	612	23.6	653	653	14.6
2월	4,694	10,178	4.3	458	1,070	10.0	491	1,144	-2.2
3월	4,867	15,045	1.1	472	1,542	5.0	551	1,695	-1.7
4월	5,126	20,171	6.7	498	2,040	8.6	589	2,284	2.3

(단위: 건, %)

	총 남			전 북			전 남		
	혼인 건수	누계	전년 누계비	혼인 건수	누계	전년 누계비	혼인 건수	누계	전년 누계비
2018년	10,970	-	0.1	7,219	-	-7.6	7,587	-	-5.7
2019년	9,826	-	-10.4	7,005	-	-3.0	7,413	-	-2.3
2020년	8,493	-	-13.6	6,053	-	-13.6	6,365	-	-14.1
2021년	8,016	-	-5.6	5,325	-	-12.0	6,201	-	-2.6
2022년	8,017	-	0.0	5,394	-	1.3	6,181	-	-0.3
2023년	8,264		3.1	5,483		1.6	6,157		-0.4
2022. 1/4	1,854	1,854	-4.7	1,230	1,230	-6.3	1,683	1,683	-10.7
2/4	2,073	3,927	-0.9	1,308	2,538	-2.5	1,495	3,178	-5.4
3/4	1,894	5,821	0.7	1,299	3,837	-0.9	1,444	4,622	-1.2
4/4	2,196	8,017	0.0	1,557	5,394	1.3	1,559	6,181	-0.3
2023. 1/4	2,359	2,359	27.2	1,468	1,468	19.3	1,865	1,865	10.8
2/4	1,946	4,305	9.6	1,347	2,815	10.9	1,519	3,384	6.5
3/4	1,718	6,023	3.5	1,164	3,979	3.7	1,267	4,651	0.6
4/4	2,241	8,264	3.1	1,504	5,483	1.6	1,506	6,157	-0.4
2024p.1/4	2,291	2,291	-2.9	1,582	1,582	7.8	1,891	1,891	1.4
2022. 1월	598	598	-7.9	390	390	-14.7	624	624	-21.9
2월	647	1,245	-0.7	402	792	-9.6	539	1,163	-11.2
3월	609	1,854	-4.7	438	1,230	-6.3	520	1,683	-10.7
4월	647	2,501	-4.4	414	1,644	-5.8	505	2,188	-8.2
5월	764	3,265	-1.0	483	2,127	-2.4	511	2,699	-6.5
6월	662	3,927	-0.9	411	2,538	-2.5	479	3,178	-5.4
7월	674	4,601	0.1	460	2,998	-1.2	480	3,658	-4.1
8월	636	5,237	0.2	412	3,410	-1.6	510	4,168	-3.0
9월	584	5,821	0.7	427	3,837	-0.9	454	4,622	-1.2
10월	597	6,418	0.1	473	4,310	0.3	473	5,095	0.2
11월	760	7,178	0.1	519	4,829	0.9	525	5,620	0.3
12월	839	8,017	0.0	565	5,394	1.3	561	6,181	-0.3
2023. 1월	797	797	33.3	503	503	29.0	633	633	1.4
2월	786	1,583	27.1	466	969	22.3	606	1,239	6.5
3월	776	2,359	27.2	499	1,468	19.3	626	1,865	10.8
4월	603	2,962	18.4	418	1,886	14.7	511	2,376	8.6
5월	694	3,656	12.0	487	2,373	11.6	536	2,912	7.9
6월	649	4,305	9.6	442	2,815	10.9	472	3,384	6.5
7월	568	4,873	5.9	415	3,230	7.7	429	3,813	4.2
8월	592	5,465	4.4	411	3,641	6.8	462	4,275	2.6
9월	558	6,023	3.5	338	3,979	3.7	376	4,651	0.6
10월	717	6,740	5.0	454	4,433	2.9	460	5,111	0.3
11월	761	7,501	4.5	521	4,954	2.6	516	5,627	0.1
12월	763	8,264	3.1	529	5,483	1.6	530	6,157	-0.4
2024p.1월	881	881	10.5	637	637	26.6	701	701	10.7
2월	737	1,618	2.2	475	1,112	14.8	585	1,286	3.8
3월	673	2,291	-2.9	470	1,582	7.8	605	1,891	1.4
4월	748	3,039	2.6	491	2,073	9.9	597	2,488	4.7

(단위: 건, %)

	경 북			경 남			제 주		
	혼인 건수	누계	전년 누계비	혼인 건수	누계	전년 누계비	혼인 건수	누계	전년 누계비
2018년	11,687	-	-4.1	14,996	-	-6.1	3,638	-	-0.4
2019년	10,637	-	-9.0	13,613	-	-9.2	3,358	-	-7.7
2020년	9,046	-	-15.0	11,900	-	-12.6	2,981	-	-11.2
2021년	8,163	-	-9.8	10,531	-	-11.5	2,661	-	-10.7
2022년	8,180	-	0.2	10,504	-	-0.3	2,718	-	2.1
2023년	8,128		-0.6	10,232		-2.6	2,614		-3.8
2022. 1/4	2,045	2,045	0.5	2,707	2,707	5.4	656	656	0.6
2/4	2,058	4,103	0.6	2,699	5,406	3.7	740	1,396	4.3
3/4	1,834	5,937	1.9	2,309	7,715	1.0	620	2,016	4.1
4/4	2,243	8,180	0.2	2,789	10,504	-0.3	702	2,718	2.1
2023. 1/4	2,304	2,304	12.7	2,874	2,874	6.2	734	734	11.9
2/4	1,935	4,239	3.3	2,511	5,385	-0.4	644	1,378	-1.3
3/4	1,708	5,947	0.2	2,240	7,625	-1.2	539	1,917	-4.9
4/4	2,181	8,128	-0.6	2,607	10,232	-2.6	697	2,614	-3.8
2024p.1/4	2,402	2,402	4.3	2,895	2,895	0.7	692	692	-5.7
2022. 1월	671	671	-2.3	871	871	-1.1	201	201	-13.7
2월	706	1,377	4.3	906	1,777	3.2	212	413	-5.3
3월	668	2,045	0.5	930	2,707	5.4	243	656	0.6
4월	687	2,732	-0.9	954	3,661	5.4	247	903	3.9
5월	730	3,462	0.8	961	4,622	6.9	261	1,164	5.0
6월	641	4,103	0.6	784	5,406	3.7	232	1,396	4.3
7월	568	4,671	-0.6	781	6,187	2.3	194	1,590	2.4
8월	689	5,360	2.2	823	7,010	1.6	216	1,806	3.4
9월	577	5,937	1.9	705	7,715	1.0	210	2,016	4.1
10월	653	6,590	2.7	810	8,525	0.3	229	2,245	5.0
11월	735	7,325	1.6	901	9,426	-0.2	238	2,483	5.2
12월	855	8,180	0.2	1,078	10,504	-0.3	235	2,718	2.1
2023. 1월	817	817	21.8	995	995	14.2	227	227	12.9
2월	713	1,530	11.1	922	1,917	7.9	251	478	15.7
3월	774	2,304	12.7	957	2,874	6.2	256	734	11.9
4월	583	2,887	5.7	754	3,628	-0.9	194	928	2.8
5월	695	3,582	3.5	904	4,532	-1.9	220	1,148	-1.4
6월	657	4,239	3.3	853	5,385	-0.4	230	1,378	-1.3
7월	598	4,837	3.6	741	6,126	-1.0	182	1,560	-1.9
8월	614	5,451	1.7	834	6,960	-0.7	179	1,739	-3.7
9월	496	5,947	0.2	665	7,625	-1.2	178	1,917	-4.9
10월	681	6,628	0.6	828	8,453	-0.8	208	2,125	-5.3
11월	741	7,369	0.6	882	9,335	-1.0	238	2,363	-4.8
12월	759	8,128	-0.6	897	10,232	-2.6	251	2,614	-3.8
2024p.1월	875	875	7.1	1,113	1,113	11.9	238	238	4.8
2월	754	1,629	6.5	917	2,030	5.9	220	458	-4.2
3월	773	2,402	4.3	865	2,895	0.7	234	692	-5.7
4월	749	3,151	9.1	961	3,856	6.3	236	928	0.0

5. 이혼

(단위: 건, %)

	전 국					서 울			부 산		
	이혼 건수	전년 동월차	전년 동월비	누계	전년 누계비	이혼 건수	누계	전년 누계비	이혼 건수	누계	전년 누계비
2018년	108,684	2,652	-	-	2.5	16,940	-	-0.8	6,678	-	0.4
2019년	110,831	2,147	-	-	2.0	16,972	-	0.2	6,787	-	1.6
2020년	106,500	-4,331	-	-	-3.9	16,282	-	-4.1	6,497	-	-4.3
2021년	101,673	-4,827	-	-	-4.5	14,967	-	-8.1	6,248	-	-3.8
2022년	93,232	-8,441	-	-	-8.3	13,174	-	-12.0	5,523	-	-11.6
2023년	92,394	-838			-0.9	12,397		-5.9	5,452		-1.3
2022. 1/4	22,372	-2,830	-11.2	22,372	-11.2	3,147	3,147	-16.9	1,375	1,375	-15.4
2/4	23,153	-3,072	-11.7	45,525	-11.5	3,406	6,553	-15.5	1,355	2,730	-13.7
3/4	23,922	-1,125	-4.5	69,447	-9.2	3,418	9,971	-12.7	1,395	4,125	-11.5
4/4	23,785	-1,414	-5.6	93,232	-8.3	3,203	13,174	-12.0	1,398	5,523	-11.6
2023. 1/4	22,730	358	1.6	22,730	1.6	3,009	3,009	-4.4	1,330	1,330	-3.3
2/4	23,470	317	1.4	46,200	1.5	3,174	6,183	-5.6	1,371	2,701	-1.1
3/4	23,056	-866	-3.6	69,256	-0.3	3,018	9,201	-7.7	1,402	4,103	-0.5
4/4	23,138	-647	-2.7	92,394	-0.9	3,196	12,397	-5.9	1,349	5,452	-1.3
2024p.1/4	22,744	14	0.1	22,744	0.1	3,110	3,110	3.4	1,323	1,323	-0.5
2022. 1월	7,354	-1,017	-12.1	7,354	-12.1	1,056	1,056	-16.9	470	470	-6.9
2월	7,136	-621	-8.0	14,490	-10.2	1,007	2,063	-14.2	470	940	-13.6
3월	7,882	-1,192	-13.1	22,372	-11.2	1,084	3,147	-16.9	435	1,375	-15.4
4월	7,198	-1,841	-20.4	29,570	-13.6	1,056	4,203	-19.3	422	1,797	-18.0
5월	8,370	-75	-0.9	37,940	-11.1	1,263	5,466	-16.2	426	2,223	-16.5
6월	7,585	-1,156	-13.2	45,525	-11.5	1,087	6,553	-15.5	507	2,730	-13.7
7월	7,534	-772	-9.3	53,059	-11.2	1,075	7,628	-15.5	457	3,187	-13.8
8월	8,226	-150	-1.8	61,285	-10.0	1,216	8,844	-13.2	479	3,666	-12.0
9월	8,162	-203	-2.4	69,447	-9.2	1,127	9,971	-12.7	459	4,125	-11.5
10월	7,466	-238	-3.1	76,913	-8.6	962	10,933	-12.5	403	4,528	-11.4
11월	8,498	-272	-3.1	85,411	-8.1	1,166	12,099	-11.7	529	5,057	-10.7
12월	7,821	-904	-10.4	93,232	-8.3	1,075	13,174	-12.0	466	5,523	-11.6
2023. 1월	7,249	-105	-1.4	7,249	-1.4	945	945	-10.5	425	425	-9.6
2월	7,226	90	1.3	14,475	-0.1	922	1,867	-9.5	450	875	-6.9
3월	8,255	373	4.7	22,730	1.6	1,142	3,009	-4.4	455	1,330	-3.3
4월	7,288	90	1.3	30,018	1.5	987	3,996	-4.9	425	1,755	-2.3
5월	8,393	23	0.3	38,411	1.2	1,186	5,182	-5.2	503	2,258	1.6
6월	7,789	204	2.7	46,200	1.5	1,001	6,183	-5.6	443	2,701	-1.1
7월	7,497	-37	-0.5	53,697	1.2	1,049	7,232	-5.2	484	3,185	-0.1
8월	8,056	-170	-2.1	61,753	0.8	1,012	8,244	-6.8	478	3,663	-0.1
9월	7,503	-659	-8.1	69,256	-0.3	957	9,201	-7.7	440	4,103	-0.5
10월	7,916	450	6.0	77,172	0.3	1,070	10,271	-6.1	457	4,560	0.7
11월	7,923	-575	-6.8	85,095	-0.4	1,156	11,427	-5.6	441	5,001	-1.1
12월	7,299	-522	-6.7	92,394	-0.9	970	12,397	-5.9	451	5,452	-1.3
2024p.1월	7,940	691	9.5	7,940	9.5	1,112	1,112	17.7	440	440	3.5
2월	7,354	128	1.8	15,294	5.7	1,006	2,118	13.4	453	893	2.1
3월	7,450	-805	-9.8	22,744	0.1	992	3,110	3.4	430	1,323	-0.5
4월	7,701	413	5.7	30,445	1.4	1,074	4,184	4.7	444	1,767	0.7

- 이혼 -

(단위: 건, %)

	대 구			인 천			광 주		
	이혼 건수	누계	전년 누계비	이혼 건수	누계	전년 누계비	이혼 건수	누계	전년 누계비
2018년	4,530	-	3.4	7,011	-	0.3	2,887	-	7.2
2019년	4,655	-	2.8	7,176	-	2.4	2,915	-	1.0
2020년	4,345	-	-6.7	6,931	-	-3.4	2,604	-	-10.7
2021년	4,111	-	-5.4	6,740	-	-2.8	2,572	-	-1.2
2022년	3,675	-	-10.6	6,045	-	-10.3	2,360	-	-8.2
2023년	3,931		7.0	6,243		3.3	2,399		1.7
2022. 1/4	893	893	-11.7	1,419	1,419	-18.1	592	592	-2.8
2/4	926	1,819	-13.7	1,475	2,894	-16.8	553	1,145	-9.3
3/4	869	2,688	-12.3	1,591	4,485	-11.7	593	1,738	-9.0
4/4	987	3,675	-10.6	1,560	6,045	-10.3	622	2,360	-8.2
2023. 1/4	970	970	8.6	1,467	1,467	3.4	608	608	2.7
2/4	1,024	1,994	9.6	1,592	3,059	5.7	624	1,232	7.6
3/4	959	2,953	9.9	1,641	4,700	4.8	569	1,801	3.6
4/4	978	3,931	7.0	1,543	6,243	3.3	598	2,399	1.7
2024p.1/4	910	910	-6.2	1,485	1,485	1.2	545	545	-10.4
2022. 1월	289	289	-13.7	496	496	-19.2	193	193	-4.5
2월	309	598	-12.7	442	938	-19.3	188	381	3.0
3월	295	893	-11.7	481	1,419	-18.1	211	592	-2.8
4월	295	1,188	-15.0	491	1,910	-18.8	151	743	-8.0
5월	336	1,524	-12.6	523	2,433	-16.2	207	950	-8.0
6월	295	1,819	-13.7	461	2,894	-16.8	195	1,145	-9.3
7월	262	2,081	-15.4	499	3,393	-15.0	184	1,329	-9.5
8월	282	2,363	-15.2	554	3,947	-12.7	198	1,527	-9.4
9월	325	2,688	-12.3	538	4,485	-11.7	211	1,738	-9.0
10월	306	2,994	-10.7	497	4,982	-11.3	197	1,935	-7.4
11월	360	3,354	-10.7	520	5,502	-11.0	226	2,161	-7.7
12월	321	3,675	-10.6	543	6,045	-10.3	199	2,360	-8.2
2023. 1월	292	292	1.0	427	427	-13.9	193	193	0.0
2월	306	598	0.0	478	905	-3.5	210	403	5.8
3월	372	970	8.6	562	1,467	3.4	205	608	2.7
4월	334	1,304	9.8	531	1,998	4.6	185	793	6.7
5월	361	1,665	9.3	563	2,561	5.3	255	1,048	10.3
6월	329	1,994	9.6	498	3,059	5.7	184	1,232	7.6
7월	321	2,315	11.2	527	3,586	5.7	177	1,409	6.0
8월	301	2,616	10.7	582	4,168	5.6	219	1,628	6.6
9월	337	2,953	9.9	532	4,700	4.8	173	1,801	3.6
10월	328	3,281	9.6	528	5,228	4.9	215	2,016	4.2
11월	325	3,606	7.5	505	5,733	4.2	211	2,227	3.1
12월	325	3,931	7.0	510	6,243	3.3	172	2,399	1.7
2024p.1월	271	271	-7.2	525	525	23.0	206	206	6.7
2월	317	588	-1.7	473	998	10.3	180	386	-4.2
3월	322	910	-6.2	487	1,485	1.2	159	545	-10.4
4월	357	1,267	-2.8	432	1,917	-4.1	233	778	-1.9

- 이혼 -

(단위: 건, %)

	대 전			울 산			세 종		
	이혼 건수	누계	전년 누계비	이혼 건수	누계	전년 누계비	이혼 건수	누계	전년 누계비
2018년	3,008	-	5.4	2,658	-	5.5	485	-	4.3
2019년	3,097	-	3.0	2,534	-	-4.7	606	-	24.9
2020년	3,009	-	-2.8	2,460	-	-2.9	601	-	-0.8
2021년	2,754	-	-8.5	2,425	-	-1.4	624	-	3.8
2022년	2,492	-	-9.5	2,165	-	-10.7	546	-	-12.5
2023년	2,471		-0.8	2,060		-4.8	569		4.2
2022. 1/4	592	592	-14.2	539	539	-10.2	112	112	-30.9
2/4	589	1,181	-19.2	520	1,059	-16.5	149	261	-23.0
3/4	667	1,848	-11.1	537	1,596	-14.7	141	402	-14.6
4/4	644	2,492	-9.5	569	2,165	-10.7	144	546	-12.5
2023. 1/4	577	577	-2.5	513	513	-4.8	125	125	11.6
2/4	694	1,271	7.6	546	1,059	0.0	147	272	4.2
3/4	602	1,873	1.4	506	1,565	-1.9	136	408	1.5
4/4	598	2,471	-0.8	495	2,060	-4.8	161	569	4.2
2024p.1/4	650	650	12.7	501	501	-2.3	140	140	12.0
2022. 1월	180	180	-29.1	186	186	-16.6	38	38	-20.8
2월	172	352	-20.0	147	333	-10.0	32	70	-27.8
3월	240	592	-14.2	206	539	-10.2	42	112	-30.9
4월	185	777	-18.4	161	700	-17.6	41	153	-30.1
5월	205	982	-13.3	205	905	-14.1	65	218	-19.6
6월	199	1,181	-19.2	154	1,059	-16.5	43	261	-23.0
7월	213	1,394	-14.2	147	1,206	-16.9	47	308	-20.2
8월	212	1,606	-14.1	184	1,390	-16.3	37	345	-19.8
9월	242	1,848	-11.1	206	1,596	-14.7	57	402	-14.6
10월	206	2,054	-10.7	154	1,750	-13.0	40	442	-14.0
11월	231	2,285	-10.0	241	1,991	-10.8	56	498	-12.9
12월	207	2,492	-9.5	174	2,165	-10.7	48	546	-12.5
2023. 1월	158	158	-12.2	148	148	-20.4	40	40	5.3
2월	225	383	8.8	182	330	-0.9	39	79	12.9
3월	194	577	-2.5	183	513	-4.8	46	125	11.6
4월	223	800	3.0	171	684	-2.3	52	177	15.7
5월	227	1,027	4.6	186	870	-3.9	49	226	3.7
6월	244	1,271	7.6	189	1,059	0.0	46	272	4.2
7월	207	1,478	6.0	159	1,218	1.0	37	309	0.3
8월	218	1,696	5.6	195	1,413	1.7	46	355	2.9
9월	177	1,873	1.4	152	1,565	-1.9	53	408	1.5
10월	197	2,070	0.8	177	1,742	-0.5	63	471	6.6
11월	237	2,307	1.0	181	1,923	-3.4	58	529	6.2
12월	164	2,471	-0.8	137	2,060	-4.8	40	569	4.2
2024p.1월	252	252	59.5	196	196	32.4	50	50	25.0
2월	205	457	19.3	133	329	-0.3	55	105	32.9
3월	193	650	12.7	172	501	-2.3	35	140	12.0
4월	179	829	3.6	147	648	-5.3	39	179	1.1

- 이혼 -

(단위: 건, %)

	경 기			강 원			충 북		
	이혼 건수	누계	전년 누계비	이혼 건수	누계	전년 누계비	이혼 건수	누계	전년 누계비
2018년	27,884	-	3.6	3,418	-	4.8	3,543	-	2.4
2019년	28,453	-	2.0	3,624	-	6.0	3,699	-	4.4
2020년	27,983	-	-1.7	3,358	-	-7.3	3,492	-	-5.6
2021년	27,256	-	-2.6	3,161	-	-5.9	3,256	-	-6.8
2022년	24,864	-	-8.8	3,117	-	-1.4	3,271	-	0.5
2023년	24,833		-0.1	2,961		-5.0	3,255		-0.5
2022. 1/4	6,016	6,016	-10.6	706	706	-6.4	835	835	-0.2
2/4	6,190	12,206	-11.3	795	1,501	-3.3	751	1,586	-4.7
3/4	6,466	18,672	-8.9	805	2,306	-2.9	813	2,399	-1.4
4/4	6,192	24,864	-8.8	811	3,117	-1.4	872	3,271	0.5
2023. 1/4	6,132	6,132	1.9	737	737	4.4	764	764	-8.5
2/4	6,225	12,357	1.2	766	1,503	0.1	800	1,564	-1.4
3/4	6,212	18,569	-0.6	761	2,264	-1.8	866	2,430	1.3
4/4	6,264	24,833	-0.1	697	2,961	-5.0	825	3,255	-0.5
2024p.1/4	5,997	5,997	-2.2	738	738	0.1	826	826	8.1
2022. 1월	1,983	1,983	-8.7	232	232	-3.7	237	237	-13.8
2월	1,914	3,897	-9.4	223	455	0.2	302	539	1.9
3월	2,119	6,016	-10.6	251	706	-6.4	296	835	-0.2
4월	1,943	7,959	-12.2	253	959	-6.4	233	1,068	-5.0
5월	2,244	10,203	-10.4	311	1,270	-0.9	263	1,331	-5.5
6월	2,003	12,206	-11.3	231	1,501	-3.3	255	1,586	-4.7
7월	2,013	14,219	-11.5	225	1,726	-4.6	255	1,841	-3.2
8월	2,308	16,527	-9.6	281	2,007	-4.0	282	2,123	-2.5
9월	2,145	18,672	-8.9	299	2,306	-2.9	276	2,399	-1.4
10월	1,946	20,618	-9.0	289	2,595	-1.7	305	2,704	1.5
11월	2,185	22,803	-8.7	279	2,874	-1.0	296	3,000	1.9
12월	2,061	24,864	-8.8	243	3,117	-1.4	271	3,271	0.5
2023. 1월	2,006	2,006	1.2	272	272	17.2	224	224	-5.5
2월	1,920	3,926	0.7	212	484	6.4	241	465	-13.7
3월	2,206	6,132	1.9	253	737	4.4	299	764	-8.5
4월	1,877	8,009	0.6	222	959	0.0	248	1,012	-5.2
5월	2,241	10,250	0.5	276	1,235	-2.8	267	1,279	-3.9
6월	2,107	12,357	1.2	268	1,503	0.1	285	1,564	-1.4
7월	1,983	14,340	0.9	238	1,741	0.9	284	1,848	0.4
8월	2,152	16,492	-0.2	264	2,005	-0.1	308	2,156	1.6
9월	2,077	18,569	-0.6	259	2,264	-1.8	274	2,430	1.3
10월	2,208	20,777	0.8	240	2,504	-3.5	262	2,692	-0.4
11월	2,058	22,835	0.1	229	2,733	-4.9	307	2,999	-0.0
12월	1,998	24,833	-0.1	228	2,961	-5.0	256	3,255	-0.5
2024p.1월	2,070	2,070	3.2	232	232	-14.7	309	309	37.9
2월	1,999	4,069	3.6	234	466	-3.7	223	532	14.4
3월	1,928	5,997	-2.2	272	738	0.1	294	826	8.1
4월	2,096	8,093	1.0	266	1,004	4.7	284	1,110	9.7

- 이혼 -

(단위: 건, %)

	총 남			전 북			전 남		
	이혼 건수	누계	전년 누계비	이혼 건수	누계	전년 누계비	이혼 건수	누계	전년 누계비
2018년	4,842	-	0.1	3,934	-	6.4	4,170	-	4.0
2019년	5,202	-	7.4	4,007	-	1.9	4,130	-	-1.0
2020년	5,003	-	-3.8	3,763	-	-6.1	3,907	-	-5.4
2021년	4,798	-	-4.1	3,748	-	-0.4	3,776	-	-3.4
2022년	4,527	-	-5.6	3,377	-	-9.9	3,565	-	-5.6
2023년	4,429		-2.2	3,420		1.3	3,517		-1.3
2022. 1/4	1,079	1,079	-11.7	855	855	-8.8	855	855	-2.5
2/4	1,093	2,172	-10.5	846	1,701	-9.9	864	1,719	-6.0
3/4	1,192	3,364	-6.9	842	2,543	-10.5	863	2,582	-8.4
4/4	1,163	4,527	-5.6	834	3,377	-9.9	983	3,565	-5.6
2023. 1/4	1,097	1,097	1.7	899	899	5.1	862	862	0.8
2/4	1,140	2,237	3.0	851	1,750	2.9	856	1,718	-0.1
3/4	1,134	3,371	0.2	846	2,596	2.1	890	2,608	1.0
4/4	1,058	4,429	-2.2	824	3,420	1.3	909	3,517	-1.3
2024p.1/4	1,173	1,173	6.9	830	830	-7.7	870	870	0.9
2022. 1월	344	344	-19.8	283	283	-6.6	294	294	-4.9
2월	348	692	-8.1	244	527	-13.3	237	531	-5.9
3월	387	1,079	-11.7	328	855	-8.8	324	855	-2.5
4월	343	1,422	-10.8	272	1,127	-11.7	276	1,131	-5.4
5월	387	1,809	-9.3	317	1,444	-9.2	289	1,420	-5.9
6월	363	2,172	-10.5	257	1,701	-9.9	299	1,719	-6.0
7월	392	2,564	-9.2	247	1,948	-10.7	283	2,002	-7.6
8월	393	2,957	-7.8	292	2,240	-11.7	299	2,301	-7.9
9월	407	3,364	-6.9	303	2,543	-10.5	281	2,582	-8.4
10월	374	3,738	-6.3	268	2,811	-9.9	310	2,892	-7.1
11월	432	4,170	-5.0	278	3,089	-9.6	338	3,230	-6.3
12월	357	4,527	-5.6	288	3,377	-9.9	335	3,565	-5.6
2023p.1월	329	329	-4.4	298	298	5.3	311	311	5.8
2월	328	657	-5.1	276	574	8.9	255	566	6.6
3월	440	1,097	1.7	325	899	5.1	296	862	0.8
4월	356	1,453	2.2	296	1,195	6.0	269	1,131	0.0
5월	407	1,860	2.8	278	1,473	2.0	310	1,441	1.5
6월	377	2,237	3.0	277	1,750	2.9	277	1,718	-0.1
7월	340	2,577	0.5	291	2,041	4.8	294	2,012	0.5
8월	390	2,967	0.3	318	2,359	5.3	327	2,339	1.7
9월	404	3,371	0.2	237	2,596	2.1	269	2,608	1.0
10월	339	3,710	-0.7	252	2,848	1.3	322	2,930	1.3
11월	358	4,068	-2.4	303	3,151	2.0	312	3,242	0.4
12월	361	4,429	-2.2	269	3,420	1.3	275	3,517	-1.3
2024p.1월	415	415	26.1	258	258	-13.4	315	315	1.3
2월	378	793	20.7	305	563	-1.9	287	602	6.4
3월	380	1,173	6.9	267	830	-7.7	268	870	0.9
4월	351	1,524	4.9	311	1,141	-4.5	274	1,144	1.1

(단위: 건, %)

	경 북			경 남			제 주		
	이혼 건수	누계	전년 누계비	이혼 건수	누계	전년 누계비	이혼 건수	누계	전년 누계비
2018년	5,620	-	2.1	7,575	-	3.0	1,607	-	5.0
2019년	5,635	-	0.3	7,827	-	3.3	1,716	-	6.8
2020년	5,553	-	-1.5	7,368	-	-5.9	1,744	-	1.6
2021년	5,097	-	-8.2	7,034	-	-4.5	1,490	-	-14.6
2022년	4,911	-	-3.6	6,530	-	-7.2	1,564	-	5.0
2023년	4,870		-0.8	6,471		-0.9	1,493		-4.5
2022. 1/4	1,150	1,150	-6.8	1,521	1,521	-10.1	372	372	5.7
2/4	1,258	2,408	-5.6	1,604	3,125	-8.1	408	780	3.3
3/4	1,232	3,640	-5.7	1,686	4,811	-7.3	391	1,171	4.6
4/4	1,271	4,911	-3.6	1,719	6,530	-7.2	393	1,564	5.0
2023. 1/4	1,237	1,237	7.6	1,646	1,646	8.2	357	357	-4.0
2/4	1,233	2,470	2.6	1,627	3,273	4.7	358	715	-8.3
3/4	1,151	3,621	-0.5	1,611	4,884	1.5	380	1,095	-6.5
4/4	1,249	4,870	-0.8	1,587	6,471	-0.9	398	1,493	-4.5
2024p.1/4	1,182	1,182	-4.4	1,655	1,655	0.5	435	435	21.8
2022. 1월	349	349	-8.4	484	484	-17.5	128	128	12.3
2월	366	715	-9.1	522	1,006	-7.5	117	245	10.9
3월	435	1,150	-6.8	515	1,521	-10.1	127	372	5.7
4월	381	1,531	-11.3	464	1,985	-13.3	131	503	5.0
5월	461	1,992	-4.6	586	2,571	-9.8	163	666	6.7
6월	416	2,408	-5.6	554	3,125	-8.1	114	780	3.3
7월	404	2,812	-4.9	554	3,679	-7.2	118	898	3.3
8월	391	3,203	-5.8	531	4,210	-8.1	153	1,051	7.1
9월	437	3,640	-5.7	601	4,811	-7.3	120	1,171	4.6
10월	400	4,040	-4.2	553	5,364	-6.7	138	1,309	7.1
11월	481	4,521	-2.8	597	5,961	-7.0	129	1,438	6.0
12월	390	4,911	-3.6	569	6,530	-7.2	126	1,564	5.0
2023. 1월	412	412	18.1	550	550	13.6	95	95	-25.8
2월	376	788	10.2	561	1,111	10.4	116	211	-13.9
3월	449	1,237	7.6	535	1,646	8.2	146	357	-4.0
4월	375	1,612	5.3	500	2,146	8.1	101	458	-8.9
5월	450	2,062	3.5	536	2,682	4.3	138	596	-10.5
6월	408	2,470	2.6	591	3,273	4.7	119	715	-8.3
7월	374	2,844	1.1	500	3,773	2.6	111	826	-8.0
8월	389	3,233	0.9	570	4,343	3.2	149	975	-7.2
9월	388	3,621	-0.5	541	4,884	1.5	120	1,095	-6.5
10월	415	4,036	-0.1	545	5,429	1.2	161	1,256	-4.0
11월	432	4,468	-1.2	531	5,960	-0.0	149	1,405	-2.3
12월	402	4,870	-0.8	511	6,471	-0.9	88	1,493	-4.5
2024p.1월	407	407	-1.2	602	602	9.5	149	149	56.8
2월	358	765	-2.9	486	1,088	-2.1	140	289	37.0
3월	417	1,182	-4.4	567	1,655	0.5	146	435	21.8
4월	364	1,546	-4.1	606	2,261	5.4	138	573	25.1

6. 자연증가

(단위: 명)

	전 국		서 울		부 산		대 구	
	자연증가	누계	자연증가	누계	자연증가	누계	자연증가	누계
2018년	28,002	-	12,855	-	-3,418	-	330	-
2019년	7,566	-	9,844	-	-5,211	-	-519	-
2020년	-32,611	-	1,923	-	-7,892	-	-3,267	-
2021년	-57,118	-	-3,267	-	-9,085	-	-3,899	-
2022년	-123,753	-	-12,694	-	-13,579	-	-7,458	-
2023년p	-122,750	-	-12,149	-	-13,449	-	-7,161	-
2022. 1/4	-35,412	-35,412	-3,973	-3,973	-4,325	-4,325	-2,226	-2,226
2/4	-30,344	-65,756	-2,933	-6,906	-2,859	-7,184	-1,744	-3,970
3/4	-21,171	-86,927	-1,817	-8,723	-2,745	-9,929	-1,485	-5,455
4/4	-36,826	-123,753	-3,971	-12,694	-3,650	-13,579	-2,003	-7,458
2023p.1/4	-24,509	-24,509	-1,901	-1,901	-2,927	-2,927	-1,506	-1,506
2/4	-27,092	-51,601	-2,829	-4,730	-3,000	-5,927	-1,551	-3,057
3/4	-30,224	-81,825	-2,871	-7,601	-3,613	-9,540	-1,772	-4,829
4/4	-40,925	-122,750	-4,548	-12,149	-3,909	-13,449	-2,331	-7,161
2024p.1/4	-33,152	-33,152	-3,202	-3,202	-3,595	-3,595	-1,858	-1,858
2022. 1월	-5,205	-5,205	-401	-401	-768	-768	-349	-349
2월	-8,591	-13,796	-1,043	-1,444	-1,180	-1,948	-532	-881
3월	-21,616	-35,412	-2,529	-3,973	-2,377	-4,325	-1,345	-2,226
4월	-15,517	-50,929	-1,709	-5,682	-1,216	-5,541	-867	-3,093
5월	-8,832	-59,761	-772	-6,454	-971	-6,512	-464	-3,557
6월	-5,995	-65,756	-452	-6,906	-672	-7,184	-413	-3,970
7월	-5,598	-71,354	-420	-7,326	-846	-8,030	-388	-4,358
8월	-8,258	-79,612	-771	-8,097	-983	-9,013	-545	-4,903
9월	-7,315	-86,927	-626	-8,723	-916	-9,929	-552	-5,455
10월	-9,144	-96,071	-832	-9,555	-943	-10,872	-528	-5,983
11월	-11,175	-107,246	-1,184	-10,739	-1,139	-12,011	-582	-6,565
12월	-16,507	-123,753	-1,955	-12,694	-1,568	-13,579	-893	-7,458
2023p.1월	-9,434	-9,434	-656	-656	-1,107	-1,107	-610	-610
2월	-7,338	-16,772	-708	-1,364	-824	-1,931	-457	-1,067
3월	-7,737	-24,509	-538	-1,901	-995	-2,927	-439	-1,506
4월	-9,019	-33,528	-888	-2,790	-933	-3,860	-504	-2,010
5월	-9,852	-43,379	-1,030	-3,820	-999	-4,859	-655	-2,665
6월	-8,222	-51,601	-911	-4,730	-1,068	-5,927	-392	-3,057
7월	-9,063	-60,664	-776	-5,506	-1,222	-7,149	-507	-3,565
8월	-11,539	-72,203	-1,150	-6,656	-1,367	-8,516	-680	-4,244
9월	-9,622	-81,825	-945	-7,601	-1,025	-9,540	-585	-4,829
10월	-11,944	-93,769	-1,242	-8,844	-1,096	-10,636	-572	-5,402
11월	-12,894	-106,663	-1,451	-10,295	-1,232	-11,868	-774	-6,175
12월	-16,088	-122,750	-1,854	-12,149	-1,581	-13,449	-985	-7,161
2024p.1월	-11,047	-11,047	-994	-994	-1,245	-1,245	-639	-639
2월	-10,614	-21,662	-1,081	-2,076	-1,111	-2,356	-602	-1,242
3월	-11,491	-33,152	-1,126	-3,202	-1,239	-3,595	-616	-1,858
4월	-9,610	-42,762	-943	-4,145	-1,071	-4,666	-518	-2,376

- 자연증가 -

(단위: 명)

	인 천		광 주		대 전		울 산		세 중	
	자연증가	누계	자연증가	누계	자연증가	누계	자연증가	누계	자연증가	누계
2018년	4,771	-	1,324	-	1,934	-	2,800	-	2,444	-
2019년	3,391	-	729	-	908	-	2,271	-	2,598	-
2020년	351	-	-467	-	-91	-	1,315	-	2,151	-
2021년	-1,546	-	-25	-	-475	-	634	-	2,216	-
2022년	-4,493	-	-1,904	-	-1,625	-	-970	-	1,531	-
2023년p	-4,599	-	-2,681	-	-1,501	-	-994	-	1,169	-
2022. 1/4	-1,472	-1,472	-638	-638	-567	-567	-265	-265	472	472
2/4	-1,117	-2,589	-453	-1,091	-409	-976	-255	-520	394	866
3/4	-590	-3,179	-150	-1,241	-4	-980	-34	-554	347	1,213
4/4	-1,314	-4,493	-663	-1,904	-645	-1,625	-416	-970	318	1,531
2023p.1/4	-709	-709	-394	-394	-208	-208	-70	-70	443	443
2/4	-1,055	-1,765	-566	-959	-218	-426	-227	-297	314	757
3/4	-1,158	-2,922	-781	-1,740	-423	-849	-270	-566	214	971
4/4	-1,676	-4,599	-941	-2,681	-652	-1,501	-427	-994	198	1,169
2024p.1/4	-1,337	-1,337	-831	-831	-535	-535	-293	-293	361	361
2022. 1월	-128	-128	-26	-26	-53	-53	20	20	192	192
2월	-303	-431	-110	-136	-61	-114	-15	5	177	369
3월	-1,041	-1,472	-502	-638	-453	-567	-270	-265	103	472
4월	-598	-2,070	-277	-915	-261	-828	-179	-444	108	580
5월	-323	-2,393	-102	-1,017	-108	-936	-79	-523	146	726
6월	-196	-2,589	-74	-1,091	-40	-976	3	-520	140	866
7월	-188	-2,777	-49	-1,140	-33	-1,009	27	-493	108	974
8월	-226	-3,003	-62	-1,202	39	-970	-84	-577	100	1,074
9월	-176	-3,179	-39	-1,241	-10	-980	23	-554	139	1,213
10월	-273	-3,452	-110	-1,351	-117	-1,097	-65	-619	128	1,341
11월	-380	-3,832	-200	-1,551	-165	-1,262	-119	-738	122	1,463
12월	-661	-4,493	-353	-1,904	-363	-1,625	-232	-970	68	1,531
2023p.1월	-270	-270	-157	-157	-166	-166	-33	-33	147	147
2월	-219	-489	-71	-228	1	-165	-34	-67	171	318
3월	-220	-709	-166	-394	-43	-208	-3	-70	125	443
4월	-413	-1,122	-183	-577	-107	-315	-80	-150	116	559
5월	-377	-1,499	-251	-828	-75	-389	-32	-182	95	654
6월	-265	-1,765	-131	-959	-36	-426	-114	-297	102	757
7월	-309	-2,074	-204	-1,164	-55	-481	-112	-409	94	850
8월	-474	-2,548	-306	-1,470	-162	-643	-137	-546	46	897
9월	-375	-2,922	-270	-1,740	-206	-849	-21	-566	74	971
10월	-535	-3,458	-314	-2,054	-192	-1,041	-152	-719	81	1,052
11월	-469	-3,927	-272	-2,326	-188	-1,229	-93	-811	57	1,108
12월	-672	-4,599	-355	-2,681	-271	-1,501	-182	-994	61	1,169
2024p.1월	-445	-445	-327	-327	-105	-105	-143	-143	121	121
2월	-431	-876	-233	-560	-231	-335	-75	-218	115	236
3월	-461	-1,337	-271	-831	-200	-535	-76	-293	124	361
4월	-219	-1,556	-219	-1,050	-115	-650	-84	-377	84	445

- 자연증가 -

(단위: 명)

	경 기		강 원		충 북		충 남	
	자연증가	누계	자연증가	누계	자연증가	누계	자연증가	누계
2018년	28,125	-	-3,625	-	-748	-	-1,422	-
2019년	22,630	-	-3,623	-	-2,030	-	-2,368	-
2020년	14,943	-	-4,347	-	-2,987	-	-4,072	-
2021년	8,740	-	-5,392	-	-3,751	-	-5,342	-
2022년	-3,687	-	-7,808	-	-6,656	-	-9,498	-
2023년p	-6,154	-	-7,530	-	-5,899	-	-9,342	-
2022. 1/4	-994	-994	-2,138	-2,138	-1,727	-1,727	-2,406	-2,406
2/4	-1,063	-2,057	-1,964	-4,102	-1,669	-3,396	-2,503	-4,909
3/4	1,397	-660	-1,660	-5,762	-1,278	-4,674	-1,951	-6,860
4/4	-3,027	-3,687	-2,046	-7,808	-1,982	-6,656	-2,638	-9,498
2023p.1/4	528	528	-1,649	-1,649	-1,397	-1,397	-2,157	-2,157
2/4	-867	-338	-1,694	-3,342	-1,322	-2,719	-2,165	-4,322
3/4	-1,433	-1,771	-1,802	-5,144	-1,420	-4,140	-2,208	-6,529
4/4	-4,383	-6,154	-2,386	-7,530	-1,760	-5,899	-2,813	-9,342
2024p.1/4	-2,093	-2,093	-1,957	-1,957	-1,557	-1,557	-2,423	-2,423
2022. 1월	1,030	1,030	-495	-495	-319	-319	-525	-525
2월	145	1,175	-570	-1,065	-456	-775	-618	-1,143
3월	-2,169	-994	-1,073	-2,138	-952	-1,727	-1,263	-2,406
4월	-1,318	-2,312	-930	-3,068	-752	-2,479	-1,201	-3,607
5월	-243	-2,555	-623	-3,691	-534	-3,013	-684	-4,291
6월	498	-2,057	-411	-4,102	-383	-3,396	-618	-4,909
7월	751	-1,306	-414	-4,516	-358	-3,754	-577	-5,486
8월	165	-1,141	-638	-5,154	-483	-4,237	-683	-6,169
9월	481	-660	-608	-5,762	-437	-4,674	-691	-6,860
10월	-265	-925	-539	-6,301	-582	-5,256	-718	-7,578
11월	-684	-1,609	-666	-6,967	-598	-5,854	-897	-8,475
12월	-2,078	-3,687	-841	-7,808	-802	-6,656	-1,023	-9,498
2023p.1월	83	83	-620	-620	-575	-575	-835	-835
2월	180	263	-534	-1,154	-384	-959	-619	-1,454
3월	265	528	-495	-1,649	-438	-1,397	-704	-2,157
4월	-309	219	-558	-2,206	-385	-1,782	-713	-2,870
5월	-468	-249	-614	-2,820	-489	-2,271	-788	-3,658
6월	-89	-338	-522	-3,342	-448	-2,719	-664	-4,322
7월	-336	-674	-573	-3,915	-483	-3,202	-665	-4,987
8월	-646	-1,320	-639	-4,554	-455	-3,657	-850	-5,837
9월	-451	-1,771	-590	-5,144	-483	-4,140	-692	-6,529
10월	-1,024	-2,796	-776	-5,920	-520	-4,660	-955	-7,484
11월	-1,326	-4,122	-702	-6,623	-579	-5,239	-868	-8,352
12월	-2,032	-6,154	-907	-7,530	-660	-5,899	-990	-9,342
2024p.1월	-517	-517	-681	-681	-432	-432	-842	-842
2월	-795	-1,312	-645	-1,326	-567	-999	-715	-1,557
3월	-781	-2,093	-631	-1,957	-558	-1,557	-865	-2,423
4월	-399	-2,491	-604	-2,562	-545	-2,103	-776	-3,199

- 자연증가 -

(단위: 명)

	전 북		전 남		경 북		경 남		제 주	
	자연증가	누계	자연증가	누계	자연증가	누계	자연증가	누계	자연증가	누계
2018년	-4,551	-	-5,981	-	-6,210	-	-1,495	-	869	-
2019년	-5,554	-	-5,955	-	-7,231	-	-2,855	-	541	-
2020년	-6,526	-	-7,698	-	-9,926	-	-6,058	-	37	-
2021년	-7,574	-	-9,138	-	-10,883	-	-7,830	-	-501	-
2022년	-10,820	-	-12,988	-	-16,529	-	-13,368	-	-1,207	-
2023년p	-10,587	-	-11,967	-	-15,107	-	-13,347	-	-1,454	-
2022. 1/4	-3,010	-3,010	-3,566	-3,566	-4,488	-4,488	-3,762	-3,762	-327	-327
2/4	-2,666	-5,676	-3,203	-6,769	-4,136	-8,624	-3,435	-7,197	-329	-656
3/4	-2,247	-7,923	-2,721	-9,490	-3,582	-12,206	-2,487	-9,684	-164	-820
4/4	-2,897	-10,820	-3,498	-12,988	-4,323	-16,529	-3,684	-13,368	-387	-1,207
2023p.1/4	-2,580	-2,580	-2,944	-2,944	-3,493	-3,493	-3,278	-3,278	-266	-266
2/4	-2,448	-5,028	-2,692	-5,637	-3,515	-7,008	-2,920	-6,198	-338	-604
3/4	-2,561	-7,589	-2,959	-8,596	-3,703	-10,711	-3,115	-9,312	-351	-955
4/4	-2,998	-10,587	-3,371	-11,967	-4,396	-15,107	-4,035	-13,347	-499	-1,454
2024p.1/4	-2,729	-2,729	-3,199	-3,199	-3,945	-3,945	-3,468	-3,468	-490	-490
2022. 1월	-663	-663	-839	-839	-1,023	-1,023	-831	-831	-27	-27
2월	-787	-1,450	-983	-1,822	-1,252	-2,275	-919	-1,750	-84	-111
3월	-1,560	-3,010	-1,744	-3,566	-2,213	-4,488	-2,012	-3,762	-216	-327
4월	-1,200	-4,210	-1,422	-4,988	-1,885	-6,373	-1,652	-5,414	-158	-485
5월	-846	-5,056	-974	-5,962	-1,200	-7,573	-973	-6,387	-82	-567
6월	-620	-5,676	-807	-6,769	-1,051	-8,624	-810	-7,197	-89	-656
7월	-601	-6,277	-788	-7,557	-1,046	-9,670	-696	-7,893	-80	-736
8월	-834	-7,111	-989	-8,546	-1,339	-11,009	-903	-8,796	-22	-758
9월	-812	-7,923	-944	-9,490	-1,197	-12,206	-888	-9,684	-62	-820
10월	-835	-8,758	-1,051	-10,541	-1,239	-13,445	-1,055	-10,739	-120	-940
11월	-957	-9,715	-1,131	-11,672	-1,410	-14,855	-1,091	-11,830	-94	-1,034
12월	-1,105	-10,820	-1,316	-12,988	-1,674	-16,529	-1,538	-13,368	-173	-1,207
2023p.1월	-909	-909	-1,031	-1,031	-1,284	-1,284	-1,316	-1,316	-96	-96
2월	-862	-1,771	-931	-1,962	-992	-2,276	-969	-2,285	-86	-181
3월	-809	-2,580	-982	-2,944	-1,217	-3,493	-993	-3,278	-85	-266
4월	-849	-3,429	-908	-3,853	-1,183	-4,676	-1,032	-4,309	-89	-355
5월	-885	-4,314	-943	-4,796	-1,169	-5,845	-1,034	-5,343	-138	-494
6월	-714	-5,028	-841	-5,637	-1,163	-7,008	-855	-6,198	-110	-604
7월	-734	-5,762	-993	-6,630	-1,123	-8,131	-973	-7,171	-91	-696
8월	-924	-6,686	-1,069	-7,699	-1,318	-9,449	-1,253	-8,424	-155	-851
9월	-903	-7,589	-897	-8,596	-1,262	-10,711	-889	-9,312	-104	-955
10월	-941	-8,530	-1,043	-9,639	-1,328	-12,039	-1,207	-10,519	-126	-1,081
11월	-1,063	-9,592	-1,110	-10,749	-1,389	-13,428	-1,279	-11,798	-156	-1,236
12월	-994	-10,587	-1,219	-11,967	-1,679	-15,107	-1,549	-13,347	-218	-1,454
2024p.1월	-973	-973	-1,112	-1,112	-1,355	-1,355	-1,207	-1,207	-151	-151
2월	-793	-1,766	-1,007	-2,119	-1,278	-2,633	-1,030	-2,237	-136	-288
3월	-963	-2,729	-1,081	-3,199	-1,312	-3,945	-1,232	-3,468	-202	-490
4월	-835	-3,563	-968	-4,167	-1,195	-5,140	-1,080	-4,548	-124	-614