



보도	2026.5.18.(월) 석간	배포	2026.5.15.(금)		
담당부서	자본시장감독국 건전경영팀	책임자	팀장	김용진	(02-3145-7602)
		담당자	선임	박윤나	(02-3145-7612)

2025년 국내 증권회사 해외점포 영업실적

- ◇ '25년말 16개 증권회사가 93개의 해외점포를 운영 중으로, 동남아 중심의 점포 운영 기초는 유지하는 가운데, 미국·홍콩 등 신규 점포 설립도 확대 추세
- ◇ '25년중 해외 현지법인 당기순이익은 미국법인 등을 중심으로 증시 호조 등에 따라 전년(271.7백만달러, 3,898억원) 대비 크게 증가(67.8%↑)한 455.8백만달러(6,540억원)

1 해외점포 운영현황

- (현황) '25년말 현재 증권회사(16개)의 해외점포는 15개국에 93개 (현지법인 83개, 사무소 10개)
- (국가별) 홍콩·중국·싱가포르 등 아시아지역이 66개(71.0%)로 가장 많고, 미국 18개(19.4%), 영국 7개, 그리스와 브라질 각각 1개

국가별 증권회사 해외점포 진출현황('25년말)

(단위 : 개, %)

구분	아시아	홍콩	중국	싱가포르	인도네시아	베트남	인도	기타 ¹⁾	미국	기타 ²⁾	합계
현지법인	56	11	4	9	9	7	7	9	18	9	83
사무소	10	-	6	-	-	1	1	2	-	-	10
해외점포수	66	11	10	9	9	8	8	11	18	9	93
비중	71.0	11.8	10.8	9.7	9.7	8.6	8.6	11.8	19.4	9.7	100.0

주 : 1) 태국(3), 일본(4), 미얀마(2), 몽골(1), 캄보디아(1)

2) 영국(7), 그리스(1), 브라질(1)

- (진출지역 변화) '24년 이후 인도 진출 확대로 아시아 내 점포 분포가 다변화되는 가운데, 미국·홍콩 등 신규 점포 설립도 확대

- (해외점포 신설·폐쇄) '25년중 14개 해외점포(현지법인 13, 사무소 1)가 신설되고, 1개 해외점포(사무소)가 폐쇄되어 13개 점포 순증가

* (신설) 미국 4개, 홍콩 3개, 인도 2개, 중국·일본·인도네시아·싱가포르·영국 1개, (폐쇄) 중국 1개

- (증권회사별 해외점포수) '25년말 현재 메리츠를 제외한 9개 종투사 및 7개 일반증권사가 해외점포를 운영중

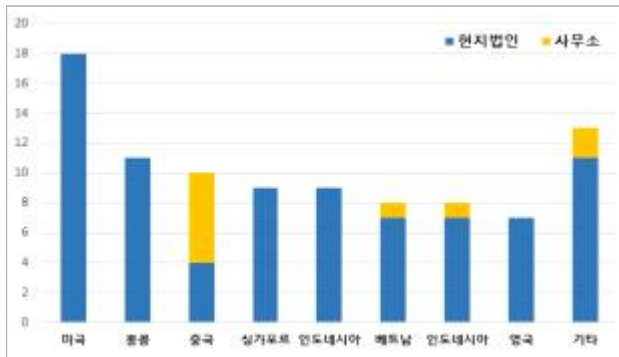
<증권회사별 해외점포 현황('25년말)>

(단위: 개)

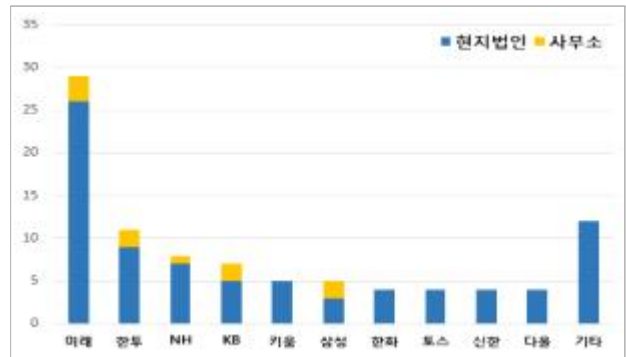
구분	미래	한투	NH	KB	키움	삼성	한화	토스	신한	기타 ^{주)}	합계
현지법인	26	9	7	5	5	3	4	4	4	16	83
사무소	3	2	1	2	-	2	-	-	-	-	10
계	29	11	8	7	5	5	4	4	4	16	93

주 : 다올(4), 리딩(3), 대신(3), 하나(2), 유안타(2), SK(1), 넥스트(1)

<국가별 해외점포수>



<증권회사별 해외점포수>



2 재무 및 손익 현황

※ 영업활동을 영위하는 83개 현지법인 대상 분석(시장조사 목적의 10개 사무소 제외)

가 재무 현황

- (총자산) '25년말 현지법인 자산총계는 357.4억달러(51.3조원)로 증권회사(16개사) 자산총계(714.8조원)의 7.2%

○ 전년말(342.8억달러, 49.2조원) 대비 14.6억달러(2.1조원) 증가(4.3% ↑)

- (자기자본) '25년말 현지법인 자기자본은 87.7억달러(12.6조원)로 증권회사(16개사) 자기자본(72.7조원)의 17.3%
- '25년중 당기순이익(4.6억달러) 및 유상증자 등 영향으로 전년말(81.4억달러, 11.7조원) 대비 6.3억달러(0.9조원) 증가(7.8% ↑)

<해외 현지법인 재무현황>

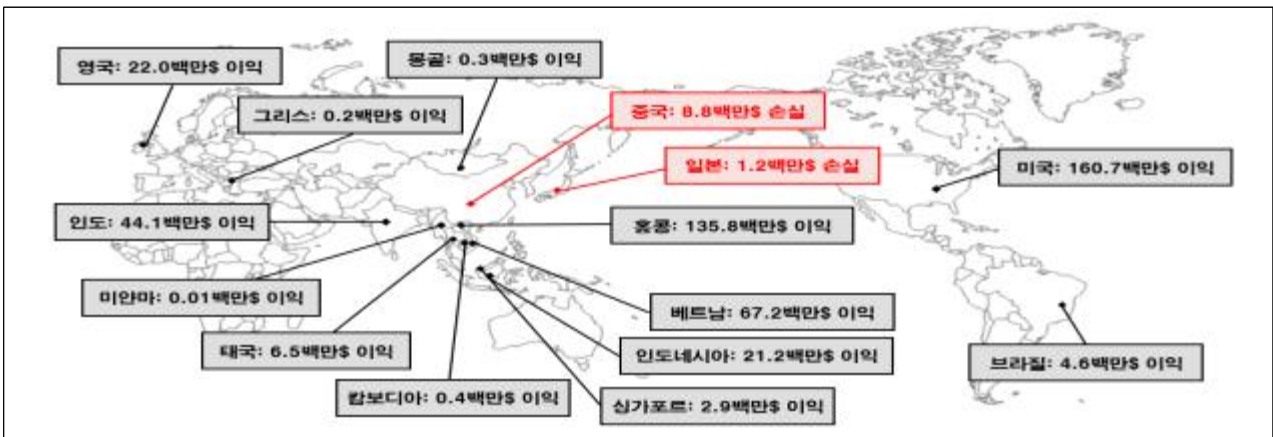
(단위: 억달러)

구분	'24년말(A)	'25년말(B)	증감(B-A)	증감률((B-A)/A)
자산총계	342.8	357.4	+14.6	+4.3%
부채총계	261.4	269.7	+8.3	+3.2%
자본총계	81.4	87.7	+6.3	+7.8%

나 손익 현황

- (당기순이익) '25년중 현지법인 당기순이익은 455.8백만달러(6,540억원)로 증권회사(16사) 당기순이익의 8.7% 수준
 - 전년(271.7백만달러, 3,898억원) 대비 184.1백만달러(2,641억원) 증가(67.8% ↑)
 - 83개 현지법인 중 51사가 이익시현(61.4%), 32사는 손실시현(38.6%)
- (국가별 현황) 증권회사가 진출한 15개국 중 미국·홍콩·베트남 등 13개국에서 이익 시현(총 465.8백만달러)
 - 중국·일본 2개국에서는 손실 시현(총 △10.0백만달러)

<증권회사 해외점포 국가별 손익현황 >



3 평가 및 향후 계획

가 평가

- '25년중 증권회사 해외현지법인의 당기순이익*은 증시 호조 및 미국·홍콩 법인의 실적 성장 등에 힘입어 크게 증가

* 당기순이익(백만달러) : ('23년) 106.5 → ('24년) 271.7 → ('25년) 455.8 [+184.1, 67.8%↑]

- 미국·홍콩·베트남 현지법인이 전체 당기순이익의 대부분을 차지하며 실적을 주도하는 가운데,
- 미국·홍콩 등 점포 확대와 함께 인도 등 신규 지역 진출을 통해 기존 동남아 중심에서 진출 지역 다변화를 추진중

나 향후 계획

- 향후 증권회사의 해외 진출 관련 애로사항 및 건의사항 등을 청취하여 적극 지원하는 한편,
- 중동 상황 장기화 등 지정학적 리스크 확대로 해외점포의 영업 불확실성이 증가하고 있는 만큼,
- 해외 현지법인의 손익변동성 확대 위험 등 관련 잠재 리스크에 대한 상시 모니터링을 강화할 예정

☞ 본 자료를 인용하여 보도할 경우에는 출처를 표기하여 주시기 바랍니다.(<http://www.fss.or.kr>)

증권회사	국가	형태	해외점포명	진출 연도
미래에셋 (현26,사3)	영국	현지법인	런던현지법인	'91
	미국	현지법인	뉴욕현지법인	'92
	홍콩	현지법인	홍콩현지법인	'07
	베트남	현지법인	베트남현지법인	'07
	브라질	현지법인	브라질현지법인	'10
	싱가포르	현지법인	싱가포르현지법인	'12
	몽골	현지법인	몽골현지법인	'13
	인도네시아	현지법인	인도네시아현지법인	'13
	인도	현지법인	인도현지법인	'17
	미국	현지법인	미국지주회사	'18
	미국	현지법인	뉴욕투자현지법인	'18
	영국	현지법인	GTX(UK)	'23
	그리스	현지법인	GTX(EU)	'23
	영국	현지법인	런던투자법인	'24
	영국	현지법인	MASFP(HK)	'24
	인도	현지법인	HVDPL	'24
	인도	현지법인	미래에셋쉐어칸	'24
	인도	현지법인	미래에셋쉐어칸파이낸셜	'24
	인도	현지법인	미래에셋쉐어칸(Expresso)	'24
	인도	현지법인	미래에셋쉐어칸에듀케이션	'24
	홍콩	현지법인	홍콩투자법인	'25
	홍콩	현지법인	MASF(HK)	'25
	미국	현지법인	GTX(US)	'25
	인도	현지법인	인도 IFSC법인	'25
	홍콩	현지법인	Digital X	'25
	중국	현지법인	선전현지법인	'25
	중국	사무소	북경사무소	'07
	베트남	사무소	호치민사무소	'07
중국	사무소	상해사무소	'10	
한국투자 (현9,사2)	영국	현지법인	런던현지법인	'94
	홍콩	현지법인	홍콩현지법인	'97
	미국	현지법인	뉴욕현지법인	'01
	싱가포르	현지법인	싱가포르현지법인	'08
	중국	현지법인	북경현지법인	'10
	베트남	현지법인	베트남현지법인	'10
	인도네시아	현지법인	인도네시아현지법인	'18
	미국	현지법인	뉴욕현지법인(IB)	'21
	미국	현지법인	SF Credit Partners	'22
	일본	사무소	동경사무소	'92
	중국	사무소	북경대표사무소	'19
NH (현7,사1)	인도네시아	현지법인	인도네시아현지법인	'90
	미국	현지법인	뉴욕현지법인	'92
	홍콩	현지법인	홍콩현지법인	'94
	베트남	현지법인	베트남현지법인	'06
	싱가포르	현지법인	NHARP	'08
	중국	현지법인	중국현지법인	'10
	영국	현지법인	런던현지법인	'22
	중국	사무소	상해사무소	'96

증권회사	국가	형태	해외점포명	진출 연도
KB (현5,사2)	미국	현지법인	뉴욕현지법인	'96
	홍콩	현지법인	홍콩현지법인	'97
	인도네시아	현지법인	인도네시아현지법인	'00
	베트남	현지법인	KBSV(베트남현지법인)	'17
	베트남	현지법인	KB FINA(베트남현지법인)	'20
	중국	사무소	상해사무소	'98
	인도	사무소	인도사무소	'25
키움 (현5)	인도네시아	현지법인	PT KIWOOM SEKURITAS INDONESIA	'95
	인도네시아	현지법인	PT KIWOOM INVESTMENT MANAGEMENT	'07
	싱가포르	현지법인	Kiwoom Asset Management Asia	'24
	미국	현지법인	Kiwoom Securities Holdings (USA)	'25
	미국	현지법인	Kiwoom Securities (USA)	'25
삼성 (현3,사2)	영국	현지법인	런던현지법인	'96
	미국	현지법인	뉴욕현지법인	'98
	홍콩	현지법인	홍콩현지법인	'00
	중국	사무소	북경사무소	'13
	일본	사무소	동경사무소	'15
한화 (현4)	베트남	현지법인	Pinetree Securities Corporation	'19
	싱가포르	현지법인	Pinetree Securities Pte.Ltd.	'19
	인도네시아	현지법인	PT Ciptadana Sekuritas Asia	'24
	인도네시아	현지법인	PT Ciptadana Asset Management	'25
토스 (현4)	미국	현지법인	Toss Securities Holdings US	'24
	미국	현지법인	Toss Securities US LLC	'24
	일본	현지법인	TS Information & Technology Japan	'25
	싱가포르	현지법인	Toss Securities Global	'25
신한 (현4)	미국	현지법인	Shinhan Securities America Inc.	'93
	홍콩	현지법인	Shinhan Securities Asia	'07
	인도네시아	현지법인	PT. Shinhan Sekuritas Indonesia	'16
	베트남	현지법인	Shinhan Securities Vietnam	'16
다음 (현4)	태국	현지법인	Daol Securities(Thailand)	'97
	태국	현지법인	Daol(Thailand)	'97
	태국	현지법인	Daol Investment Management	'18
	미국	현지법인	Daol NewYork,LLC	'19
리딩 (현3)	싱가포르	현지법인	Coleading Holdings	'19
	미얀마	현지법인	Leading Myanmar Holdings	'19
	미얀마	현지법인	Leading ABC Mircofinance	'19
대신 (현3)	싱가포르	현지법인	Daishin SINGAPORE Pte. Ltd	'17
	미국	현지법인	Daishin America LLC	'18
	일본	현지법인	Daishin Tokyo Godo Kaisha	'20
하나 (현2)	중국	현지법인	하나지분투자관리(심천)유한공사	'11
	싱가포르	현지법인	Hana Asset Management Asia	'21
유안타 (현2)	홍콩	현지법인	Yuanta Financial(HongKong)	'09
	캄보디아	현지법인	Yuanta Securities(Cambodia)	'10
SK(현1)	홍콩	현지법인	SKSIA(SK Securities Investment Asia)	'11
넥스트(현1)	미국	현지법인	Next Markets Corps	'25
합 계(현지법인 83, 사무소 10)				

* 상주직원 없이 현지법령상 설립된 SPC 등은 제외