

2026년 6월 1일 ~ 6월 20일 수출입 현황 [잠정치]

< 요약 >

- ◇ 관세청은 22일, 6월 1일~20일 기간의 수출입 현황 잠정치를 발표했다.
- ◇ 동기간 수출은 620억 달러로 전년동기대비 60.4% 증가, 수입은 445억 달러로 23.2% 증가했으며, 무역수지는 175억 달러 흑자를 기록했다고 밝혔다.
- ☞ 동기간(1~20일) 수출 역대최대 / 반도체(255억 달러) 수출 동기간 역대최대

1 총괄

- (6.1.~6.20.) 수출 620억 달러, 수입 445억 달러로 전년동기대비 수출 60.4%(233.3억 달러↑) 증가, 수입 23.2%(83.7억 달러↑) 증가

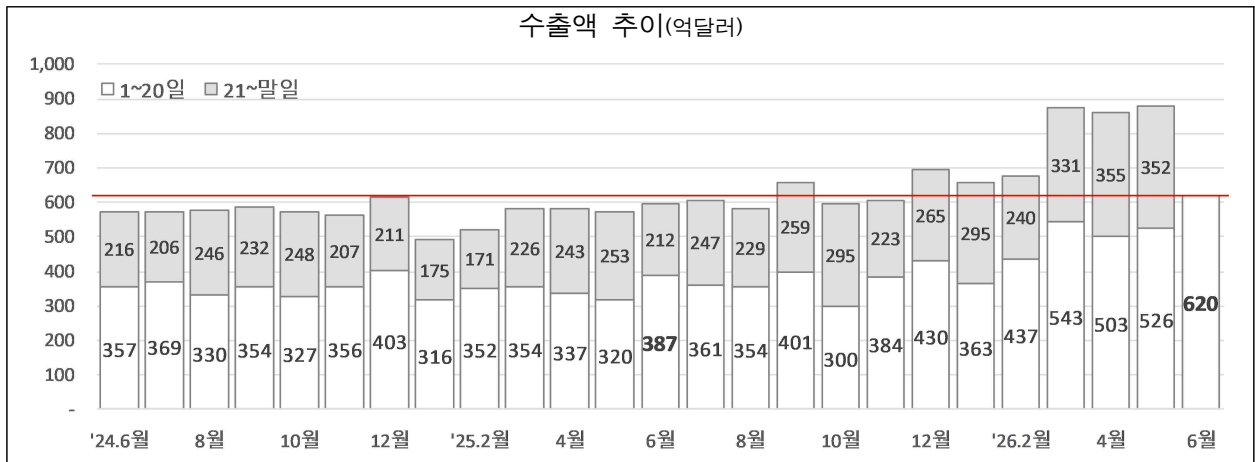
< 6월(1일 ~ 20일) 수출입실적 (통관기준 잠정치) >

(단위 : 백만 달러, %)

구분	2025년		2026년		
	당 월 (6.1.-20.)	연간누계 (1.1.-6.20.)	전 월 (5.1.-20.)	당 월 (6.1.-20.)	연간누계 (1.1.-6.20.)
수출 (전년동기대비 증감률)	38,659 (8.3)	313,490 (0.1)	52,627 (64.7)	61,991 (60.4)	456,452 (45.6)
수입 (전년동기대비 증감률)	36,125 (5.5)	292,545 (△1.5)	41,122 (27.7)	44,495 (23.2)	336,785 (15.1)
무역수지	2,534	20,945	11,505	17,496	119,667

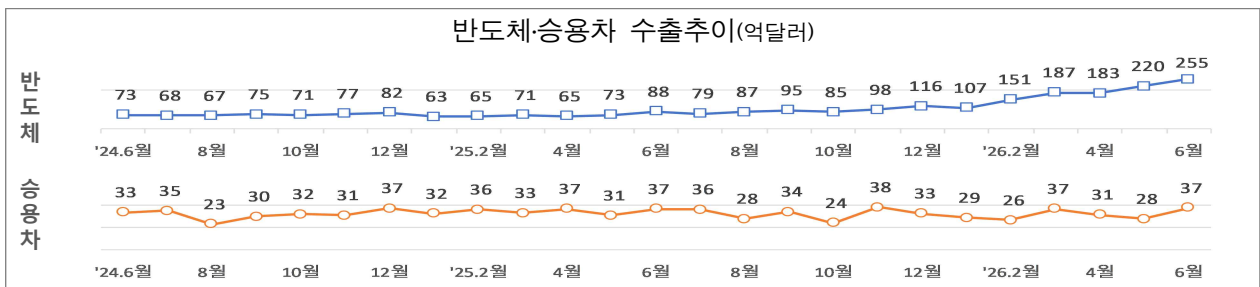
※ 조업일수 [(‘25) 14.0 일, (‘26) 15.0 일] 고려 시 일평균수출액 [(‘25.6.) 27.6, (‘26.6.) 41.3억 달러] 49.7% 증가

- (수출추이) 동기간(1~20일) 수출실적 역대최대(2위 ’26.3월 543억 달러)

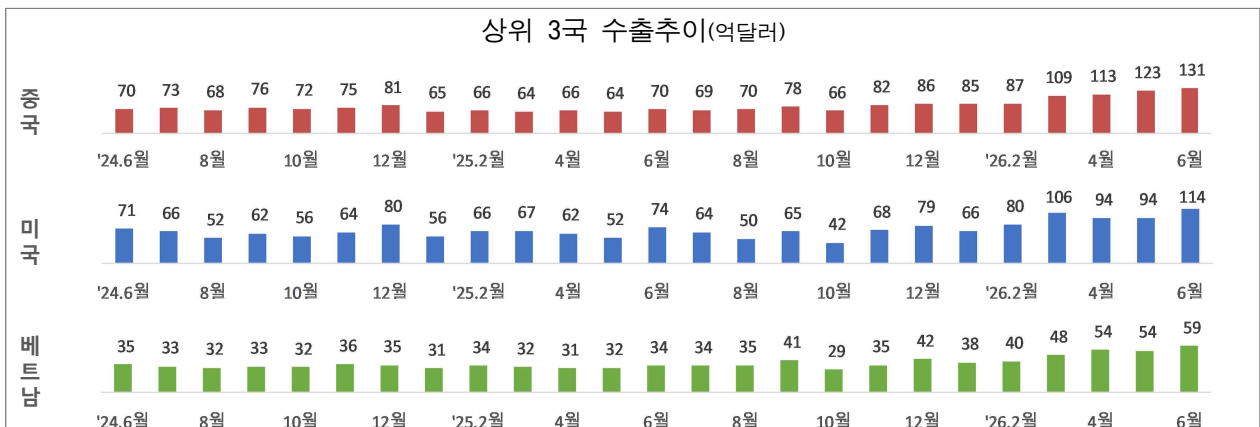
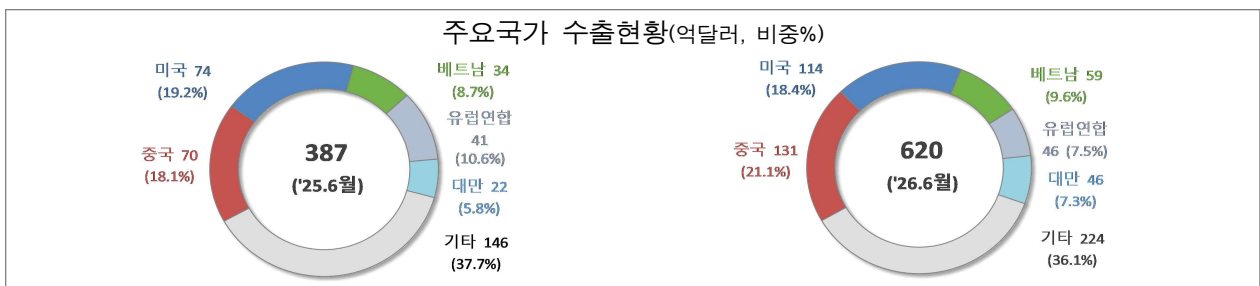


② 수출현황

- (주요품목) 전년동기대비 반도체(188.4%), 승용차(2.3%), 석유제품(39.0%), 컴퓨터 주변기기(293.3%) 등 증가
 - 반도체 수출 비중은 41.2%로 18.3%p 증가

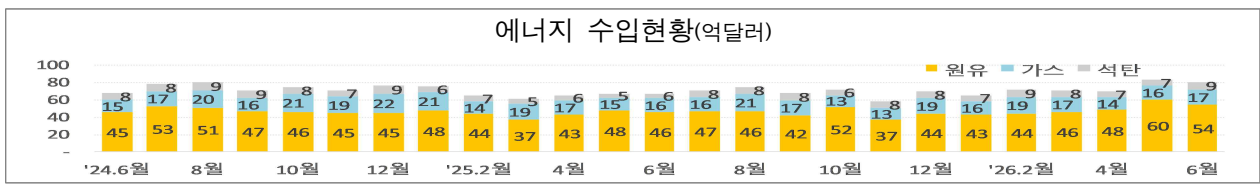


- (주요국가) 중국(86.9%), 미국(53.9%), 베트남(75.5%), 유럽연합(13.6%), 대만(103.6%) 등 증가
 - 상위 3국(중국, 미국, 베트남) 수출 비중은 49.0% 기록

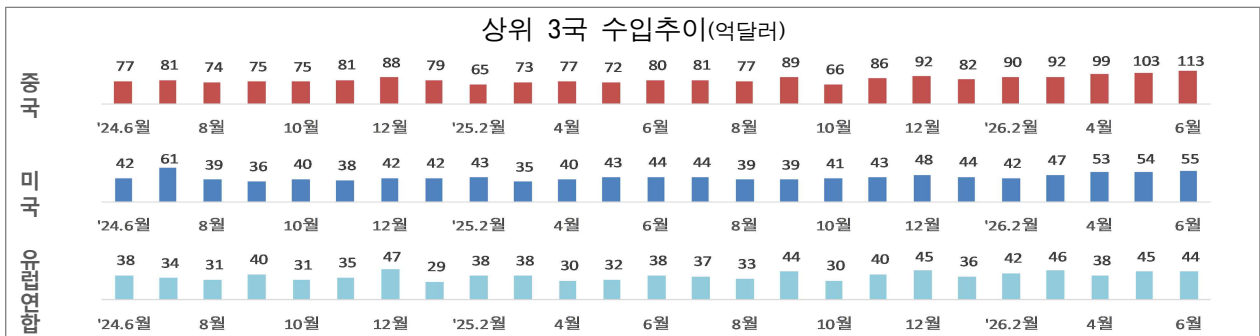


③ 수입현황

- (주요품목) 전년동기대비 반도체(55.5%), 원유(18.8%), 반도체 제조장비(51.9%), 기계류(2.8%), 가스(8.3%) 등 증가
 - 에너지(원유, 가스, 석탄) 수입액 19.9% 증가



- (주요국가) 중국(41.1%), 미국(26.0%), 유럽연합(16.4%), 일본(14.2%), 대만(33.8%) 등 증가



< 참고사항 >

※ 본 통계는 6.1~20일까지 단기성 통계로 조업일수 변화 등에 영향을 받을 수 있음을 유의하여 주시기 바랍니다.
 ※ 주요품목은 관세청 성질별 분류체계 기준으로 집계되며, 신고수리일 기준으로 연간 통계확정 시(2027년 2월)까지 일부 수치는 정정될 수 있습니다.

담당 부서	정보데이터정책관 데이터담당관	책임자	과 장	강경훈 (042-481-7790)
		담당자	사무관	박정률 (042-481-7845)
			주무관	이기영 (042-481-7878)



□ 주요품목

(단위 : 백만 달러, 전년동기대비 %)

수출(6.1.~20.)			수입(6.1.~20.)		
주요품목	금액	증감률	주요품목	금액	증감률
반 도 체	25,509	188.4	반 도 체	7,104	55.5
승 용 차	3,738	2.3	원 유	5,437	18.8
석 유 제 품	3,676	39.0	반도체제조장비	2,141	51.9
컴퓨터주변기기	3,066	293.3	기 계 류	1,867	2.8
철 강 제 품	2,805	12.9	가 스	1,730	8.3
선 박	2,215	39.9	석 유 제 품	1,342	7.7
자 동 차 부 품	1,106	△9.5	정 밀 기 기	1,174	15.0
무선통신기기	1,049	46.0	석 탄	906	63.1
정 밀 기 기	622	6.1	승 용 차	906	11.8
가 전 제 품	412	16.3	무선통신기기	840	55.7

□ 주요국가

(단위 : 백만 달러, 전년동기대비 %)

수출(6.1.~20.)			수입(6.1.~20.)		
주요국가	금액	증감률	주요국가	금액	증감률
중 국	13,051	86.9	중 국	11,277	41.1
미 국	11,402	53.9	미 국	5,541	26.0
베 트 남	5,934	75.5	유 럽 연 합	4,412	16.4
유 럽 연 합	4,644	13.6	일 본	3,246	14.2
대 만	4,551	103.6	대 만	2,698	33.8
홍 콩	3,871	132.8	베 트 남	2,143	23.3
싱 가 포 르	2,212	156.5	호 주	2,002	41.1
일 본	1,870	15.4	사우디아라비아	1,439	△22.6
말 레 이 시 아	1,760	140.5	말 레 이 시 아	1,253	44.3
인 도	1,369	21.7	러 시 아	412	64.4