

2026년 6월 대학정보공시 분석 결과 발표

- 4년제 일반 및 교육대학 사회통합전형 기회균형선발 비중 증가(9.3→9.5%)

교육부(장관 최교진)와 한국대학교육협의회(회장 이기정)는 6월 29일(월), ‘2026년 6월 대학정보공시 분석 결과’를 발표한다.

대학정보공시는 「교육관련기관의 정보공개에 관한 특례법」에 따라 매년 실시하며 2026년은 총 403개 대학이 공시 대상이다. 6월에는 신입생 선발 결과 등 총 4개 분야*, 26개 세부 항목을 공시하며, 대학별 세부적인 공시자료는 6월 29일(월) 12시부터 대학알리미 누리집(<https://www.academyinfo.go.kr>)에 공시된다.

* ①학생의 선발 방법 및 일정에 관한 사항, ②학생 현황에 관한 사항, ③학교 및 법인의 회계에 관한 사항, ④학생에 대한 교육 및 산학협력 현황 (☞[붙임3] 참고)

대학정보공시 개요

- (대상) 총 403개* 대학(222개 대학, 137개 전문대학, 44개 대학원대학)
 - * 전년 대비 5개교 감소(강원대학교-국립강릉원주대학교, 국립목포대학교-전남도립대학교, 국립창원대학교-경남도립남해대학-경남도립거창대학, 원광대학교-원광보건대학교 통합)
- (내용) 학교, 학생, 교원, 재정 등 14개 분야, 65개 항목, 103개 세부항목
- (공시 시기) 항목별 정기**(4월, 6월, 8월, 10월) 및 수시 공시
 - ** 정기공시 시기에 따라 주요 항목 분석 결과 보도자료 배포
- (관리기관) 한국대학교육협의회 대학정보공시센터

2026년 6월 공시에서는 신입생 선발 결과, 산학협력 현황 2개 분야의 총 6개 세부 항목에 대해 분석했다. 4년제 일반 및 교육대학 192개교, 전문대학 125개교의 정보공시 내용에 대한 분석을 실시하였으며, 사이버대학, 폴리텍 대학, 대학원대학 등 86개교는 분석 대상에서 제외했다.

분야	세부 분석항목
① 신입생 선발 결과	'26년 ①신입생 기회균형 선발 결과, ②신입생 출신 고등학교 유형별 현황
② 산학협력 현황	①'25년 기술이전 실적 및 이전 수입료, ②'26년 산업체 경력 전임 교원 현황, ③'25년 창업기업 및 창업강좌 현황, ④'26년 계약학과 운영 현황

4년제 일반 및 교육대학 192개교의 6월 공시항목별 주요 분석 결과는 다음과 같다.

① 신입생 선발 결과

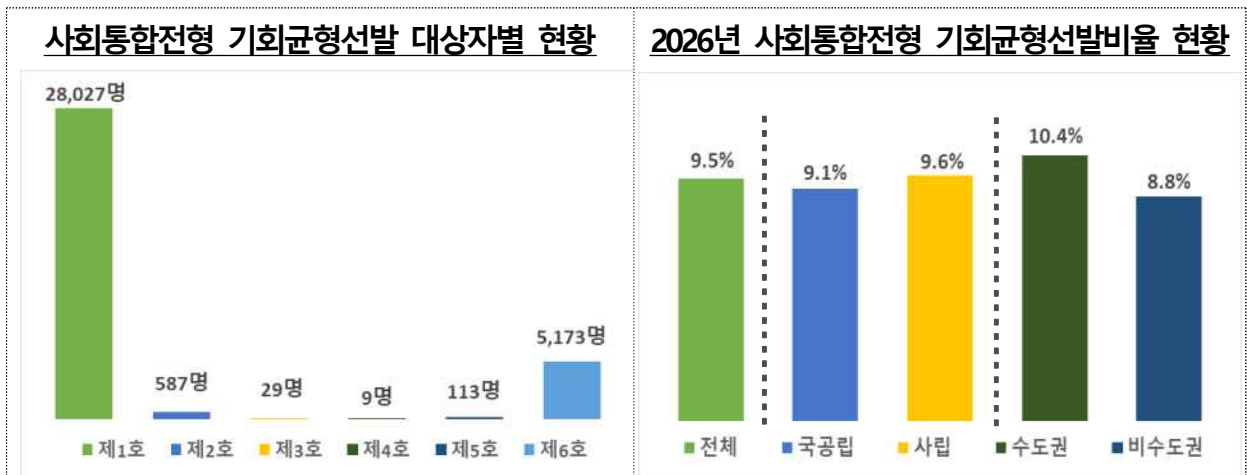
1. 사회통합전형 기회균형선발 결과

2026년 일반 및 교육대학 전체 입학생 358,499명 중 사회통합전형 기회균형선발*로 입학한 신입생의 비중은 9.5%** (33,938명)로, 2025년 9.3% (32,379명) 대비 0.2%p 증가했다.

- * 각 대학은 2024학년도부터 「고등교육법」 제34조의8에 따라 차등적인 교육적 보상이 필요한 사람을 대상으로 하는 입학전형의 모집인원(계획)이 전체(계획)의 10% 이상이 되도록 하여야 함
- ** 고등교육법의 모집인원(계획) 10% 설정 의무와 달리 본 공시는 실제 대학에 최종 등록한 인원을 기준으로 하며, 등록포기 등으로 대학의 모집인원(계획)과 실제 입학인원은 다를 수 있음
- ※ [참고] 2024년 4월 기준, 2026학년도 대입전형 시행계획상 전체 대학의 모집인원은 345,179명이며, 이중 사회통합전형 기회균형 특별전형 모집인원은 38,200명임(11.07%)

사립대학의 기회균형선발 비율은 9.6%로 국·공립대학(9.1%)보다 0.5%p 높았고, 수도권대학의 비율은 10.4%로 비수도권대학(8.8%)보다 1.6%p 높았다.

[참고] (사회통합전형 기회균형선발 대상자) 「고등교육법 시행령」 제42조의6 제1항
 제1호 : 장애인 등 대상자, 농어촌학생, 특성화고교 졸업자, 특성화고 등을 졸업한 재직자, 기초생활수급자, 차상위계층, 한부모가족지원대상자
 제2호 : 국가보훈대상자
 제3호 : 서해 5도 학생
 제4호 : 아동복지보호(종료) 대상자 등
 제5호 : 북한이탈주민 또는 제3국 출생 북한이탈주민자녀
 제6호 : 만학도(성인학습자)



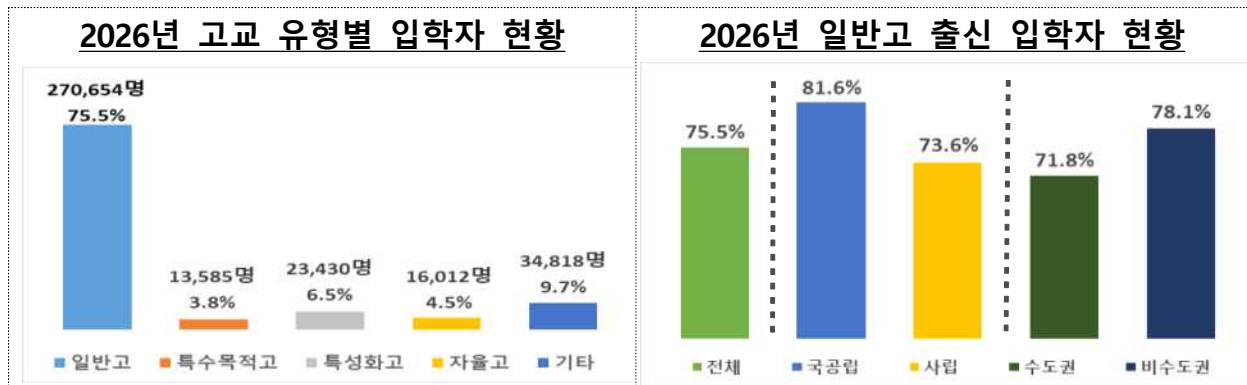
2. 신입생의 출신고 유형별 현황

2026년 일반 및 교육대학 신입생의 출신고등학교 유형별 비중은 일반고 75.5%(270,654명), 특수목적고 3.8%(13,585명), 특성화고 6.5%(23,430명), 자율고 4.5%(16,012명), 기타* 9.7%(34,818명)이다.

* 영재학교, 검정고시, 외국고등학교, 외국인학교, 대안학교, 학력인정 평생교육시설 등

※ 총입학자수 대비 검정고시 출신의 비중 감소('25. 2.78% → '26. 2.77%)

국·공립대학의 일반고 출신 비율은 81.6%로 사립대학(73.6%)보다 8.0%p 높았고, 비수도권대학은 78.1%로 수도권대학(71.8%)보다 6.3%p 높았다.



② 산학협력 현황

1. 기술이전 실적 및 이전 수입료

2025년 기술이전 실적은 4,669건으로 2024년(5,575건) 대비 16.3% 감소했고, 기술이전 수입료*는 1,003.7억 원으로 2024년(1,183.2억 원) 대비 15.2% 감소했다.

* 기술이전 실시권자(기업)가 기술료, 연구개발성과를 실시하는 권리를 획득한 대가로 연구개발성과를 소유한 기관(대학)에 지급하는 금액



2025년 기술이전 건당 평균 수입료는 2,150만원으로 2024년(2,122만 원) 대비 1.3% 증가했다.

2. 산업체 경력 전임교원 현황

2026년 산업체 경력 전임교원 수*는 11,329명으로 2025년(10,635명) 대비 6.5% 증가했다.

* 최근 5년 이내 신규 임용된 전임교원을 대상으로 하며, 산학협력중점교수는 제외

국·공립대학은 3,150명으로 2025년(2,859명) 대비 10.2% 증가하였으며, 사립대학은 8,179명으로 2025년(7,776명) 대비 5.2% 증가했다.

수도권대학은 5,147명으로 2025년(4,668명) 대비 10.3% 증가하였으며, 비수도권대학은 6,182명으로 2025년(5,967명) 대비 3.6% 증가했다.



3. 창업기업 및 창업강좌 현황

2025년 신규 학생 창업기업 수*는 1,998개로 2024년(1,814개) 대비 10.1% 증가했고, 교원 창업기업 수는 414개로 2024년(366개) 대비 13.1% 증가했다.

* 재적학생(2025. 4. 1. 기준) 및 졸업생(2024년 8월 및 2025년 2월 기준)이 2025년에 신규 설립한 기업 수로, 사업자등록증이 발급된 경우 창업으로 인정

2025년 창업강좌 수는 10,538개로 2024년(10,825개) 대비 2.7% 감소했으나, 창업강좌 이수자 수는 363,257명으로 2024년(362,772명) 대비 0.1% 증가했다.



4. 계약학과 운영 현황

2026년 계약학과* 수는 236개로 2025년(233개) 대비 1.3% 증가했고, 학생 수는 10,103명으로 2025년(9,631명) 대비 4.9% 증가했다.

- * 산업체의 요구에 따라 맞춤형 교육과정을 설치·운영하고 있는 학과로서,
- ① 입학과 동시에 채용이 확정되고, 산업체 맞춤형 교육과정 이수 후 채용되는 ‘채용조건형’,
 - ② 산업체 직원의 재교육 또는 직무능력 향상을 위한 ‘재교육형’,
 - ③ 채용조건형과 재교육형의 혼합으로, 채용을 조건으로 입학하고 일정 부분의 교육과정을 수료하면 채용을 확정하고 재교육형으로 전환 운영하는 ‘혼합형’이 있음

‘채용조건형’ 계약학과 수는 33개로 2025년(38개) 대비 13.2% 감소했고, 학생 수는 3,126명으로 2025년(2,754명) 대비 13.5% 증가했다.

‘재교육형’ 계약학과 수는 147개로 2025년(157개) 대비 6.4% 감소했고, 학생 수는 4,554명으로 2025년(4,761명) 대비 4.3% 감소했다.

‘혼합형’ 계약학과 수는 56개로 2025년(38개) 대비 47.4% 증가했고, 학생 수는 2,423명으로 2025년(2,116명) 대비 14.5% 증가했다.

전문대학 125개교의 6월 공시 항목별 주요 분석 결과는 다음과 같다.

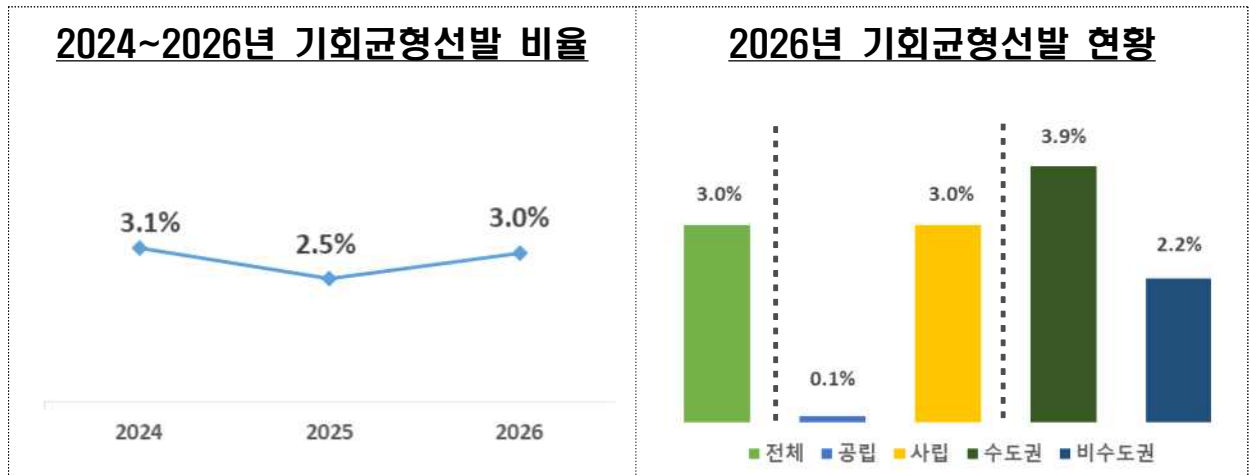
① 신입생 선발 결과

1. 기회균형선발 결과

2026년 전문대학 전체 입학생 149,347명 중 기회균형선발*로 입학한 신입생의 비중은 3.0%(4,458명)로, 2025년 2.5%(3,631명) 대비 0.5%p 증가했다.

* 정원 내(대학 독자 기준) + 정원 외 특별전형(「고등교육법 시행령」 제29조제2항 관련)

사립대학의 기회균형선발 비율은 3.0%로 공립대학(0.1%)보다 2.9%p 높았고, 수도권대학은 3.9%로 비수도권대학(2.2%)보다 1.7%p 높았다.

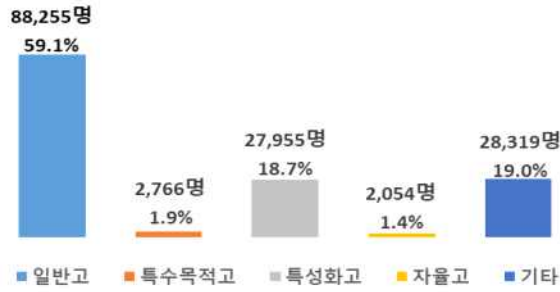


2. 신입생의 출신고 유형별 현황

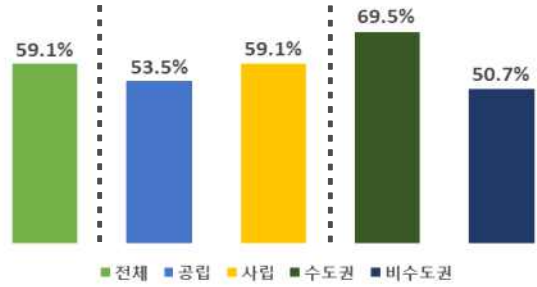
2026년 전문대학 신입생의 출신고등학교 유형별 비중은 일반고 59.1%(88,255명), 특목고 1.9%(2,766명), 특성화고 18.7%(27,955명), 자율고 1.4%(2,054명), 기타 19.0%(28,319명)이다.

사립대학의 일반고 출신 비율은 59.1%로 공립대학(53.5%)보다 5.6%p 높았고, 수도권대학은 69.5%로 비수도권대학(50.7%)보다 18.8%p 높았다.

2026년 고등학교 유형별 입학생 현황



2026년 일반고 출신 입학자 현황



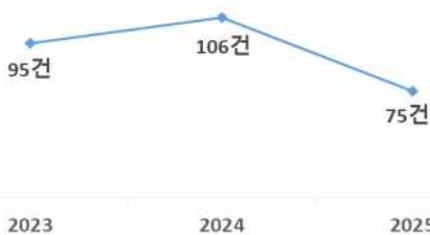
② 산학협력 현황

1. 기술이전 실적 및 이전 수입료


2025년 기술이전 실적은 75건으로 2024년(106건) 대비 29.2% 감소했으며, 기술이전 수입료는 343백만 원으로 2024년(285백만 원) 대비 20.4% 증가했다.

2025년 기술이전 건당 평균 수입료는 457만 원으로 2024년(269만 원) 대비 69.9% 증가했다.

2023~2025년 기술이전 계약 건수



2023~2025년 기술이전 수입료

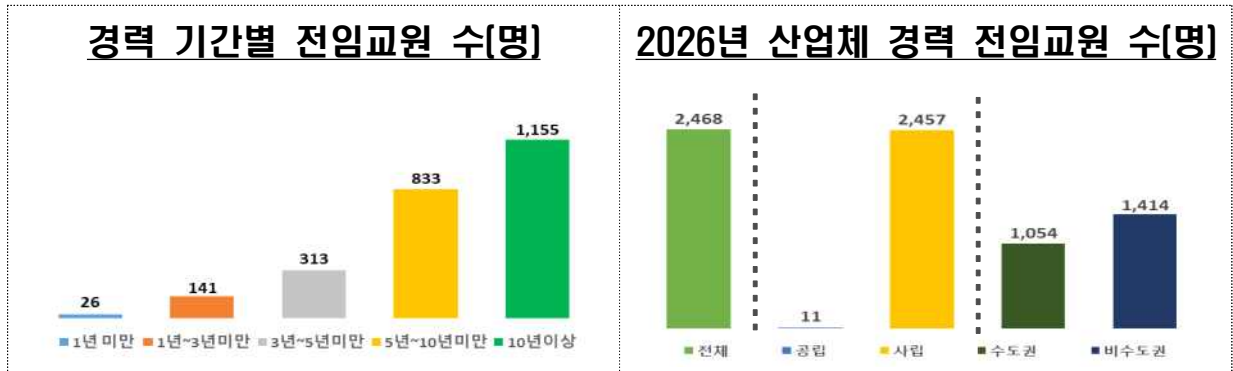


2. 산업체 경력 전임교원 현황

2026년 산업체 경력 전임교원 수는 2,468명으로 2025년(2,425명) 대비 1.8% 증가했다.

공립대학은 11명으로 2025년(11명)과 동일했고, 사립대학은 2,457명으로 2025년(2,414명) 대비 1.8% 증가했다.

수도권대학은 1,054명으로 2025년(1,050명) 대비 0.4% 증가했으며, 비수도권 대학은 1,414명으로 2025년(1,375명) 대비 2.8% 증가했다.



3. 창업기업 및 창업강좌 현황

2025년 신규 학생 창업기업 수는 276개로 2024년(217개) 대비 27.2% 증가했고, 교원 창업기업 수는 16개로 2024년(18개) 대비 11.1% 감소했다.

2025년 창업강좌 수는 4,328개로 2024년(4,348개) 대비 0.5% 감소했고, 창업강좌 이수자 수는 104,715명으로 2024년(110,302명) 대비 5.1% 감소했다.



4. 계약학과 운영 현황

2026년 계약학과 수는 155개로 2025년(153개) 대비 1.3% 증가했고, 학생 수는 4,276명으로 2025년(4,119명) 대비 3.8% 증가했다.

‘채용조건형’ 계약학과 수는 8개로 2025년(8개)과 동일했고, 학생 수는 290명으로 2025년(276명) 대비 5.1% 증가했다.

‘재교육형’ 계약학과 수는 99개로 2025년(100개) 대비 1.0% 감소했으나, 학생 수는 3,047명으로 2025년(2,913명) 대비 4.6% 증가했다.

‘혼합형’ 계약학과 수는 48개로 2025년(45개) 대비 6.7% 증가했고, 학생 수는 939명으로 2025년(930명) 대비 1.0% 증가했다.

- 【붙임】 1. 2026년 6월 대학정보공시 일반 및 교육대학 주요 내용
 2. 2026년 6월 대학정보공시 전문대학 주요 내용
 3. 2026년 대학정보공시 월별 공시항목

담당 부서 <총괄>	인공지능인재지원국 교육데이터정책과	책임자	과 장	허영기 (044-203-6615)
		담당자	사무관	윤다영 (044-203-6616)
<신입생 선발 결과> 일반 및 교육대학	대학정책관 대입정책과	책임자	과 장	신진용 (044-203-6885)
		담당자	사무관	오명준 (044-203-6892)
<신입생 선발 결과> 전문대학	평생교육지원관 전문대학지원과	책임자	과 장	이운식 (044-203-6415)
		담당자	사무관	김대성 (044-203-6420)
<산학협력 현황>	대학지원관 산학협력지원과	책임자	과 장	유희진 (044-203-6252)
		담당자	사무관	조윤주 (044-203-6258)
			사무관	곽혜윤 (044-203-6261)
			사무관	강명수 (044-203-6262)
<창업 현황>	평생교육지원관 청년장학지원과	책임자	과 장	최민호 (044-203-6267)
		담당자	서기관	김수진 (044-203-6069)
담당 기관 <총괄>	한국대학교육협의회 대학정보공시센터	책임자	센터장	이선애 (02-6919-3890)
		담당자	전문원	박기일 (02-6919-3883)

1 신입생 선발 결과

1 2026년 사회통합전형 기회균형선발 결과

◆자료기준일 : 2026년 3월 학기 신입생(3월 기준)

(단위 : 명, %, %p)

구분	총 입학자	2026년								기회균형 선발합계 (A)	2025년								기회균형 선발 비율 ³⁾ 증감 (AB)
		정원의외						정원 내	정원의외						정원 내				
		기초생활수급자 등 ¹⁾	특성화 고졸 취업자	특성화 고졸 재직자	농어촌 지역 학생	기타 ²⁾	소계		기초생활수급자 등		특성화 고졸 취업자	특성화 고졸 재직자	농어촌 지역 학생	기타		소계			
전체(192교)	358,499	4,218	2,835	3,991	8,977	4,241	24,262	9,676	33,988	346,525	3,752	2,661	4,412	8,526	2,971	22,322	10,057	32,379	0.2
설립	국·공립 (38개교)	881	608	662	2,402	661	5,214	2,326	7,540	79,312	757	584	735	2,251	545	4,872	2,151	7,023	0.2
	사립 (154개교)	3,337	2,227	3,329	6,575	3,580	19,048	7,350	26,398	267,213	2,995	2,077	3,677	6,275	2,426	17,450	7,906	25,356	0.1
소재지	수도권 (73개교)	1,639	1,162	3,308	3,663	633	10,425	4,958	15,383	145,255	1,580	1,158	3,567	3,625	591	10,521	4,984	15,505	-0.3
	비수도권 (119개교)	2,599	1,673	683	5,314	3,608	13,837	4,718	18,555	201,270	2,172	1,503	845	4,901	2,380	11,801	5,073	16,874	0.4
대학유형	일반대학 (182개교)	4,147	2,835	3,991	8,864	4,143	23,980	9,607	33,587	343,105	3,682	2,661	4,412	8,412	2,900	22,067	9,998	32,065	0.2
	교육대학 (10개교)	71	0	0	113	98	282	69	351	3,420	70	0	0	114	71	255	59	314	1.0

* 주 1) 기초생활수급자 등 = 기초생활수급자, 차상위계층, 한부모가족 지원 대상자

2) 기타 = 장애인, 북한이탈주민, 서해5도, 만학도 등

3) 기회균형선발비율 = (기회균형선발합계/총입학자수) × 100

2 2026년 신입생의 출신 고등학교 유형별 현황

◆ 자료기준일 : 2026년 3월 학기 신입생(3월 기준)

(단위 : 명, %)

구분	총 입학자수	2026년					기타 ³⁾	2025년						
		일반고	특수 목적고 ¹⁾		특성화고	자율고 ²⁾		일반고	특수 목적고 ¹⁾		특성화고	자율고 ²⁾		
			산업수요	전체					산업수요	전체				
전체(192교)	358,499	270,654	1,714	13,585	23,430	16,012	34,818	346,525	258,757	1,917	14,321	23,774	18,853	30,820
		75.5	0.5	3.8	6.5	4.5	9.7		74.7	0.6	4.1	6.9	5.4	8.9
설립	국·공립 (38개교)	67,983	486	2,630	3,864	3,882	4,911	79,312	64,014	456	2,786	3,554	4,744	4,214
	사립 (154개교)	202,671	1,228	10,955	19,566	12,130	29,907	267,213	194,743	1,461	11,535	20,220	14,109	26,606
		73.6	0.4	4.0	7.1	4.4	10.9		72.9	0.5	4.3	7.6	5.3	10.0
소재지	수도권 (73개교)	106,137	738	9,479	6,980	9,393	15,765	145,255	103,912	761	9,987	7,288	10,160	13,908
	비수도권 (119개교)	164,517	976	4,106	16,450	6,619	19,053	201,270	154,845	1,156	4,334	16,486	8,693	16,912
		78.1	0.5	1.9	7.8	3.1	9.0		76.9	0.6	2.2	8.2	4.3	8.4
대학유형	일반대학 (182개교)	267,582	1,714	13,506	23,421	15,800	34,742	343,105	255,800	1,916	14,185	23,770	18,613	30,737
	교육대학 (10개교)	3,072	0	79	9	212	76	3,420	2,957	1	136	4	240	83
		89.1	0.0	2.3	0.3	6.1	2.2		86.5	0.0	4.0	0.1	7.0	2.4

1) 과학고, 외고, 국제고, 예술·체육고, 산업수요맞춤형고등학교

2) 「초중등교육법 시행령」 제76조의3제4항의 자율고등학교

3) 영재학교, 검정고시, 외국인학교, 대안학교(특성화 대안학교 포함), 학력인정 평생교육시설, 외국고등학교 등

② 산학협력 현황

① 2025년 기술이전 실적 및 이전 수입료 현황

◆자료기준일 : 2025.1.1 ~ 2025.12.31

(단위: 건수, 억 원, %)

구분		기술이전 현황					
		건수			수입료		
		2025년	2024년	증감률	2025년	2024년	증감률
전체(192교)		4,669	5,575	△16.3	1,003.7	1,183.2	△15.2
설립	국·공립 (38개교)	1,803	2,306	△21.8	335.1	346.8	△3.4
	사립 (154개교)	2,866	3,269	△12.3	668.6	836.4	△20.1
소재지	수도권 (73개교)	1,521	1,556	△2.2	612.6	760.8	△19.5
	비수도권 (119개교)	3,148	4,019	△21.7	391.1	422.4	△7.4
대학유형	일반대학 (182개교)	4,669	5,575	△16.3	1,003.7	1,183.2	△15.2
	교육대학 (10개교)	0	0	0.0	0	0	0.0

② 산업체 경력 전임교원 현황

◆자료기준일 : 2021.4.2.~2026.4.1.

(단위: 명, %)

구분		산업체경력 전임교원 현황 ¹⁾											산업체 경력 전임교원 증감률	
		2026년						2025년						
		1년 미만	1년~3년 미만	3년~5년 미만	5년~10 년미만	10년이상	계	1년 미만	1년~3년 미만	3년~5년 미만	5년~10 년미만	10년이상		계
전체(192교)		635	1,962	1,671	3,418	3,643	11,329	565	1,868	1,597	3,221	3,384	10,635	6.5
설립	국·공립 (38개교)	203	667	524	870	886	3,150	171	633	494	774	787	2,859	10.2
	사립 (154개교)	432	1,295	1,147	2,548	2,757	8,179	394	1,235	1,103	2,447	2,597	7,776	5.2
소재지	수도권 (73개교)	339	973	782	1,475	1,578	5,147	295	896	719	1,337	1,421	4,668	10.3
	비수도권 (119개교)	296	989	889	1,943	2,065	6,182	270	972	878	1,884	1,963	5,967	3.6
대학유형	일반대학 (182개교)	634	1,955	1,669	3,413	3,640	11,311	565	1,860	1,594	3,216	3,382	10,617	6.5
	교육대학 (10개교)	1	7	2	5	3	18	0	8	3	5	2	18	0.0

* 주 1) : 5년 이내 신규 임용된 교원 중 산업체 경력 전임교원 수

③ 2025학년도 창업 및 창업교육 지원 현황

◆자료기준일 : 2025.1.1 ~ 2025.12.31

(단위: 개, %)

구분	창업기업 수						
	학생 창업 현황			교원 창업 현황			
	2025년	2024년	증감률	2025년	2024년	증감률	
전체(192교)		1,998	1,814	10.1	414	366	13.1
설립	국·공립 (38개교)	428	403	6.2	139	134	3.7
	사립 (154개교)	1,570	1,411	11.3	275	232	18.5
소재지	수도권 (73개교)	1,225	1,050	16.7	186	145	28.3
	비수도권 (119개교)	773	764	1.2	228	221	3.2
대학유형	일반대학 (182개교)	1,998	1,814	10.1	414	366	13.1
	교육대학 (10개교)	0	0	0.0	0	0	0.0

◆자료기준일 : 2025.3.1 ~ 2026.2.28

(단위: 개, 명, %)

구분	창업강좌 현황						
	강좌수			이수자수			
	2025년	2024년	증감률	2025년	2024년	증감률	
전체(192교)		10,538	10,825	△2.7	363,257	362,772	0.1
설립	국·공립 (38개교)	1,480	1,584	△6.6	57,742	60,492	△4.5
	사립 (154개교)	9,058	9,241	△2.0	305,515	302,280	1.1
소재지	수도권 (73개교)	5,440	5,567	△2.3	181,916	179,320	1.4
	비수도권 (119개교)	5,098	5,258	△3.0	181,341	183,452	△1.2
대학유형	일반대학 (182개교)	10,538	10,825	△2.7	363,257	362,772	0.1
	교육대학 (10개교)	0	0	0.0	0	0	0.0

④ 2026년 계약학과 운영 현황

◆자료기준일 : 2026.4.1

(단위: 개, 명, %)

구분	계약학과 현황																	
	계약학과수								재학생수									
	2026년				2025년				2026년				2025년				증감률	
채용 조건형	재교육 형	혼합 형	계	채용 조건형	재교육 형	혼합 형	계	채용 조건형	재교육 형	혼합 형	계	채용 조건형	재교육 형	혼합 형	계			
전체(192교)		33	147	56	236	38	157	38	233	3,126	4,554	2,423	10,103	2,754	4,761	2,116	9,631	4.9
설립	국·공립 (38개교)	3	46	8	57	4	44	9	57	246	1,633	230	2,109	255	1,750	251	2,256	△6.5
	사립 (154개교)	30	101	48	179	34	113	29	176	2,880	2,921	2,193	7,994	2,499	3,011	1,865	7,375	8.4
소재지	수도권 (73개교)	23	69	19	111	24	71	17	112	2,633	1,991	1,473	6,097	2,233	2,067	1,417	5,717	6.6
	비수도권 (119개교)	10	78	37	125	14	86	21	121	493	2,563	950	4,006	521	2,694	699	3,914	2.4
대학유형	일반대학 (182개교)	33	147	56	236	38	157	38	233	3,126	4,554	2,423	10,103	2,754	4,761	2,116	9,631	4.9
	교육대학 (10개교)	0	0	0	0	0	0	0	0	0	0	0	0	0	0	0	0	0.0

* 학부 기준

1 신입생 선발 결과

① 2026년 기회균형 선발 결과

◆자료기준일 : 2026년 3월 학기 신입생(3월 기준)

(단위 : 명, %, %p)

구분	2026년									2025년									기회균형 선발 비율 증감 (A-B)
	총 입학자	정원의					정원내 대학독자 기준	기회균형 선발 합계 (A)	총 입학자	정원의					정원내 대학독자 기준	기회균형 선발 합계 (B)			
		기초생활수급자 등	농어촌 지역 학생	특성화 고졸 재직자	기타 ¹⁾	소계				기초생활수급자 등	농어촌 지역 학생	특성화 고졸 재직자	기타 ¹⁾	소계					
전체 (125개교)	149,347	2,632	1,649	101	64	4446	12	4,458	143,021	2,112	1,363	74	75	3624	7	3,631	0.5		
설립	공립 (3개교)	1,166	1	0	0	1	0	1	1,130	0	0	0	0	0	0	0	0.1		
	사립 (122개교)	148,181	2,631	1,649	101	64	4445	12	4,457	141,891	2,112	1,363	74	75	3624	7	3,631	0.4	
소재지	수도권 (42개교)	66,901	1,674	908	18	27	2627	0	2,627	62,432	1,437	757	28	30	2252	0	2,252	0.3	
	비수도권 (83개교)	82,446	958	741	83	37	1819	12	1,831	80,589	675	606	46	45	1372	7	1,379	0.5	

* 주 1) 기타 = 북한이탈주민, 장애인, 서해5도 등

2) 기회균형선발비율 = (기회균형선발합계/총입학자수) × 100

② 2026년 신입생의 출신 고등학교 유형별 현황

◆ 자료기준일 : 2026년 3월 학기 신입생(3월 기준)

(단위 : 명, %)

구분	2026년							2025년							
	총 입학자수	일반고	특수 목적고 ¹⁾		특성 화고	자율고 ²⁾	기타 ³⁾	총 입학자수	일반고	특수 목적고 ¹⁾		특성 화고	자율고 ²⁾	기타 ³⁾	
			산업수요	전체						산업수요	전체				
전체 (125개교)	149,349	88,255	1,583	2,766	27,955	2,054	28,319	143,021	83,155	1,857	3,070	28,751	2,624	25,421	
설립	공립 (3개교)	1,166	624	15	23	236	29	254	1,130	584	16	19	285	33	209
	사립 (122개교)	148,183	87,631	1,568	2,743	27,719	2,025	28,065	141,891	82,571	1,841	3,051	28,466	2,591	25,212
소재지	수도권 (42개교)	66,901	46,467	194	716	9,765	649	9,304	62,432	42,932	234	765	9,744	748	8,243
	비수도권 (83개교)	82,448	41,788	1,389	2,050	18,190	1,405	19,015	80,589	40,223	1,623	2,305	19,007	1,876	17,178

* 주 1) 과학고, 외고, 국제고, 예술·체육고, 산업수요맞춤형고등학교(마이스터고)

2) 「초·중등교육법 시행령」 제76조의3제4항의 자율고등학교

3) 영재학교, 검정고시, 외국인학교, 대안학교(특성화 대안학교 포함), 학력인정 평생교육시설, 외국고등학교 등

② 산학협력 현황

① 2025년 기술이전 실적 및 이전 수입료 현황

◆자료기준일 : 2025.1.1.~2025.12.31.

(단위 : 건, 백만원, %)

구분		기술이전 현황					
		건수			수입료		
		2025년	2024년	증감률	2025년	2024년	증감률
전체(125개교)		75	106	△29.2	343	285	20.4
설립	공립 (3개교)	-	-	-	-	-	-
	사립 (122개교)	75	106	△29.2	343	285	20.4
소재지	수도권 (42개교)	13	21	△38.1	54	79	△31.6
	비수도권 (83개교)	62	85	△27.1	289	206	40.3

② 산업체 경력 전임교원 현황

◆자료기준일 : 2021.4.2.~2026.4.1.

(단위 : 명, %)

구분		산업체경력 전임교원 현황 ₁												산업체 경력 전임교원 증감률
		2026년						2025년						
		1년 미만	1년~3년 미만	3년~5년 미만	5년~10년 미만	10년 이상	계	1년 미만	1년~3년 미만	3년~5년 미만	5년~10년 미만	10년 이상	계	
전체(125개교)		26	141	313	833	1,155	2,468	27	139	305	813	1,141	2,425	1.8
설립	공립 (3개교)	2	1	2	3	3	11	3	0	2	4	2	11	0.0
	사립 (122개교)	24	140	311	830	1,152	2,457	24	139	303	809	1,139	2,414	1.8
소재지	수도권 (42개교)	14	69	128	323	520	1,054	12	73	126	320	519	1,050	0.4
	비수도권 (83개교)	12	72	185	510	635	1,414	15	66	179	493	622	1,375	2.8

* 주 1」 5년 이내 신규 임용된 교원 중 산업체 경력 전임교원 수

③ 2025학년도 창업 및 창업교육 지원현황

◆자료기준일 : 2025.1.1.~2025.12.31.

(단위 : 명, %)

구분		창업기업 현황					
		학생 창업 현황			교원 창업 현황		
		2025년	2024년	증감률	2025년	2024년	증감률
전체(125개교)		276	217	27.2	16	18	△11.1
설립	공립 (3개교)	1	2	△50.0	1	0	0
	사립 (122개교)	275	215	27.9	15	18	△16.7
소재지	수도권 (42개교)	153	112	36.6	13	10	30.0
	비수도권 (83개교)	123	105	17.1	3	8	△62.5

◆자료기준일 : 2025.3.1.~2026.2.28.

(단위 : 개, 명, %)

구분		창업강좌 현황					
		강좌수			이수자수		
		2025년	2024년	증감률	2025년	2024년	증감률
전체(125개교)		4,328	4,348	△0.5	104,715	110,302	△5.1
설립	공립 (3개교)	31	39	△20.5	488	713	△31.6
	사립 (122개교)	4,297	4,309	△0.3	104,227	109,589	△4.9
소재지	수도권 (42개교)	2,263	2,270	△0.3	55,155	57,154	△3.5
	비수도권 (83개교)	2,065	2,078	△0.6	49,560	53,148	△6.8

④ 2026년 계약학과 운영 현황

◆자료기준일 : 2026.4.1.

(단위 : 개, 명, %)

구분		계약학과 현황																	
		계약학과수								재학생수									
		2026년				2025년				2026년				2025년					증감률
		채용 조건형	재교육 형	혼합 형	계	채용 조건형	재교육 형	혼합 형	계	채용 조건형	재교육 형	혼합 형	계	채용 조건형	재교육 형	혼합 형	계		
전체 (125개교)		8	99	48	155	8	100	45	153	290	3,047	939	4,276	276	2,913	930	4,119	3.8	
설립	공립 (3개교)	1	0	0	1	0	0	0	0	8	0	0	8	0	0	0	0	0	
	사립 (122개교)	7	99	48	154	8	100	45	153	282	3,047	939	4,268	276	2,913	930	4,119	3.6	
소재지	수도권 (42개교)	3	48	16	67	4	51	14	69	226	1,576	402	2,204	224	1,540	368	2,132	3.4	
	비수도권 (83개교)	5	51	32	88	4	49	31	84	64	1,471	537	2,072	52	1,373	562	1,987	4.3	

【수시 공시】 6개 분야, 8개 항목, 10개 세부항목	
1-가. 학교규칙 및 그 밖에 학교운영에 관한 각종 규정[PDF]	직접입력
3-가-1. 신입생 모집 요강[PDF]	대교협 전대협 직접입력
3-가-2. 편입생 모집 요강[PDF]	직접입력
9-가-2. 등록금심의위원회 회의록[PDF]	직접입력
10-가. 위반내용 및 조치 결과	직접입력
11-가-1. 학교 발전계획 및 특성화계획[PDF]	직접입력
14-가. 정관[PDF]	직접입력
14-나. 법인의 임원 현황	직접입력
14-자-1. 대학 자체평가 결과[PDF]	직접입력
14-자-2. 대학별 평가 인증 현황	직접입력

【별도 공시】 1개 분야, 2개 항목, 2개 세부항목	
5-나. 졸업생의 진학 현황	KEDI 취업통계
5-다. 졸업생의 취업 현황	KEDI 취업통계

【4월 공시】 3개 분야, 3개 항목, 4개 세부항목	
8-자-1. 등록금 현황	한국장학재단
8-자-2. 등록금 납부제도 현황	한국장학재단
9-가. 등록금 산정 근거[PDF]	한국장학재단
12-마. 대학의 사회봉사 역량	직접입력

【6월 공시】 4개 분야, 20개 항목, 26개 세부항목	
3-나. 전임(專任) 입학사정관 현황	대교협
3-다. 학교생활기록부의 기록 등 교과성적 외의 자료를 활용하는 입학전형에서 서류평가를 담당한 평가자 1명당 서류평가 간수	대교협
4-가. 입학전형 유형별 선발 결과	대교협, 전대협
4-나. 기회균형 선발 결과	대교협, 전대협
4-자. 신입생의 출신 고등학교 유형별 현황	대교협
8-가-1. 국·공립대 대학회계 예산	직접입력
8-다-1. 국·공립대 발전기금회계 예산	한국장학재단
8-라. 예·결산(합산재무제표) 현황	한국사학진흥재단
8-마-1. 법인회계 자금예산서(예산)	한국사학진흥재단
8-마-5. 법인회계 적립금 운용계획서[PDF]	한국사학진흥재단
8-바-1. 교비회계 자금예산서(예산)	한국사학진흥재단
8-바-5. 교비회계 적립금 운용계획서[PDF]	한국사학진흥재단
8-자-1. 산학협력단회계 현금예산서(예산)	한국사학진흥재단
12-바. 대학의 원격강좌 현황	한국교육학술정보원
12-사. 산학협력 진화형 교원 인사 운영 현황[PDF]	한국연구재단
12-아. 산업체 경력 전임교원 현황	한국연구재단
12-차. 공동활용 연구장비 운영현황	한국연구재단
12-카-1. 현장실습 운영 현황	한국연구재단
12-카-2. 캡스톤 디자인 운영 현황	한국연구재단
12-카-3. 학교기업 운영 현황	한국연구재단
12-카-4. 사회맞춤형 교육과정	한국연구재단
12-타. 기술이전 수입료 및 계약 실적	한국연구재단
12-파. 특허 출원 및 등록 실적	한국연구재단
12-하-1. 교원·학생의 창업 및 창업 지원 현황	한국연구재단
12-하-2. 창업교육 지원 현황	한국연구재단
12-거. 기술지주회사 운영 현황	한국연구재단

【8월 공시】 10개 분야, 33개 항목, 50개 세부항목	
2-가-1. 전공과목 성적 분포	KEDI 고등통계
2-가-2. 교양과목 성적 분포	KEDI 고등통계
2-가-3. 교적과목 성적 분포	KEDI 고등통계
2-가-4. 졸업생의 졸업성적 분포	KEDI 고등통계
4-다. 신입생 충원 현황	KEDI 고등통계
4-라-1. 재학생 충원율	KEDI 고등통계
4-라-2. 편입학 선발 결과	직접입력
4-마. 재직학생 현황	KEDI 고등통계
4-바-1. 외국 학생 현황	KEDI 고등통계
4-바-2. 외국 학생 중도탈락 현황	KEDI 고등통계
4-사. 중도탈락 학생 현황	KEDI 고등통계
4-아. 학사학위 전공심화과정 학생 현황	KEDI 고등통계
5-가. 졸업생 현황	KEDI 고등통계
6-가-1. 전체 교원 대비 전임교원 현황	KEDI 고등통계
6-가-2. 전체 신규 전임교원 현황	KEDI 고등통계
6-나. 전임교원 1인당 학생 수 및 전임교원 확보율	KEDI 고등통계
6-다-1. 국가별 외국인 전임교원 현황	KEDI 고등통계
6-다-2. 전공계열별 외국인 전임교원 현황	KEDI 고등통계
7-가. 전임교원의 연구 실적	한국연구재단
8-가-2. 국·공립대 대학회계 결산	직접입력
8-다-2. 국·공립대 발전기금회계 결산	한국장학재단
8-라. 예·결산(합산재무제표) 현황	한국사학진흥재단
8-마-2. 법인회계 자금예산서(결산)	한국사학진흥재단
8-마-3. 법인회계 운영(손익)계산서	한국사학진흥재단
8-마-4. 법인회계 대차대조표	한국사학진흥재단
8-바-2. 교비회계 자금예산서(결산)	한국사학진흥재단
8-바-3. 교비회계 운영(손익)계산서	한국사학진흥재단
8-바-4. 교비회계 대차대조표	한국사학진흥재단
8-사. 적립금 현황	한국사학진흥재단
8-아. 기부금 현황	한국사학진흥재단
8-자-2. 산학협력단회계 현금흐름표	한국사학진흥재단
8-자-3. 산학협력단회계 운영계산서	한국사학진흥재단
8-자-4. 산학협력단회계 재무상태표	한국사학진흥재단
8-차-1. 등록금 현황	한국장학재단
8-차-2. 등록금 납부제도 현황	한국장학재단
8-가-1. 입학전형료 수입·지출 현황	대교협
8-가-2. 입학전형료 산정근거[PDF]	대교협
8타. 대학의 야장(夜場) 야외업무주비비용 현황	직접입력
9-가. 등록금 산정 근거[PDF]	한국장학재단
9-나. 학생 1인당 교육비 산정 근거	직접(국공립), 사학(사립)
12-가. 연구비 수혜 실적	한국연구재단
12-나-1. 학생 규모별 강좌 수	KEDI 고등통계
12-나-2. 교원 강의 담당 비율	KEDI 고등통계
12-다-1. 장학금 수혜 현황	한국장학재단
12-다-2. 학자금 대출 현황	한국장학재단
12-라-2. 외국대학과 학점 교류 현황	KEDI 고등통계
13-나. 대학 부설 연구소 현황	한국연구재단
14-사. 직원 현황	KEDI 고등통계
14-차. 강사 강의로	직접입력
14-가. 장애학생 지원체제 구축 및 운영 현황	직접입력

【10월공시】 3개 분야, 9개 항목, 15개 세부항목	
12-나-3. 대학 강의 공개 현황	국립중앙도서관 한국교육학술정보원
13-가. 장서 보유 및 도서관 자료구입비 결산 현황	한국교육학술정보원
14-다. 교지(校地) 확보 현황	한국사학진흥재단
14-라. 교사(校舍)시설 확보 현황	한국사학진흥재단
14-마-1. 기숙사 수용 현황	한국사학진흥재단
14-마-2. 기숙사 운영 결과	한국사학진흥재단
14-마-3. 기숙사비 납부제도 현황	한국사학진흥재단
14-바-1. 수익용 기본재산 확보 현황	한국사학진흥재단
14-바-2. 법정부담금 부담 현황	한국사학진흥재단
14-타. 성폭력·성희롱·가정폭력·성매매 예방교육 이수 현황	성평등가족부
14-파. 대학인권침해 및 성희롱·성폭력 전담조직 운영 현황	교육부
14-하-1. 실험·실습실 안전관리 현황	한국교육시설안전원
14-하-2. 시설 안전관리 현황	한국교육시설안전원
14-하-3. 정보보안 및 개인정보보호 수준 진단	한국교육학술정보원
14-하-4. 안전관리 계획 및 안전사고 보합(공제) 현황	학교안전공제중앙회

【14개 분야, 65개 항목, 103개 세부항목】	
* 노란색 음영으로 표시한 항목은 연 2회 공시항목	
* 1개 항목을 2개 항목관리기관에서 연계하여 오는 항목 (4-가, 4-나, 12-나-3)	

항목관리기관 및 유관기관	세부항목 수	항목관리기관 및 유관기관	세부항목 수
직접입력	17개	한국연구재단	15개
한국교육개발원(KEDI)	고등통계 취업통계	한국장학재단	7개
한국교육학술정보원	3개	한국교육시설안전원	2개
한국사학진흥재단	25개	한국대학(전문대학)교육협의회	대교협, 전대협 3개
학교안전공제중앙회	1개	국가평생교육진흥원	1개
대학 성희롱·성폭력 근절 지원 중앙센터	1개	성평등가족부	1개