인구동향조사

국가데이터처 보도자료

보도시점 2026. 11. 25.(수) 12:00 배포 2026. 11. 25.(수) 08:30

2026년 9월 인구동향

담당 부서	사회통계국 인구동향과	책임자	과 장	윤은경 (042-481-2250)
		담당자	사무관	이수복 (2258) 출생통계
		담당자	사무관	김성규 (2251) 사망통계
		담당자	사무관	현대환 (2284) 혼인·이혼

일 러 두 기

□ 월별 출생, 사망, 혼인, 이혼 통계 작성 개요

○ **(목적)** 인구규모 및 구조의 변동요인인 출생·사망·혼인·이혼 현황을 파악하여 정책수립의 기초자료 및 연구자료 등으로 제공하기 위함

○ **(기초자료)** 우리나라 국민이 「통계법」 및 「가족관계의 등록 등에 관한 법률」에 따라 전국의 시·구청 및 읍·면·동에 신고한 출생·사망·혼인·이혼 자료를 기초로 작성한 결과임

- 출생·사망: 발생월 기준으로 지연신고 등을 추정하여 합산함(국내 거주만 집계)
- 혼인·이혼: 신고월 기준으로 집계함(주민등록이 없는 해외이주자 제외)

○ **(작성근거)** 통계법 제24조의2 제4항(인구동태통계) 및 통계법 제17조 제1항에 의한 지정통계(승인번호 제101003호, 인구동향조사)

○ **(공표시기)** 익익월말(매 분기에는 분기결과 추가)

○ 공표방법

- **(보도자료)** 국가데이터처 홈페이지(https://mods.go.kr)
  - (경로) 새소식-보도자료-인구・가구-인구동향조사
- **(통계자료)** 국가통계포털 KOSIS(https://kosis.kr)
  - (경로) [월, 분기] 국내통계-주제별통계-인구-인구동향조사
    [월, 분기] 온라인간행물-주제별-인구동태(출생,사망)
    [분기] 온라인간행물-주제별-인구동태(혼인,이혼)

【월·분기 kosis 자료현황】

주기	항목	수록기간
월*	출생아 수, 혼인·이혼 건수	1981년 1월 ~ 현재
	사망자 수, 자연증가	1983년 1월 ~ 현재
	합계출산율	2024년 1월 ~ 현재
월**	출생: 모의 연령별 출산율, 모의 연령별 출생아수, 출산순위별 출생아수 구성비, 출산순위별 출생아수	2024년 1월 ~ 현재
분기*	합계출산율, 일반혼인율, 일반이혼율	2009년 1분기 ~ 현재
	조출생률, 조사망률, 조혼인율, 조이혼율	2000년 1분기 ~ 현재
분기**	출생: 모의 연령별 출산율, 출산 순위별 출생아 수 구성비 등 사망: 성별·연령별 사망률, 성별·연령별 사망자 수 구성비 혼인: 성·연령별 혼인율 및 일반혼인율, 혼인종류별 혼인 건수 이혼: 성·연령별 이혼율 및 일반이혼율, 혼인지속기간별 이혼 건수	2015년 1분기 ~ 현재
	출생: 모의 연령별 출생아수, 출산순위별 출생아수	2024년 1분기 ~ 현재

* 위 자료는 KOSIS의 「월・분기・연간 인구동향」 통계표에서 볼 수 있음

** 위 자료는 KOSIS의 「온라인간행물 내 인구동태(출생,사망), 인구동태(혼인,이혼)」 에서 볼 수 있음

일 러 두 기

□ 용어정의

【 인구동태율(조출생률, 조사망률, 조혼인율, 조이혼율) 】

○ 월(Month)

- 해당 월의 인구 1,000명당 연환산 총 인구동태건수

$$\text{• 월 동태율} = \frac{\text{해당월 인구동태건수} \times \frac{\text{연간 일수}}{\text{해당월 일수}}}{\text{월 인구}} \times 1{,}000$$

○ 분기(Quarter)

- 해당 분기의 인구 1,000명당 연환산 총 인구동태건수

$$\text{• 분기 동태율} = \frac{\text{해당분기 인구동태건수} \times \frac{\text{연간 일수}}{\text{해당분기 일수}}}{\text{분기 인구}} \times 1{,}000$$

○ 연(Year)

- 연앙인구 1,000명당 일 년간 총 인구동태건수

$$\text{• 연 동태율} = \frac{\text{해당연 인구동태건수}}{\text{연앙 인구}} \times 1{,}000$$

* 월(분기, 연) 인구는「(전월(전분기, 전년)말+해당월(분기, 연)말)/2」을 이용함

□ 이용상 주의사항

○ 통계표에 수록된 자료는 하위 단위에서 반올림한 값으로, 전체 수치와 하위 분류의 합이 일치하지 않을 수 있음

○ 월별 자료는 신고 뿐 아니라 지연신고 및 미신고 자료를 추정하여 반영함에 따라 이듬해 공표되는 연간 잠정치 및 확정치와 차이가 있을 수 있음

- 연간 잠정 공표: 출생·사망(이듬해 2월)
- 연간 확정 공표: 출생(이듬해 8월), 사망(이듬해 9월), 혼인·이혼(이듬해 3월)

○ 이혼 건수를 혼인 건수와 대비하여 이혼율로 사용하지 않도록 주의바람

○ 시도 통계표의 출생·사망은 출생자·사망자의 주소지 기준이며, 혼인·이혼은 남편의 주소지를 기준으로 집계한 것임

○ 전남광주통합특별시 출범('26.7.1.자)에 따라 2026년 7월 기준 자료부터 전남광주통합특별시 통계를 공표함

* 다만, 시계열 비교를 위해 전남광주통합특별시 하위항목으로 기존 광주광역시, 전라남도를 한시적으로 병행 제공

○ 통계표 부호: - (해당 숫자 없음), p (잠정치)

목 차

□ 2026년 9월 인구동향(요약) ····· 1

□ 2026년 9월 인구동향

1. 출생 ····· 2

2. 사망 ····· 6

3. 혼인 ····· 9

4. 이혼 ····· 12

5. 자연증가 ····· 15

□ 통계표 ····· 17

2026년 9월 인구동향(요약)

□ 출생아 수는 **25,113명**으로 전년동월대비 **12.2% 증가**
□ 사망자 수는 **29,818명**으로 전년동월대비 **6.0% 증가**
□ 혼인 건수는 **16,299건**으로 전년동월대비 **11.7% 감소**
□ 이혼 건수는 **7,476건**으로 전년동월대비 **6.0% 감소**
□ 자연증가(출생아 수 - 사망자 수)는 **-4,705명**

<인구동태건수 및 동태율>

(단위: 명(건), 인구 1천 명당 명(건), %)

	출생아 수		사망자 수		자연증가		혼인 건수		이혼 건수	
		조출생률		조사망률		자연증가율		조혼인율		조이혼율
2025.9	22,382	5.3	28,140	6.7	-5,758	-1.4	18,455	4.4	7,957	1.9
2026.9p	**25,113**	**6.0**	**29,818**	**7.1**	**-4,705**	**-1.1**	**16,299**	**3.9**	**7,476**	**1.8**
증감	2,731	0.7	1,678	0.4	1,053	0.3	-2,156	-0.5	-481	-0.1
증감률	12.2	-	6.0	-	-	-	-11.7	-	-6.0	-

<인구동태건수 추이>

○ 출생·사망

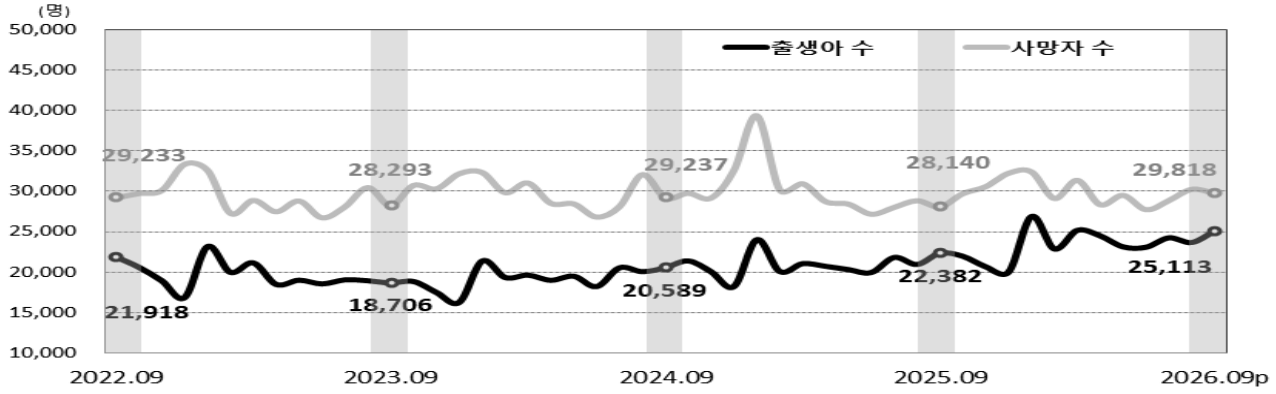

○ 혼인·이혼

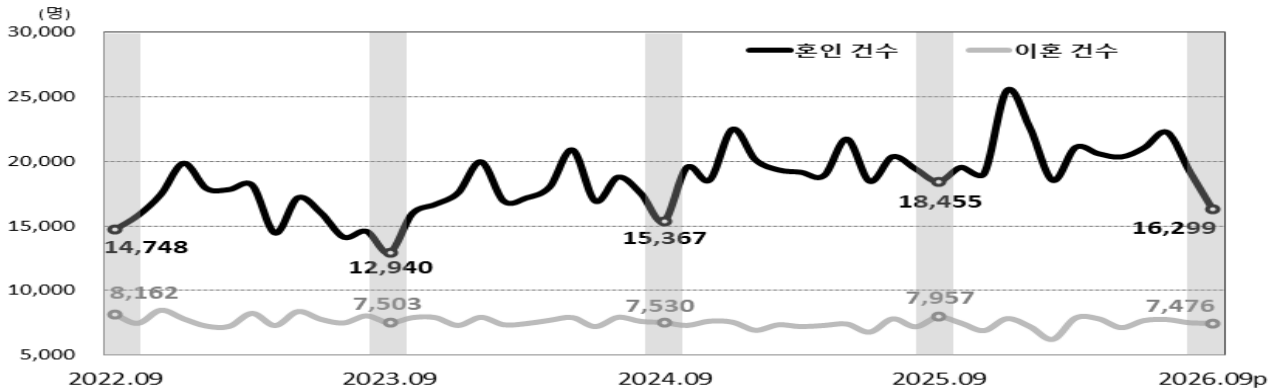

2026년 9월 인구동향

1. 출생

□ 2026년 9월 **출생아 수**는 25,113명, 전년동월대비 2,731명(12.2%) 증가함

[표 1] 전국 출생아 수 및 증감률

	2024년	2025년	2025년		2026년p			
			9월	1~9월	7월	8월	**9월**	1~9월
출생아 수(명)	238,317	254,341	22,382	191,593	24,275	23,703	**25,113**	218,896
전년(동월) 증감률(%)	3.6	6.7	8.7	7.3	11.1	13.0	**12.2**	14.3

[그림 1] 전국 월별 출생 추이

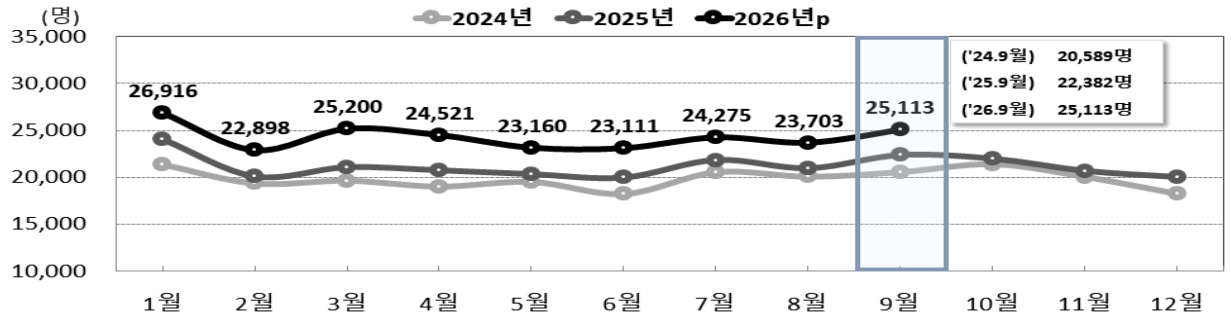

□ 시도별 출생아 수는 전년동월에 비해 모든 시도에서 증가함

[표 2] 시도별 출생아 수

(단위: 명, 인구 1천 명당 명, %)

	2024년	2025년	2025년			2026년p				
					1~9월				1~9월	
			9월	조출생률	누계	8월	**9월**	**조출생률**	누계	전년누계비
전 국	238,317	254,341	22,382	5.3	191,593	23,703	**25,113**	**6.0**	218,896	14.3
서 울	41,605	45,516	4,005	5.3	34,339	4,315	**4,597**	**6.1**	40,279	17.3
전남광주	14,259	15,214	1,328	5.1	11,414	1,421	**1,438**	**5.6**	12,814	12.3
광 주	6,034	6,495	546	4.8	4,883	532	**505**	**4.5**	5,161	5.7
전 남	8,225	8,719	782	5.4	6,531	889	**933**	**6.4**	7,653	17.2
부 산	13,063	14,010	1,211	4.6	10,501	1,295	**1,426**	**5.4**	12,109	15.3
대 구	10,103	10,819	957	5.0	8,166	1,010	**1,035**	**5.4**	9,089	11.3
인 천	15,236	16,581	1,455	5.8	12,504	1,551	**1,625**	**6.5**	14,314	14.5
대 전	7,266	7,673	694	5.9	5,733	744	**729**	**6.2**	6,573	14.7
울 산	5,282	5,574	473	5.3	4,188	528	**593**	**6.7**	4,837	15.5
세 종	2,895	2,954	277	8.6	2,216	243	**285**	**8.9**	2,463	11.2
경 기	71,285	76,309	6,728	6.0	57,453	7,147	**7,611**	**6.8**	66,063	15.0
강 원	6,592	6,677	588	4.8	5,024	612	**630**	**5.1**	5,628	12.0
충 북	7,540	8,229	705	5.4	6,170	723	**804**	**6.1**	6,975	13.0
충 남	9,855	10,242	961	5.5	7,779	1,001	**1,014**	**5.8**	8,802	13.2
전 북	6,780	7,045	612	4.3	5,291	617	**706**	**5.0**	5,984	13.1
경 북	10,333	10,417	920	4.5	7,979	981	**967**	**4.7**	8,584	7.6
경 남	13,067	13,802	1,194	4.5	10,371	1,244	**1,372**	**5.2**	11,760	13.4
제 주	3,156	3,279	274	5.0	2,465	271	**281**	**5.2**	2,621	6.3

□ 2026년 9월 합계출산율(여자 1명이 평생 낳을 것으로 예상되는 평균 출생아 수)은 0.95명으로 전년동월대비 0.10명 증가함

[표 3] 모(母)의 연령별 출산율 및 합계출산율

(단위: 가임여자 1명당 명, 해당 연령 여자인구 1천 명당 명)

	2024년	2025년	2025년	2026년p			전년 동월차
			9월	7월	8월	**9월**	
합계출산율	0.75	0.80	0.85	0.89	0.87	**0.95**	0.10
24세 이하	2.2	2.2	2.3	2.1	1.8	**2.4**	0.1
25-29세	20.7	21.2	22.2	21.0	21.4	**24.1**	1.9
30-34세	70.4	73.1	78.7	82.1	79.5	**87.4**	8.6
35-39세	46.0	52.1	56.1	61.1	59.8	**64.5**	8.4
40세 이상	4.0	4.4	4.6	4.9	4.7	**4.9**	0.3

[그림 2] 모(母)의 연령별 출산율

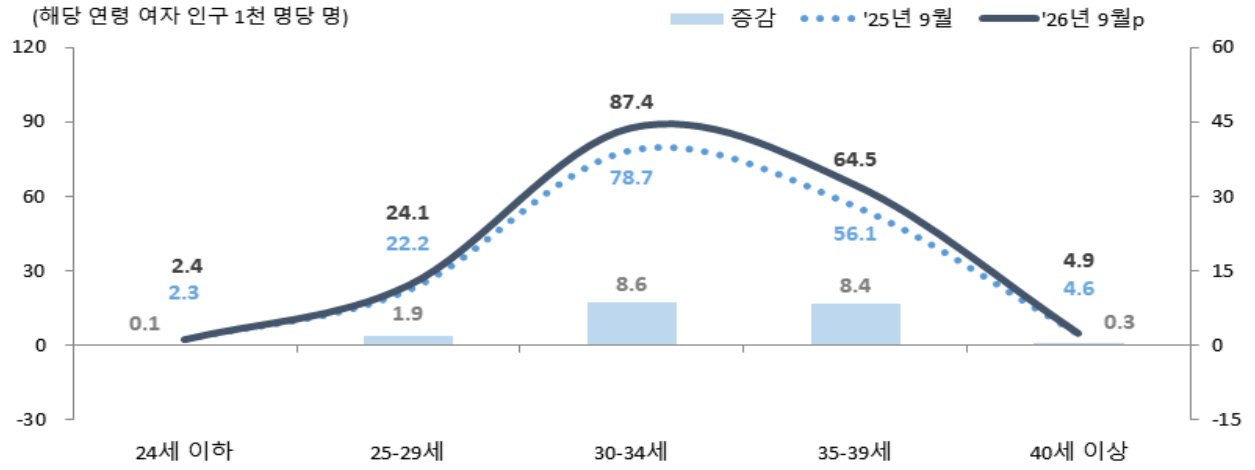

□ 출산 순위별 출생아수 구성비는 전년동월대비 첫째아는 0.8%p 증가, 둘째아, 셋째아 이상은 각각 0.3%p, 0.4%p 감소함

[표 4] 출산 순위별 출생아 수 구성비

(단위: %, %p)

	2024년	2025년	2025년	2026년p			전년 동월차
			9월	7월	8월	**9월**	
계[1)]	100.0	100.0	100.0	100.0	100.0	**100.0**	-
첫째아	61.3	62.4	62.7	63.4	63.8	**63.4**	0.8
둘째아	31.8	31.2	31.2	30.7	30.5	**30.8**	-0.3
셋째아 이상	6.8	6.4	6.2	6.0	5.7	**5.7**	-0.4

1) 출산 순위 미상 제외

【 3/4 분기별 출생 】

□ 2026년 3분기 출생아 수는 73,091명, 전년동기대비 7,872명(12.1%) 증가함

[표 5] 전국 출생아 수 및 증감률

	2024년	2025년	2025년		2026년p		
			3/4분기	4/4분기	1/4분기	2/4분기	**3/4분기**
출생아 수(명)	238,317	254,341	65,219	62,748	75,013	70,791	**73,091**
전년(동기) 증감률(%)	3.6	6.7	6.4	5.0	14.9	15.8	**12.1**

□ 2026년 3분기 합계출산율은 0.90명으로 전년동기대비 0.09명 증가함

○ 모(母)의 연령별 출산율은 전년동기에 비해 25-29세는 1.1명, 30-34세는 8.2명, 35-39세는 8.7명 증가함

[표 6] 모(母)의 연령별 출산율 및 합계출산율

(단위: 가임여자 1명당 명, 해당 연령 여자인구 1천 명당 명)

	2024년	2025년	2025년		2026년p			전년 동기차
			3/4분기	4/4분기	1/4분기	2/4분기	**3/4분기**	
합계출산율	0.75	0.80	0.81	0.78	0.95	0.88	**0.90**	0.09
24세 이하	2.2	2.2	2.2	2.1	2.3	1.9	**2.1**	-0.1
25-29세	20.7	21.2	20.9	20.9	24.1	21.2	**22.0**	1.1
30-34세	70.4	73.1	74.7	71.2	88.5	82.1	**82.9**	8.2
35-39세	46.0	52.1	53.3	51.7	62.4	60.2	**62.0**	8.7
40세 이상	4.0	4.4	4.5	4.1	5.0	4.7	**4.8**	0.3

[그림 3] 모(母)의 연령별 출산율

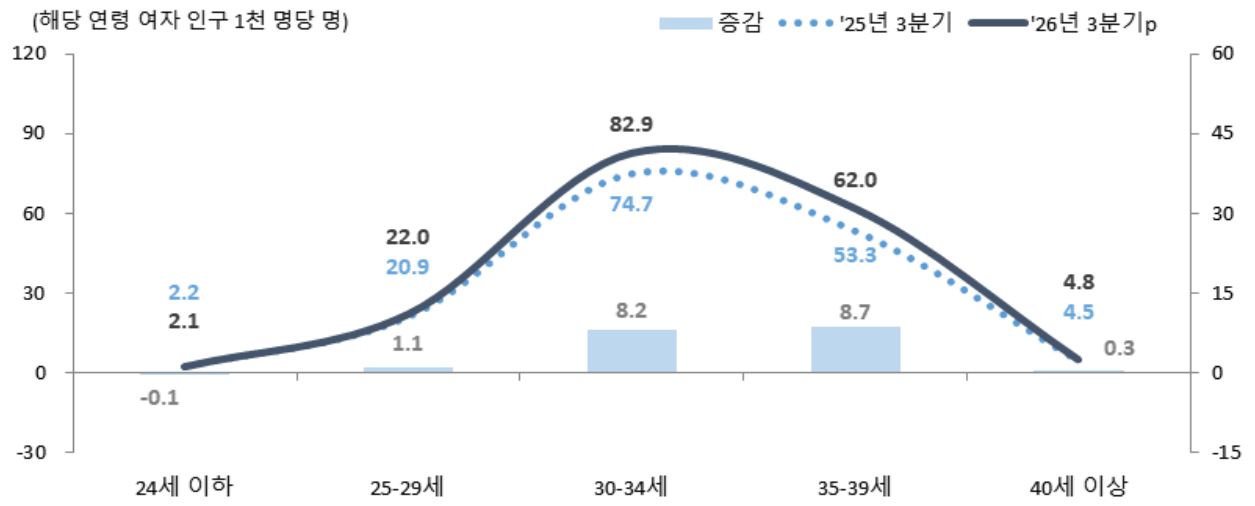

□ 출산 순위별 출생아 수 구성비는 전년동기에 비해 첫째아는 1.3%p 증가, 둘째아, 셋째아 이상은 각각 0.7%p, 0.6%p 감소함

[표 7] 출산 순위별 출생아 수 구성비

(단위: %, %p)

	2024년	2025년	2025년		2026년p			전년 동기차
			3/4분기	4/4분기	1/4분기	2/4분기	**3/4분기**	
계[1)]	100.0	100.0	100.0	100.0	100.0	100.0	**100.0**	-
첫째아	61.3	62.4	62.2	64.0	63.2	63.0	**63.5**	1.3
둘째아	31.8	31.2	31.4	29.7	31.0	31.5	**30.7**	-0.7
셋째아 이상	6.8	6.4	6.4	6.3	5.9	5.5	**5.8**	-0.6

1) 출산 순위 미상 제외

□ 부모의 평균 결혼생활 기간은 3.53년으로 전년동기에 비해 0.06년 감소함

○ 첫째아 출산 시 평균 결혼생활 기간은 2.41년으로 전년동기대비 0.02년 감소함

[표 8] 출산 순위별 부모의 평균 결혼생활 기간

(단위: 년)

	2024년	2025년	2025년		2026년p			전년 동기차
			3/4분기	4/4분기	1/4분기	2/4분기	**3/4분기**	
계[1)]	3.62	3.57	3.59	3.52	3.51	3.52	**3.53**	-0.06
첫째아	2.46	2.43	2.43	2.40	2.40	2.44	**2.41**	-0.02
둘째아	5.01	5.03	5.05	5.05	5.01	4.98	**5.06**	0.01
셋째아 이상	7.24	7.33	7.36	7.43	7.25	7.18	**7.23**	-0.13

1) 결혼생활 기간 미상 제외, 법적인 결혼여부와 관계없이 실제 결혼생활 시작에서 출산까지의 동거기간

□ 시도별 합계출산율은 전년동기에 비해 모든 시도에서 증가함

[표 9] 시도별 합계출산율

(단위: 가임여자 1명당 명)

	2024년	2025년	2025년		2026년p			전년 동기차
			3/4분기	4/4분기	1/4분기	2/4분기	**3/4분기**	
전 국	0.75	0.80	0.81	0.78	0.95	0.88	**0.90**	0.09
서 울	0.58	0.63	0.65	0.62	0.77	0.72	**0.72**	0.08
전남광주	0.86	0.92	0.93	0.91	1.11	1.00	**1.00**	0.07
광 주	0.70	0.76	0.78	0.75	0.93	0.81	**0.69**	-0.09
전 남	1.03	1.09	1.11	1.09	1.30	1.20	**1.34**	0.23
부 산	0.68	0.74	0.75	0.74	0.88	0.83	**0.86**	0.11
대 구	0.75	0.81	0.80	0.79	0.93	0.88	**0.89**	0.10
인 천	0.76	0.82	0.85	0.80	0.97	0.89	**0.93**	0.08
대 전	0.79	0.83	0.84	0.83	0.96	0.90	**0.95**	0.11
울 산	0.86	0.92	0.92	0.90	1.08	1.05	**1.10**	0.18
세 종	1.03	1.06	1.04	1.05	1.22	1.22	**1.17**	0.13
경 기	0.79	0.84	0.86	0.82	1.00	0.94	**0.95**	0.09
강 원	0.89	0.91	0.93	0.89	1.08	0.99	**1.00**	0.07
충 북	0.88	0.96	0.96	0.96	1.14	1.03	**1.05**	0.09
충 남	0.88	0.92	0.95	0.88	1.07	1.02	**1.08**	0.13
전 북	0.81	0.85	0.85	0.84	0.99	0.95	**0.95**	0.09
경 북	0.90	0.93	0.97	0.86	1.06	0.99	**1.04**	0.07
경 남	0.82	0.88	0.88	0.87	1.07	0.96	**1.01**	0.13
제 주	0.83	0.87	0.87	0.86	1.00	0.88	**0.93**	0.06

2. 사망

□ 2026년 9월 **사망자 수**는 29,818명, 전년동월대비 1,678명(6.0%) 증가함

[표 10] 전국 사망자 수 및 증감률

	2024년	2025년	2025년		2026년p			
			9월	1~9월	7월	8월	**9월**	1~9월
사망자 수(명)	358,569	362,968	28,140	270,259	28,921	30,308	**29,818**	267,870
전년(동월) 증감률(%)	1.7	1.2	-3.8	1.3	3.0	4.9	**6.0**	-0.9

[그림 4] 전국 월별 사망 추이

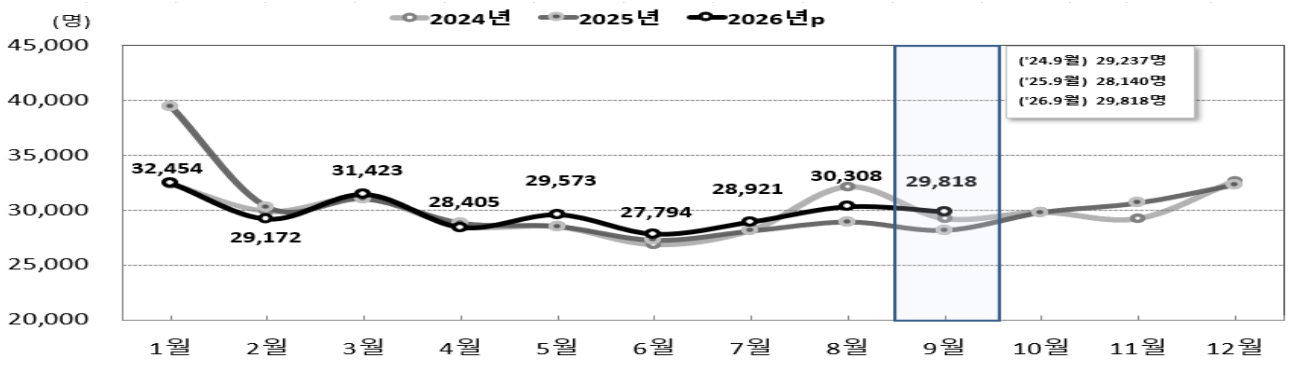

□ 시도별 사망자 수는 전년동월에 비해 모든 시도에서 증가함

[표 11] 시도별 사망자 수

(단위: 명, 인구 1천 명당 명, %)

	2024년	2025년	2025년			2026년p				
			9월	조사망률	1~9월 누계	8월	**9월**	**조사망률**	1~9월 누계	전년누계비
전 국	358,569	362,968	28,140	6.7	270,259	30,308	**29,818**	**7.1**	267,870	-0.9
서 울	52,725	52,535	4,102	5.4	39,178	4,450	**4,317**	**5.7**	38,997	-0.5
전남광주	29,244	29,064	2,258	8.7	21,584	2,448	**2,341**	**9.0**	21,169	-1.9
광 주	9,136	9,180	732	6.4	6,855	804	**770**	**6.8**	6,715	-2.0
전 남	20,108	19,884	1,526	10.5	14,729	1,644	**1,571**	**10.8**	14,454	-1.9
부 산	26,816	27,137	2,053	7.7	20,186	2,361	**2,358**	**8.9**	20,324	0.7
대 구	16,775	17,279	1,282	6.6	12,889	1,504	**1,403**	**7.3**	12,637	-2.0
인 천	18,827	19,134	1,506	6.0	14,215	1,594	**1,624**	**6.5**	14,411	1.4
대 전	8,842	9,184	683	5.8	6,813	702	**737**	**6.2**	6,646	-2.5
울 산	6,343	6,427	479	5.3	4,779	526	**507**	**5.7**	4,737	-0.9
세 종	1,646	1,636	132	4.1	1,206	161	**147**	**4.6**	1,279	6.0
경 기	76,479	77,976	6,219	5.5	58,046	6,594	**6,490**	**5.8**	58,226	0.3
강 원	14,413	14,550	1,074	8.7	10,796	1,209	**1,144**	**9.3**	10,473	-3.0
충 북	13,489	13,837	1,054	8.1	10,253	1,157	**1,135**	**8.6**	10,125	-1.2
충 남	18,811	18,802	1,430	8.2	13,999	1,491	**1,586**	**9.0**	14,200	1.4
전 북	17,110	17,368	1,378	9.7	12,976	1,404	**1,387**	**9.9**	12,440	-4.1
경 북	25,298	26,126	1,990	9.7	19,513	2,099	**2,023**	**9.9**	18,590	-4.7
경 남	26,849	27,252	2,131	8.1	20,309	2,192	**2,189**	**8.4**	20,018	-1.4
제 주	4,902	4,661	369	6.8	3,517	415	**430**	**7.9**	3,598	2.3

【 3/4 분기별 사망 】

□ 2026년 3분기 사망자 수는 89,048명, 전년동기대비 3,925명(4.6%) 증가함

[표 12] 전국 사망자 수 및 증감률

	2024년	2025년	2025년		2026년p		
			3/4분기	4/4분기	1/4분기	2/4분기	**3/4분기**
사망자 수(명)	358,569	362,968	85,123	92,709	93,050	85,772	**89,048**
전년(동기) 증감률(%)	1.7	1.2	-4.9	1.1	-7.5	1.5	**4.6**

□ 2026년 3분기 조사망률(인구 1천 명당)은 6.9명으로 전년동기에 비해 0.3명 증가함

○ 연령별 사망률은 전년동기대비 85세 이상을 제외한 모든 연령대에서 감소함

[표 13] 성 · 연령별 사망률

(단위: 해당 연령 인구 1천 명당 명)

		2024년	2025년	2025년		2026년p			전년 동기차
				3/4분기	4/4분기	1/4분기	2/4분기	**3/4분기**	
전체 조사망률		7.0	7.1	6.6	7.2	7.4	6.8	**6.9**	0.3
남자	조사망률	7.5	7.6	7.3	7.7	7.8	7.2	**7.5**	0.2
	0-44세	0.7	0.6	0.6	0.6	0.6	0.6	**0.6**	-0.0
	45-64세	4.6	4.4	4.3	4.3	4.3	3.9	**4.1**	-0.2
	65-84세	24.3	23.3	21.9	23.2	22.8	21.0	**21.3**	-0.7
	85세 이상	145.3	140.6	129.6	142.4	143.4	128.4	**133.2**	3.6
여자	조사망률	6.5	6.6	6.0	6.7	6.9	6.2	**6.3**	0.3
	0-44세	0.4	0.4	0.4	0.4	0.4	0.4	**0.4**	-0.0
	45-64세	1.8	1.8	1.7	1.7	1.7	1.6	**1.7**	-0.1
	65-84세	12.9	12.2	11.2	11.8	12.0	10.6	**10.7**	-0.5
	85세 이상	113.6	112.1	97.9	113.9	116.9	100.8	**100.9**	3.1

[그림 5] 성 · 연령별 사망률

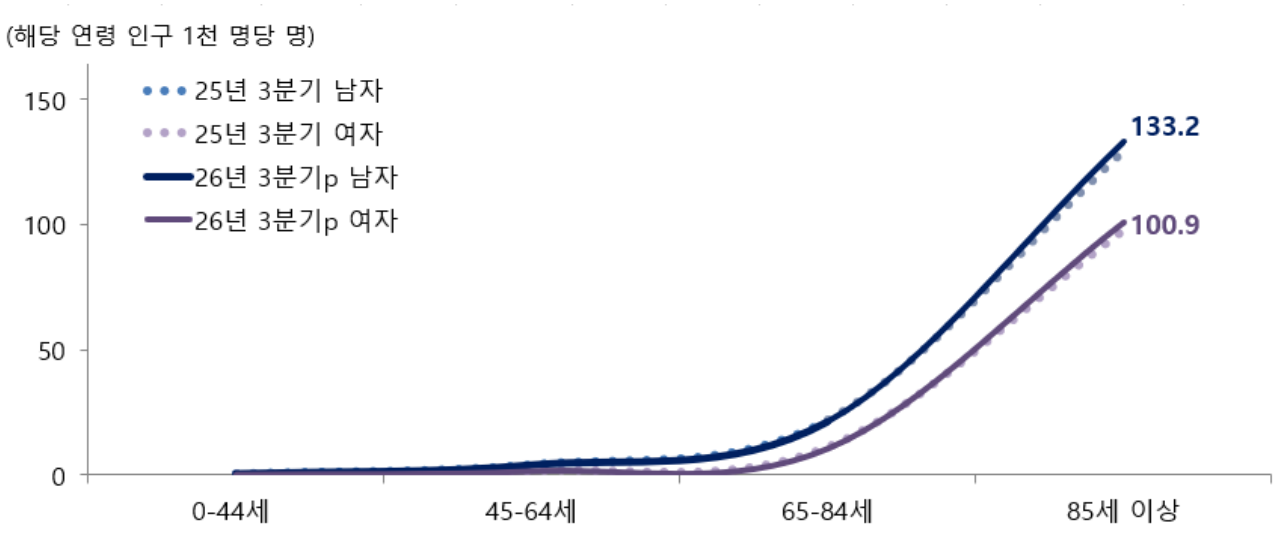

□ 사망자의 연령별 구성비는 전년동기대비 85세 이상에서 남자는 2.2%p, 여자는 2.6%p 증가함

[그림 6] 성 · 연령별 사망자 수 구성비 변화

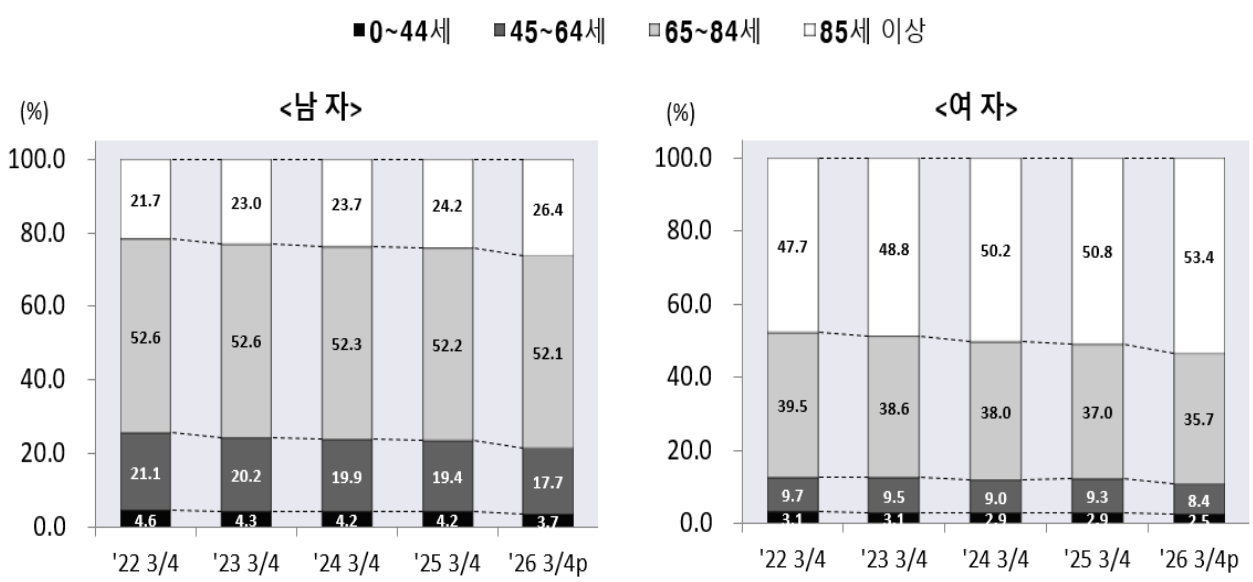

□ 시도별 조사망률은 전년동기에 비해 부산, 제주 등 15개 시도는 증가하고, 대전은 감소함

[표 14] 시도별 조사망률

(단위: 인구 1천 명당 명)

	2024년	2025년	2025년		2026년p			전년 동기차
			3/4분기	4/4분기	1/4분기	2/4분기	**3/4분기**	
전 국	7.0	7.1	6.6	7.2	7.4	6.8	**6.9**	0.3
서 울	5.7	5.7	5.3	5.7	5.9	5.5	**5.5**	0.2
전남광주	9.1	9.2	8.5	9.4	9.6	8.4	**8.9**	0.4
광 주	6.5	6.6	6.0	6.6	6.8	6.2	**6.5**	0.5
전 남	11.2	11.2	10.4	11.5	11.8	10.2	**10.7**	0.4
부 산	8.2	8.4	7.8	8.5	8.8	7.9	**8.6**	0.9
대 구	7.1	7.4	6.6	7.4	7.6	6.9	**7.2**	0.6
인 천	6.3	6.3	6.0	6.4	6.6	6.1	**6.3**	0.2
대 전	6.2	6.4	6.0	6.5	6.5	6.2	**5.9**	-0.1
울 산	5.8	5.9	5.5	6.0	6.3	5.5	**5.7**	0.2
세 종	4.2	4.2	3.9	4.4	4.4	4.4	**4.4**	0.5
경 기	5.6	5.7	5.4	5.8	6.0	5.5	**5.6**	0.2
강 원	9.5	9.6	8.8	9.9	9.8	9.0	**9.1**	0.4
충 북	8.5	8.7	8.0	8.9	9.2	7.8	**8.5**	0.5
충 남	8.8	8.8	8.2	8.9	9.4	8.6	**8.6**	0.5
전 북	9.8	10.1	9.1	10.1	10.2	9.4	**9.5**	0.4
경 북	10.0	10.4	9.6	10.5	10.6	9.5	**9.8**	0.1
경 남	8.3	8.5	7.9	8.6	8.9	8.1	**8.2**	0.3
제 주	7.3	7.0	6.7	6.9	7.5	7.0	**7.4**	0.7

3. 혼인

□ 2026년 9월 **혼인 건수**는 16,299건, 전년동월대비 2,156건(-11.7%) 감소함

[표 15] 전국 혼인 건수 및 증감률

	2024년	2025년	2025년		2026년p			
			9월	1~9월	7월	8월	**9월**	1~9월
혼인 건수(건)	222,412	240,326	18,455	176,150	22,282	19,218	**16,299**	182,173
전년(동월) 증감률(%)	14.8	8.1	20.1	8.9	9.3	-1.2	**-11.7**	3.4

[그림 7] 전국 월별 혼인 추이

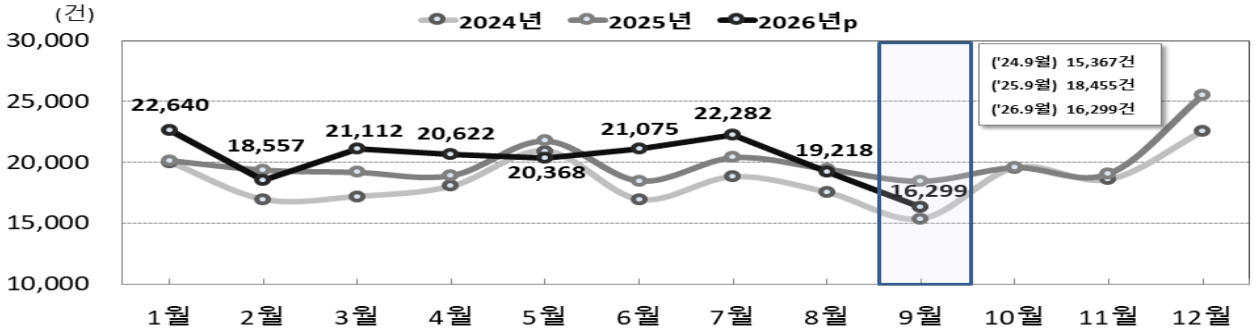

□ 시도별 혼인 건수는 전년동월에 비해 대전은 증가, 경북, 제주 등 14개 시도 감소, 충북은 유사함

[표 16] 시도별 혼인 건수

(단위: 건, 인구 1천 명당 건, %)

	2024년	2025년	2025년			2026년p				
					1~9월				1~9월	
			9월	조혼인율	누계	8월	**9월**	**조혼인율**	누계	전년누계비
전 국[1]	222,412	240,326	18,455	4.4	176,150	19,218	**16,299**	**3.9**	182,173	3.4
서 울	42,471	49,374	4,012	5.3	35,975	4,013	**3,454**	**4.6**	39,236	9.1
전남광주	12,737	13,290	1,039	4.0	9,975	1,089	**843**	**3.2**	10,058	0.8
광 주	5,688	5,983	423	3.7	4,539	517	**392**	**3.5**	4,544	0.1
전 남	7,049	7,307	616	4.2	5,436	572	**451**	**3.1**	5,514	1.4
부 산	11,499	12,802	1,091	4.1	9,461	1,034	**833**	**3.2**	9,819	3.8
대 구	9,289	9,416	678	3.5	6,836	790	**583**	**3.0**	7,191	5.2
인 천	13,223	13,991	1,166	4.7	10,247	1,169	**950**	**3.8**	10,737	4.8
대 전	7,986	8,735	730	6.2	6,158	865	**820**	**6.9**	6,144	-0.2
울 산	4,726	5,168	382	4.3	3,715	423	**360**	**4.0**	3,870	4.2
세 종	1,842	2,003	157	4.9	1,452	162	**109**	**3.4**	1,393	-4.1
경 기	62,629	68,088	4,744	4.2	50,155	5,335	**4,739**	**4.2**	51,312	2.3
강 원	6,143	6,292	506	4.1	4,580	461	**402**	**3.3**	4,593	0.3
충 북	6,784	7,310	547	4.2	5,284	574	**547**	**4.2**	5,558	5.2
충 남	9,176	9,379	712	4.1	6,855	708	**549**	**3.1**	6,791	-0.9
전 북	6,388	6,348	470	3.3	4,645	457	**393**	**2.8**	4,530	-2.5
경 북	9,067	9,160	761	3.7	6,817	661	**516**	**2.5**	6,698	-1.7
경 남	11,429	11,970	898	3.4	8,815	944	**722**	**2.8**	9,112	3.4
제 주	2,744	2,783	201	3.7	1,999	202	**139**	**2.6**	1,954	-2.3

1) 국외 포함

【 3/4 분기별 혼인 】

□ 2026년 3분기 혼인 건수는 57,799건, 전년동기대비 490건(-0.8%) 감소함

[표 17] 전국 혼인 건수 및 증감률

	2024년	2025년	2025년		2026년p		
			3/4분기	4/4분기	1/4분기	2/4분기	**3/4분기**
혼인 건수(건)	222,412	240,326	58,289	64,176	62,309	62,065	**57,799**
전년(동기) 증감률(%)	14.8	8.1	12.7	5.8	6.1	4.9	**-0.8**

□ 일반혼인율은 전년동기에 비해 남녀 모두 0.1건 감소함

○ 연령별 혼인율은 전년동기대비 남자는 30대 후반, 여자는 24세 이하에서 가장 많이 감소함

[표 18] 성·연령별 혼인율 및 일반혼인율

(단위: 해당 연령 인구 1천 명당 건)

		2024년	2025년	2025년		2026년p			전년 동기차
				3/4분기	4/4분기	1/4분기	2/4분기	**3/4분기**	
남자	일반혼인율[1)]	9.9	10.6	10.2	11.3	11.2	11.0	**10.1**	-0.1
	24세 이하	1.5	1.5	1.5	1.5	1.5	1.5	**1.3**	-0.2
	25 - 29세	22.8	25.0	24.2	26.3	27.0	27.1	**25.2**	1.0
	30 - 34세	48.3	53.6	51.3	57.1	57.2	57.3	**52.6**	1.3
	35 - 39세	26.7	29.2	28.2	30.9	30.8	30.3	**27.7**	-0.5
	40세 이상	3.3	3.2	3.1	3.4	3.2	3.0	**2.8**	-0.3
여자	일반혼인율	9.7	10.5	10.1	11.1	11.0	10.8	**9.9**	-0.1
	24세 이하	4.6	4.6	4.6	4.4	4.5	4.4	**4.1**	-0.5
	25 - 29세	40.3	44.3	42.7	47.3	47.8	47.6	**44.0**	1.4
	30 - 34세	51.9	57.6	55.1	61.2	61.5	61.3	**56.4**	1.2
	35 - 39세	19.2	21.1	20.6	22.6	22.2	22.1	**20.2**	-0.4
	40세 이상	2.1	2.1	2.0	2.2	2.0	1.9	**1.8**	-0.2

1) 일반혼인율 = 총 혼인 건수/15세 이상 남자(여자) 인구 × 1,000

[그림 8] 성·연령별 혼인율

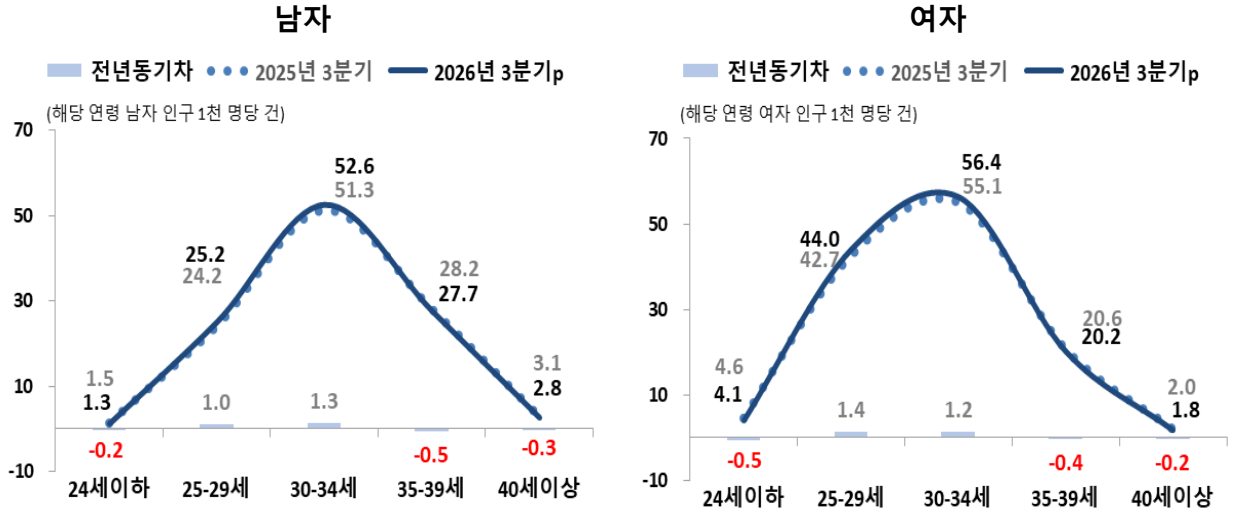

□ 혼인종류별 혼인 건수는 전년동기대비 남자 초혼 277건(0.5%) 증가, 여자 초혼 658건(1.3%) 증가함

○ 전년동기대비 남자 재혼 796건(-11.2%) 감소, 여자 재혼 1,109건(-13.9%) 감소함

[표 19] 혼인종류별 혼인 건수

(단위: 건, %)

		2024년	2025년	2025년		2026년p			전년 동기비
				3/4분기	4/4분기	1/4분기	2/4분기	**3/4분기**	
남자	초혼	190,631	210,292	51,106	56,348	55,159	55,610	**51,383**	0.5
	재혼	31,329	29,642	7,088	7,735	7,048	6,334	**6,292**	-11.2
여자	초혼	186,959	206,443	50,057	55,399	54,303	54,756	**50,715**	1.3
	재혼	34,306	32,785	7,956	8,475	7,709	7,051	**6,847**	-13.9

□ 시도별 조혼인율은 전년동기에 비해 대전, 울산 등 6개 시도는 증가, 제주, 경기 등 9개 시도는 감소, 전북은 유사함

[표 20] 시도별 조혼인율

(단위: 인구 1천 명당 건)

	2024년	2025년	2025년		2026년p			전년 동기차
			3/4분기	4/4분기	1/4분기	2/4분기	**3/4분기**	
전 국[1)]	4.4	4.7	4.5	5.0	5.0	4.9	**4.5**	-0.0
서 울	4.6	5.3	5.0	5.8	5.9	5.8	**5.3**	0.3
전남광주	4.0	4.2	3.9	4.2	4.6	4.3	**4.0**	0.1
광 주	4.0	4.3	3.9	4.1	4.4	4.5	**4.3**	0.4
전 남	3.9	4.1	3.8	4.2	4.7	4.1	**3.7**	-0.1
부 산	3.5	4.0	3.9	4.1	4.4	4.0	**3.8**	-0.1
대 구	3.9	4.0	3.6	4.4	4.3	4.3	**3.8**	0.1
인 천	4.4	4.6	4.6	4.9	4.8	4.8	**4.5**	-0.1
대 전	5.6	6.1	5.5	7.1	4.8	5.5	**6.8**	1.3
울 산	4.3	4.7	4.2	5.3	5.0	4.7	**4.5**	0.3
세 종	4.8	5.1	4.9	5.6	5.2	4.5	**4.7**	-0.3
경 기	4.6	5.0	5.1	5.2	5.1	5.2	**4.7**	-0.4
강 원	4.0	4.2	3.9	4.5	4.3	4.2	**3.8**	-0.1
충 북	4.3	4.6	4.1	5.1	4.9	4.5	**4.5**	0.4
충 남	4.3	4.4	4.1	4.7	4.6	4.3	**3.9**	-0.2
전 북	3.7	3.7	3.2	3.9	3.7	3.7	**3.2**	0.0
경 북	3.6	3.6	3.4	3.7	4.0	3.7	**3.1**	-0.3
경 남	3.5	3.7	3.5	3.9	4.2	3.9	**3.4**	-0.1
제 주	4.1	4.2	3.9	4.7	4.2	4.2	**3.5**	-0.4

1) 국외 포함

4. 이혼

□ 2026년 9월 **이혼 건수**는 7,476건, 전년동월대비 481건(-6.0%) 감소함

[표 21] 전국 이혼 건수 및 증감률

	2024년	2025년	2025년		2026년p			
			9월	1~9월	7월	8월	**9월**	1~9월
이혼 건수(건)	91,151	88,130	7,957	65,926	7,764	7,510	**7,476**	66,678
전년(동월) 증감률(%)	-1.3	-3.3	5.7	-4.0	-0.8	4.4	**-6.0**	1.1

[그림 9] 전국 월별 이혼 추이

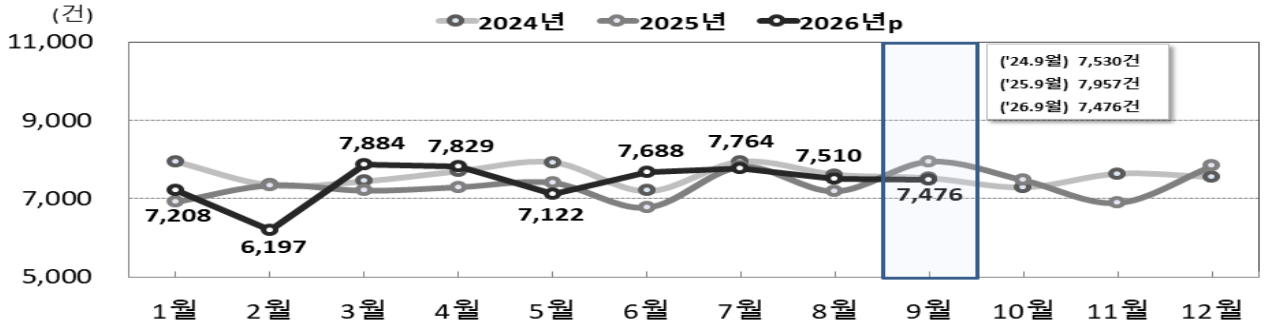

□ 시도별 이혼 건수는 전년동월에 비해 대구, 부산 등 5개 시도는 증가, 제주, 울산 등 11개 시도는 감소함

[표 22] 시도별 이혼 건수

(단위: 건, 인구 1천 명당 건, %)

	2024년	2025년	2025년			2026년p				
			9월	조이혼율	1~9월 누계	8월	**9월**	**조이혼율**	1~9월 누계	1~9월 전년누계비
전 국[1]	91,151	88,130	7,957	1.9	65,926	7,510	**7,476**	**1.8**	66,678	1.1
서 울	12,154	11,685	1,090	1.4	8,765	928	**981**	**1.3**	8,933	1.9
전남광주	5,731	5,519	534	2.0	4,157	470	**522**	**2.0**	4,330	4.2
광 주	2,258	2,150	211	1.8	1,621	197	**195**	**1.7**	1,737	7.2
전 남	3,473	3,369	323	2.2	2,536	273	**327**	**2.3**	2,593	2.2
부 산	5,185	5,053	403	1.5	3,771	435	**448**	**1.7**	3,856	2.3
대 구	3,816	3,549	337	1.7	2,670	276	**388**	**2.0**	2,847	6.6
인 천	5,948	5,902	546	2.2	4,397	541	**501**	**2.0**	4,582	4.2
대 전	2,423	2,402	198	1.7	1,801	207	**199**	**1.7**	1,826	1.4
울 산	1,977	1,924	182	2.0	1,450	148	**145**	**1.6**	1,376	-5.1
세 종	560	538	41	1.3	404	53	**42**	**1.3**	419	3.7
경 기	24,734	24,382	2,202	2.0	18,317	2,219	**1,974**	**1.8**	18,099	-1.2
강 원	3,016	2,783	260	2.1	2,046	257	**250**	**2.0**	2,204	7.7
충 북	3,253	3,080	276	2.1	2,284	264	**265**	**2.0**	2,327	1.9
충 남	4,638	4,356	368	2.1	3,238	376	**367**	**2.1**	3,337	3.1
전 북	3,453	3,114	256	1.8	2,280	234	**269**	**1.9**	2,459	7.9
경 북	4,669	4,708	403	2.0	3,489	345	**401**	**2.0**	3,353	-3.9
경 남	6,479	6,124	600	2.3	4,607	528	**485**	**1.9**	4,617	0.2
제 주	1,648	1,504	146	2.7	1,112	122	**113**	**2.1**	1,069	-3.9

1) 국외 포함

【 3/4 분기별 이혼 】

□ 2026년 3분기 이혼 건수는 22,750건, 전년동기대비 222건(-1.0%) 감소함

[표 23] 전국 이혼 건수 및 증감률

	2024년	2025년	2025년		2026년p		
			3/4분기	4/4분기	1/4분기	2/4분기	**3/4분기**
이혼 건수(건)	91,151	88,130	22,972	22,204	21,289	22,639	**22,750**
전년(동기) 증감률(%)	-1.3	-3.3	-0.5	-1.3	-0.9	5.4	**-1.0**

□ 일반이혼율은 전년동기에 비해 남자는 유사, 여자는 0.1건 감소함

○ 연령별 이혼율은 전년동기대비 남녀 모두 30대에서 가장 많이 감소함

[표 24] 성·연령별 이혼율 및 일반이혼율

(단위: 해당 연령 인구 1천 명당 건)

		2024년	2025년	2025년		2026년p			전년 동기차
				3/4분기	4/4분기	1/4분기	2/4분기	**3/4분기**	
남자	일반이혼율[1)]	4.0	3.9	4.0	3.9	3.8	4.0	**4.0**	-0.0
	20대 이하	0.6	0.5	0.6	0.5	0.5	0.5	**0.5**	-0.1
	30 - 39세	4.4	4.0	4.1	3.9	3.7	3.8	**3.7**	-0.4
	40 - 49세	7.1	6.9	7.1	6.8	6.6	6.8	**7.1**	0.0
	50 - 59세	6.0	5.8	6.0	5.8	5.8	5.9	**6.0**	-0.0
	60대 이상	3.0	3.0	3.1	3.1	3.0	3.5	**3.2**	0.0
여자	일반이혼율	4.0	3.8	4.0	3.8	3.7	3.9	**3.9**	-0.1
	20대 이하	1.4	1.3	1.3	1.3	1.1	1.2	**1.2**	-0.1
	30 - 39세	6.5	6.0	6.2	5.9	5.8	5.7	**5.8**	-0.3
	40 - 49세	7.7	7.5	7.8	7.4	7.3	7.5	**7.9**	0.1
	50 - 59세	5.1	5.0	5.2	5.1	5.1	5.4	**5.1**	-0.0
	60대 이상	1.8	1.9	1.9	1.9	1.9	2.2	**2.0**	0.1

1) 일반이혼율 = 총 이혼 건수/15세 이상 남자(여자) 인구 × 1,000

[그림 10] 성·연령별 이혼율

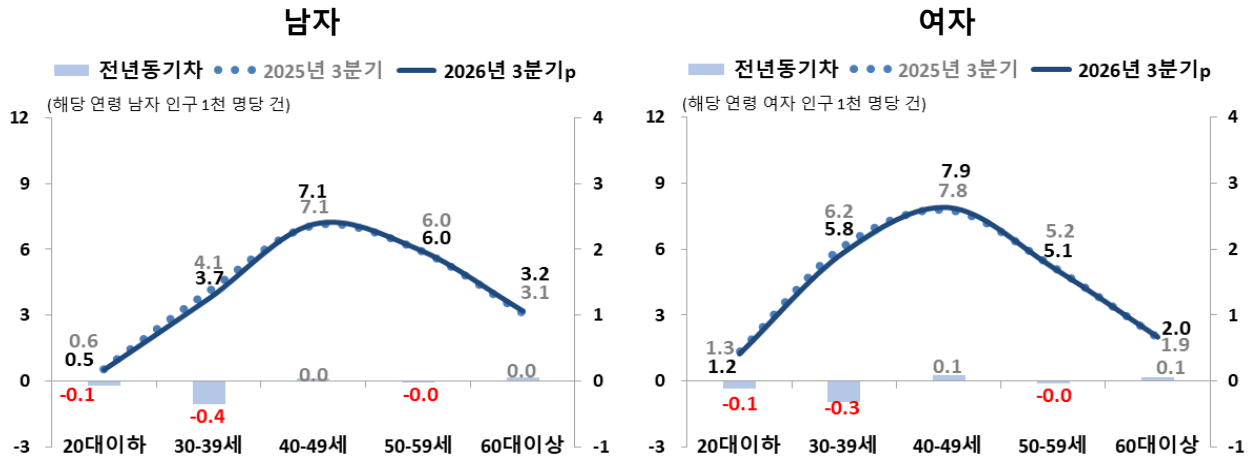

□ 혼인지속기간별 이혼 건수는 전년동기에 비해 동거기간 5-9년에서 가장 많이 감소함

[표 25] 혼인지속기간별 이혼 건수

(단위: 건, %)

	2024년	2025년	2025년		2026년p			전년 동기비
			3/4분기	4/4분기	1/4분기	2/4분기	**3/4분기**	
4년 이하	15,242	14,392	3,688	3,692	3,283	3,462	**3,636**	-1.4
5 - 9 년	16,418	15,231	3,970	3,724	3,348	3,343	**3,443**	-13.3
10-14년	14,427	14,016	3,687	3,489	3,243	3,338	**3,530**	-4.3
15-19년	12,083	12,194	3,150	3,141	3,033	3,103	**3,308**	5.0
20년 이상	32,981	32,297	8,477	8,158	8,367	9,373	**8,817**	4.0

□ 시도별 조이혼율은 전년동기에 비해 전북, 부산 등 6개 시도는 증가, 울산, 제주 등 7개 시도는 감소, 대전, 충북 등 3개 시도는 유사함

[표 26] 시도별 조이혼율

(단위: 인구 1천 명당 건)

	2024년	2025년	2025년		2026년p			전년 동기차
			3/4분기	4/4분기	1/4분기	2/4분기	**3/4분기**	
전 국[1)]	1.8	1.7	1.8	1.7	1.7	1.8	**1.8**	-0.0
서 울	1.3	1.3	1.3	1.3	1.2	1.4	**1.3**	-0.0
전남광주	1.8	1.7	1.9	1.7	1.7	1.9	**1.9**	0.1
광 주	1.6	1.5	1.6	1.5	1.5	1.7	**1.8**	0.2
전 남	1.9	1.9	2.1	1.9	1.9	2.0	**2.0**	-0.1
부 산	1.6	1.6	1.6	1.6	1.6	1.5	**1.7**	0.1
대 구	1.6	1.5	1.6	1.5	1.6	1.6	**1.6**	0.1
인 천	2.0	2.0	2.0	2.0	1.9	2.2	**2.0**	-0.1
대 전	1.7	1.7	1.7	1.7	1.6	1.7	**1.8**	0.0
울 산	1.8	1.8	1.9	1.7	1.7	1.6	**1.7**	-0.1
세 종	1.4	1.4	1.5	1.4	1.4	1.5	**1.4**	-0.1
경 기	1.8	1.8	1.9	1.8	1.7	1.8	**1.8**	-0.1
강 원	2.0	1.8	1.9	1.9	2.0	1.9	**2.0**	0.1
충 북	2.0	1.9	1.9	2.0	1.9	2.0	**1.9**	0.0
충 남	2.2	2.0	2.1	2.1	2.0	2.1	**2.2**	0.1
전 북	2.0	1.8	1.7	1.9	1.9	2.0	**1.8**	0.1
경 북	1.8	1.9	1.9	1.9	1.8	1.8	**1.8**	-0.1
경 남	2.0	1.9	2.0	1.9	1.9	2.0	**1.9**	-0.1
제 주	2.5	2.3	2.3	2.4	2.1	2.2	**2.2**	-0.1

1) 국외 포함

5. 자연증가

□ 2026년 9월 **자연증가**(출생아 수 - 사망자 수)는 -4,705명으로 자연감소함

[표 27] 전국 자연증가

	2024년	2025년	2025년		2026년p			
			9월	1~9월	7월	8월	**9월**	1~9월
자연증가(명)	-120,252	-108,627	-5,758	-78,666	-4,647	-6,605	**-4,705**	-48,975

[그림 11] 전국 월별 자연증가 추이

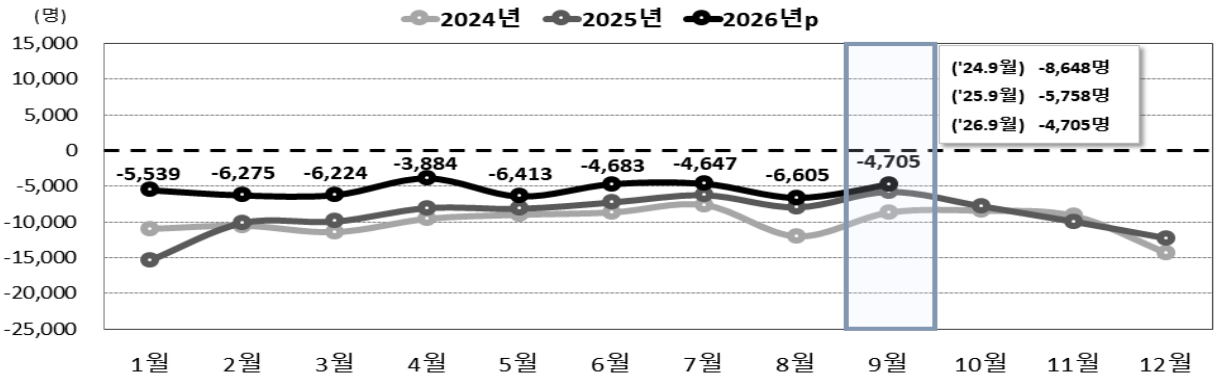

□ 시도별로는 세종, 경기 등 5개 시도는 자연증가하고, 경북, 전북 등 11개 시도는 자연감소함

[표 28] 시도별 자연증가

(단위: 명, 인구 1천 명당 명)

	2024년	2025년	2025년			2026년p		
			8월	9월	자연증가율[1]	8월	**9월**	**자연증가율[1]**
전 국	-120,252	-108,627	-7,918	-5,758	-1.4	-6,605	**-4,705**	**-1.1**
서 울	-11,120	-7,019	-469	-97	-0.1	-135	**279**	**0.4**
전남광주	-14,985	-13,850	-1,018	-930	-3.6	-1,027	**-903**	**-3.5**
광 주	-3,102	-2,685	-105	-186	-1.6	-272	**-265**	**-2.3**
전 남	-11,883	-11,165	-913	-744	-5.1	-754	**-638**	**-4.4**
부 산	-13,753	-13,127	-1,046	-842	-3.2	-1,066	**-932**	**-3.5**
대 구	-6,672	-6,460	-451	-325	-1.7	-494	**-368**	**-1.9**
인 천	-3,591	-2,553	-195	-51	-0.2	-42	**1**	**0.0**
대 전	-1,576	-1,511	-98	11	0.1	42	**-8**	**-0.1**
울 산	-1,061	-853	-62	-6	-0.1	1	**87**	**1.0**
세 종	1,249	1,318	106	145	4.5	81	**139**	**4.3**
경 기	-5,194	-1,667	152	509	0.5	553	**1,121**	**1.0**
강 원	-7,821	-7,873	-582	-486	-3.9	-597	**-514**	**-4.2**
충 북	-5,949	-5,608	-440	-349	-2.7	-433	**-331**	**-2.5**
충 남	-8,956	-8,560	-649	-469	-2.7	-490	**-572**	**-3.3**
전 북	-10,330	-10,323	-733	-766	-5.4	-787	**-682**	**-4.8**
경 북	-14,965	-15,709	-1,257	-1,070	-5.2	-1,118	**-1,057**	**-5.2**
경 남	-13,782	-13,450	-1,059	-937	-3.6	-948	**-817**	**-3.1**
제 주	-1,746	-1,382	-117	-95	-1.7	-144	**-150**	**-2.8**

1) 자연증가율: 조출생률 - 조사망률

【 3/4 분기별 자연증가 】

□ 2026년 3분기 자연증가(출생아 수 - 사망자 수)는 -15,957명으로 자연감소함

[표 29] 전국 자연증가

	2024년	2025년	2025년		2026년p		
			3/4분기	4/4분기	1/4분기	2/4분기	**3/4분기**
자연증가(명)	-120,252	-108,627	-19,904	-29,961	-18,037	-14,981	**-15,957**

[그림 12] 전국 분기별 자연증가 추이

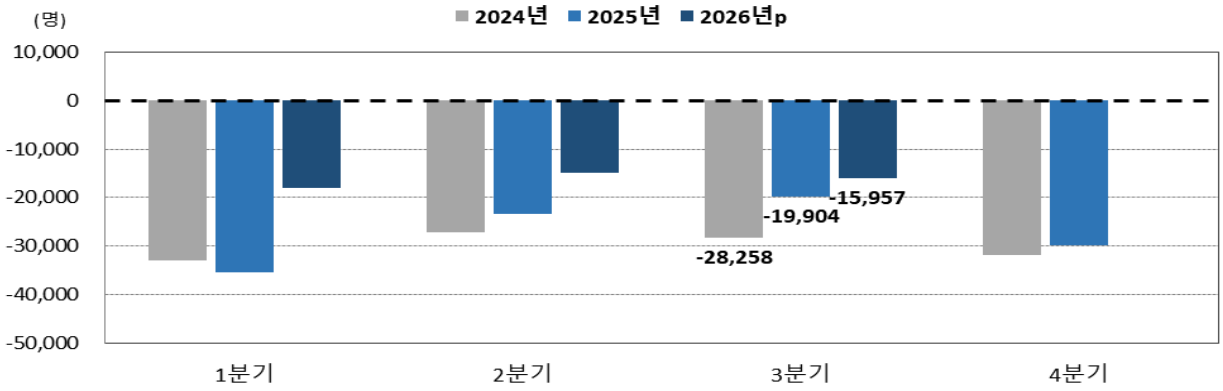

□ 시도별로는 세종, 경기 등 5개 시도는 자연증가하고, 경북, 전북 등 11개 시도는 자연감소함

[표 30] 시도별 자연증가

(단위: 명)

	2024년	2025년	2025년		2026년p		
			3/4분기	4/4분기	1/4분기	2/4분기	**3/4분기**
전 국	-120,252	-108,627	-19,904	-29,961	-18,037	-14,981	**-15,957**
서 울	-11,120	-7,019	-796	-2,180	381	433	**468**
전남광주	-14,985	-13,850	-2,858	-3,680	-2,970	-2,511	**-2,874**
광 주	-3,102	-2,685	-438	-713	-366	-400	**-788**
전 남	-11,883	-11,165	-2,420	-2,967	-2,604	-2,111	**-2,086**
부 산	-13,753	-13,127	-2,755	-3,442	-2,889	-2,431	**-2,895**
대 구	-6,672	-6,460	-1,224	-1,737	-1,281	-1,056	**-1,211**
인 천	-3,591	-2,553	-271	-842	-39	-55	**-4**
대 전	-1,576	-1,511	-221	-431	-77	-99	**104**
울 산	-1,061	-853	-100	-262	-98	90	**108**
세 종	1,249	1,318	349	308	406	402	**377**
경 기	-5,194	-1,667	1,157	-1,074	2,503	2,738	**2,595**
강 원	-7,821	-7,873	-1,606	-2,101	-1,692	-1,554	**-1,599**
충 북	-5,949	-5,608	-1,130	-1,525	-1,160	-881	**-1,109**
충 남	-8,956	-8,560	-1,715	-2,340	-2,019	-1,759	**-1,620**
전 북	-10,330	-10,323	-2,166	-2,638	-2,282	-2,060	**-2,113**
경 북	-14,965	-15,709	-3,358	-4,175	-3,612	-3,175	**-3,218**
경 남	-13,782	-13,450	-2,915	-3,512	-2,910	-2,730	**-2,618**
제 주	-1,746	-1,382	-295	-330	-296	-333	**-348**

통 계 표

1. 총괄(전국) ····· 18

2. 출생

- 전국, 서울 ····· 19
- 전남광주, 광주, 전남 ····· 20
- 부산, 대구, 인천 ····· 21
- 대전, 울산, 세종 ····· 22
- 경기, 강원, 충북, 충남 ····· 23
- 전북, 경북, 경남, 제주 ····· 24

3. 사망

- 전국, 서울 ····· 25
- 전남광주, 광주, 전남 ····· 26
- 부산, 대구, 인천 ····· 27
- 대전, 울산, 세종 ····· 28
- 경기, 강원, 충북, 충남 ····· 29
- 전북, 경북, 경남, 제주 ····· 30

4. 혼인

- 전국, 서울 ····· 31
- 전남광주, 광주, 전남 ····· 32
- 부산, 대구, 인천 ····· 33
- 대전, 울산, 세종 ····· 34
- 경기, 강원, 충북, 충남 ····· 35
- 전북, 경북, 경남, 제주 ····· 36

5. 이혼

- 전국, 서울 ····· 37
- 전남광주, 광주, 전남 ····· 38
- 부산, 대구, 인천 ····· 39
- 대전, 울산, 세종 ····· 40
- 경기, 강원, 충북, 충남 ····· 41
- 전북, 경북, 경남, 제주 ····· 42

6. 자연증가

- 전국, 서울, 전남광주, 광주, 전남 ····· 43
- 부산, 대구, 인천, 대전, 울산 ····· 44
- 세종, 경기, 강원, 충북, 충남 ····· 45
- 전북, 경북, 경남, 제주 ····· 46

1. 총괄(전국)

(단위: 명(건), 인구 1천 명당 명(건))

	인구동태건수					인구동태율				
	출생	사망	자연증가	혼인	이혼	조출생률	조사망률	자연증가율	조혼인율	조이혼율
2020년	272,337	304,948	-32,611	213,502	106,500	5.3	5.9	-0.6	4.2	2.1
2021년	260,562	317,680	-57,118	192,507	101,673	5.1	6.2	-1.1	3.8	2.0
2022년	249,186	372,939	-123,753	191,690	93,232	4.9	7.3	-2.4	3.7	1.8
2023년	230,028	352,511	-122,483	193,657	92,394	4.5	6.9	-2.4	3.8	1.8
2024년	238,317	358,569	-120,252	222,412	91,151	4.7	7.0	-2.4	4.4	1.8
2025년	254,341	362,968	-108,627	240,326	88,130	5.0	7.1	-2.1	4.7	1.7
2024. 3/4	61,272	89,530	-28,258	51,705	23,085	4.8	7.0	-2.2	4.0	1.8
4/4	59,765	91,697	-31,932	60,651	22,494	4.7	7.2	-2.5	4.7	1.8
2025. 1/4	65,258	100,624	-35,366	58,700	21,472	5.2	8.0	-2.8	4.7	1.7
2/4	61,116	84,512	-23,396	59,161	21,482	4.8	6.7	-1.8	4.7	1.7
3/4	65,219	85,123	-19,904	58,289	22,972	5.1	6.6	-1.6	4.5	1.8
4/4	62,748	92,709	-29,961	64,176	22,204	4.9	7.2	-2.3	5.0	1.7
2026p.1/4	75,013	93,050	-18,037	62,309	21,289	6.0	7.4	-1.4	5.0	1.7
2/4	70,791	85,772	-14,981	62,065	22,639	5.6	6.8	-1.2	4.9	1.8
3/4	**73,091**	**89,048**	**-15,957**	**57,799**	**22,750**	**5.7**	**6.9**	**-1.2**	**4.5**	**1.8**
2024. 6월	18,244	26,883	-8,639	16,948	7,206	4.4	6.4	-2.1	4.1	1.7
7월	20,580	28,172	-7,592	18,811	7,939	4.8	6.5	-1.8	4.4	1.8
8월	20,103	32,121	-12,018	17,527	7,616	4.7	7.4	-2.8	4.1	1.8
9월	20,589	29,237	-8,648	15,367	7,530	4.9	7.0	-2.1	3.7	1.8
10월	21,426	29,818	-8,392	19,551	7,300	5.0	6.9	-1.9	4.5	1.7
11월	20,083	29,232	-9,149	18,581	7,638	4.8	7.0	-2.2	4.4	1.8
12월	18,256	32,647	-14,391	22,519	7,556	4.2	7.6	-3.3	5.2	1.7
2025. 1월	24,054	39,391	-15,337	20,151	6,918	5.6	9.1	-3.5	4.7	1.6
2월	20,116	30,229	-10,113	19,368	7,346	5.1	7.7	-2.6	5.0	1.9
3월	21,088	31,004	-9,916	19,181	7,208	4.9	7.2	-2.3	4.4	1.7
4월	20,764	28,792	-8,028	18,919	7,298	5.0	6.9	-1.9	4.5	1.7
5월	20,356	28,484	-8,128	21,760	7,412	4.7	6.6	-1.9	5.0	1.7
6월	19,996	27,236	-7,240	18,482	6,772	4.8	6.5	-1.7	4.4	1.6
7월	21,854	28,082	-6,228	20,392	7,823	5.1	6.5	-1.4	4.7	1.8
8월	20,983	28,901	-7,918	19,442	7,192	4.9	6.7	-1.8	4.5	1.7
9월	22,382	28,140	-5,758	18,455	7,957	5.3	6.7	-1.4	4.4	1.9
10월	21,994	29,774	-7,780	19,575	7,476	5.1	6.9	-1.8	4.5	1.7
11월	20,702	30,636	-9,934	19,074	6,891	4.9	7.3	-2.4	4.6	1.6
12월	20,052	32,299	-12,247	25,527	7,837	4.6	7.5	-2.8	5.9	1.8
2026p.1월	26,916	32,454	-5,539	22,640	7,208	6.2	7.5	-1.3	5.2	1.7
2월	22,898	29,172	-6,275	18,557	6,197	5.9	7.5	-1.6	4.8	1.6
3월	25,200	31,423	-6,224	21,112	7,884	5.8	7.3	-1.4	4.9	1.8
4월	24,521	28,405	-3,884	20,622	7,829	5.9	6.8	-0.9	4.9	1.9
5월	23,160	29,573	-6,413	20,368	7,122	5.4	6.8	-1.5	4.7	1.6
6월	23,111	27,794	-4,683	21,075	7,688	5.5	6.6	-1.1	5.0	1.8
7월	24,275	28,921	-4,647	22,282	7,764	5.6	6.7	-1.1	5.2	1.8
8월	23,703	30,308	-6,605	19,218	7,510	5.5	7.0	-1.5	4.4	1.7
9월	**25,113**	**29,818**	**-4,705**	**16,299**	**7,476**	**6.0**	**7.1**	**-1.1**	**3.9**	**1.8**

2. 출생

(단위: 명, %)

	전 국					서 울		
	출생아 수	전년 동월차	전년 동월비[1)]	누계	전년 누계비	출생아 수	누계	전년 누계비
2020년	272,337	-30,339	-	-	-10.0	47,445	-	-11.6
2021년	260,562	-11,775	-	-	-4.3	45,531	-	-4.0
2022년	249,186	-11,376	-	-	-4.4	42,602	-	-6.4
2023년	230,028	-19,158	-	-	-7.7	39,456	-	-7.4
2024년	238,317	8,289	-	-	3.6	41,605	-	5.4
2025년	254,341	16,024	-	-	6.7	45,516	-	9.4
2024. 3/4	61,272	4,507	7.9	178,552	0.7	10,647	31,328	3.3
4/4	59,765	7,052	13.4	238,317	3.6	10,277	41,605	5.4
2025. 1/4	65,258	4,800	7.9	65,258	7.9	11,688	11,688	10.5
2/4	61,116	4,294	7.6	126,374	7.8	10,987	22,675	9.6
3/4	65,219	3,947	6.4	191,593	7.3	11,664	34,339	9.6
4/4	62,748	2,983	5.0	254,341	6.7	11,177	45,516	9.4
2026p.1/4	75,013	9,755	14.9	75,013	14.9	13,812	13,812	18.2
2/4	70,791	9,675	15.8	145,804	15.4	13,112	26,924	18.7
3/4	**73,091**	**7,872**	**12.1**	**218,896**	**14.3**	**13,355**	**40,279**	**17.3**
2024. 6월	18,244	-341	-1.8	117,280	-2.7	3,264	20,681	0.7
7월	20,580	1,495	7.8	137,860	-1.3	3,500	24,181	1.5
8월	20,103	1,129	6.0	157,963	-0.4	3,467	27,648	2.1
9월	20,589	1,883	10.1	178,552	0.7	3,680	31,328	3.3
10월	21,426	2,548	13.5	199,978	1.9	3,738	35,066	4.2
11월	20,083	2,553	14.6	220,061	3.0	3,436	38,502	4.9
12월	18,256	1,951	12.0	238,317	3.6	3,103	41,605	5.4
2025. 1월	24,054	2,642	12.3	24,054	12.3	4,326	4,326	16.6
2월	20,116	741	3.8	44,170	8.3	3,566	7,892	11.3
3월	21,088	1,417	7.2	65,258	7.9	3,796	11,688	10.5
4월	20,764	1,727	9.1	86,022	8.2	3,827	15,515	11.2
5월	20,356	815	4.2	106,378	7.4	3,586	19,101	9.7
6월	19,996	1,752	9.6	126,374	7.8	3,574	22,675	9.6
7월	21,854	1,274	6.2	148,228	7.5	3,933	26,608	10.0
8월	20,983	880	4.4	169,211	7.1	3,726	30,334	9.7
9월	22,382	1,793	8.7	191,593	7.3	4,005	34,339	9.6
10월	21,994	568	2.7	213,587	6.8	3,815	38,154	8.8
11월	20,702	619	3.1	234,289	6.5	3,839	41,993	9.1
12월	20,052	1,796	9.8	254,341	6.7	3,523	45,516	9.4
2026p.1월	26,916	2,862	11.9	26,916	11.9	4,961	4,961	14.7
2월	22,898	2,782	13.8	49,813	12.8	4,258	9,218	16.8
3월	25,200	4,112	19.5	75,013	14.9	4,594	13,812	18.2
4월	24,521	3,757	18.1	99,534	15.7	4,534	18,347	18.3
5월	23,160	2,804	13.8	122,694	15.3	4,227	22,574	18.2
6월	23,111	3,115	15.6	145,804	15.4	4,350	26,924	18.7
7월	24,275	2,421	11.1	170,079	14.7	4,443	31,367	17.9
8월	23,703	2,720	13.0	193,783	14.5	4,315	35,682	17.6
9월	**25,113**	**2,731**	**12.2**	**218,896**	**14.3**	**4,597**	**40,279**	**17.3**

주1) (당월 건수 - 전년 동월 건수) / 전년 동월 건수 × 100

- 출생 -

(단위: 명, %)

	전 남 광 주			광 주			전 남		
	출생아 수	누계	전년 누계비	출생아 수	누계	전년 누계비	출생아 수	누계	전년 누계비
2020년	17,056	-	-11.1	7,318	-	-12.5	9,738	-	-10.1
2021년	16,386	-	-3.9	7,956	-	8.7	8,430	-	-13.4
2022년	15,334	-	-6.4	7,446	-	-6.4	7,888	-	-6.4
2023년	14,000	-	-8.7	6,172	-	-17.1	7,828	-	-0.8
2024년	14,259	-	1.8	6,034	-	-2.2	8,225	-	5.1
2025년	15,214	-	6.7	6,495	-	7.6	8,719	-	6.0
2024. 3/4	3,681	10,745	-0.6	1,568	4,559	-4.5	2,113	6,186	2.5
4/4	3,514	14,259	1.8	1,475	6,034	-2.2	2,039	8,225	5.1
2025. 1/4	3,888	3,888	5.5	1,663	1,663	4.3	2,225	2,225	6.4
2/4	3,621	7,509	6.3	1,542	3,205	7.2	2,079	4,304	5.7
3/4	3,905	11,414	6.2	1,678	4,883	7.1	2,227	6,531	5.6
4/4	3,800	15,214	6.7	1,612	6,495	7.6	2,188	8,719	6.0
2026p.1/4	4,518	4,518	16.2	1,949	1,949	17.2	2,569	2,569	15.5
2/4	4,117	8,635	15.0	1,730	3,679	14.8	2,387	4,956	15.1
3/4	**4,180**	**12,814**	**12.3**	**1,482**	**5,161**	**5.7**	**2,697**	**7,653**	**17.2**
2024. 6월	1,132	7,064	-4.4	463	2,991	-9.9	669	4,073	0.1
7월	1,291	8,355	-1.9	564	3,555	-7.0	727	4,800	2.1
8월	1,221	9,576	-0.8	522	4,077	-4.9	699	5,499	2.4
9월	1,169	10,745	-0.6	482	4,559	-4.5	687	6,186	2.5
10월	1,224	11,969	-0.1	537	5,096	-3.3	687	6,873	2.4
11월	1,226	13,195	1.4	491	5,587	-2.3	735	7,608	4.3
12월	1,064	14,259	1.8	447	6,034	-2.2	617	8,225	5.1
2025. 1월	1,458	1,458	16.2	611	611	18.0	847	847	14.9
2월	1,165	2,623	4.8	493	1,104	2.1	672	1,519	6.7
3월	1,265	3,888	5.5	559	1,663	4.3	706	2,225	6.4
4월	1,230	5,118	6.7	510	2,173	5.8	720	2,945	7.4
5월	1,208	6,326	6.6	515	2,688	6.3	693	3,638	6.9
6월	1,183	7,509	6.3	517	3,205	7.2	666	4,304	5.7
7월	1,295	8,804	5.4	564	3,769	6.0	731	5,035	4.9
8월	1,282	10,086	5.3	568	4,337	6.4	714	5,749	4.5
9월	1,328	11,414	6.2	546	4,883	7.1	782	6,531	5.6
10월	1,301	12,715	6.2	544	5,427	6.5	757	7,288	6.0
11월	1,310	14,025	6.3	592	6,019	7.7	718	8,006	5.2
12월	1,189	15,214	6.7	476	6,495	7.6	713	8,719	6.0
2026p.1월	1,613	1,613	10.6	704	704	15.3	908	908	7.2
2월	1,356	2,969	13.2	587	1,291	17.0	769	1,678	10.4
3월	1,549	4,518	16.2	657	1,949	17.2	891	2,569	15.5
4월	1,439	5,956	16.4	617	2,566	18.1	821	3,390	15.1
5월	1,375	7,331	15.9	565	3,131	16.5	810	4,200	15.5
6월	1,303	8,635	15.0	548	3,679	14.8	755	4,956	15.1
7월	1,320	9,954	13.1	445	4,124	9.4	875	5,830	15.8
8월	1,421	11,376	12.8	532	4,656	7.4	889	6,720	16.9
9월	**1,438**	**12,814**	**12.3**	**505**	**5,161**	**5.7**	**933**	**7,653**	**17.2**

- 출생 -

(단위: 명, %)

	부 산			대 구			인 천		
	출생아 수	누계	전년 누계비	출생아 수	누계	전년 누계비	출생아 수	누계	전년 누계비
2020년	15,058	-	-11.7	11,193	-	-15.4	16,040	-	-13.4
2021년	14,446	-	-4.1	10,661	-	-4.8	14,947	-	-6.8
2022년	14,134	-	-2.2	10,134	-	-4.9	14,464	-	-3.2
2023년	12,866	-	-9.0	9,410	-	-7.1	13,659	-	-5.6
2024년	13,063	-	1.5	10,103	-	7.4	15,236	-	11.5
2025년	14,010	-	7.2	10,819	-	7.1	16,581	-	8.8
2024. 3/4	3,381	9,804	-1.7	2,587	7,492	3.2	4,042	11,312	8.2
4/4	3,259	13,063	1.5	2,611	10,103	7.4	3,924	15,236	11.5
2025. 1/4	3,573	3,573	9.4	2,854	2,854	12.3	4,222	4,222	14.7
2/4	3,353	6,926	7.8	2,605	5,459	11.3	3,943	8,165	12.3
3/4	3,575	10,501	7.1	2,707	8,166	9.0	4,339	12,504	10.5
4/4	3,509	14,010	7.2	2,653	10,819	7.1	4,077	16,581	8.8
2026p.1/4	4,119	4,119	15.3	3,086	3,086	8.1	4,895	4,895	15.9
2/4	3,903	8,023	15.8	2,961	6,047	10.8	4,602	9,497	16.3
3/4	**4,086**	**12,109**	**15.3**	**3,042**	**9,089**	**11.3**	**4,817**	**14,314**	**14.5**
2024. 6월	972	6,423	-5.7	770	4,905	0.4	1,163	7,270	1.7
7월	1,121	7,544	-3.7	840	5,745	1.2	1,342	8,612	3.9
8월	1,068	8,612	-3.6	848	6,593	1.7	1,325	9,937	6.4
9월	1,192	9,804	-1.7	899	7,492	3.2	1,375	11,312	8.2
10월	1,173	10,977	-0.8	918	8,410	4.6	1,417	12,729	10.1
11월	1,121	12,098	0.8	867	9,277	6.3	1,326	14,055	11.2
12월	965	13,063	1.5	826	10,103	7.4	1,181	15,236	11.5
2025. 1월	1,266	1,266	11.3	1,049	1,049	15.3	1,550	1,550	19.4
2월	1,145	2,411	10.9	897	1,946	14.1	1,298	2,848	13.4
3월	1,162	3,573	9.4	908	2,854	12.3	1,374	4,222	14.7
4월	1,124	4,697	8.3	888	3,742	11.9	1,379	5,601	15.5
5월	1,113	5,810	6.6	869	4,611	11.5	1,278	6,879	12.6
6월	1,116	6,926	7.8	848	5,459	11.3	1,286	8,165	12.3
7월	1,221	8,147	8.0	870	6,329	10.2	1,494	9,659	12.2
8월	1,143	9,290	7.9	880	7,209	9.3	1,390	11,049	11.2
9월	1,211	10,501	7.1	957	8,166	9.0	1,455	12,504	10.5
10월	1,267	11,768	7.2	947	9,113	8.4	1,469	13,973	9.8
11월	1,108	12,876	6.4	838	9,951	7.3	1,307	15,280	8.7
12월	1,134	14,010	7.2	868	10,819	7.1	1,301	16,581	8.8
2026p.1월	1,467	1,467	15.9	1,117	1,117	6.5	1,726	1,726	11.4
2월	1,318	2,785	15.5	993	2,110	8.5	1,527	3,253	14.2
3월	1,335	4,119	15.3	975	3,086	8.1	1,642	4,895	15.9
4월	1,361	5,480	16.7	1,059	4,145	10.8	1,598	6,493	15.9
5월	1,267	6,747	16.1	958	5,103	10.7	1,523	8,016	16.5
6월	1,276	8,023	15.8	944	6,047	10.8	1,481	9,497	16.3
7월	1,365	9,388	15.2	997	7,044	11.3	1,640	11,137	15.3
8월	1,295	10,683	15.0	1,010	8,054	11.7	1,551	12,688	14.8
9월	**1,426**	**12,109**	**15.3**	**1,035**	**9,089**	**11.3**	**1,625**	**14,314**	**14.5**

- 출생 -

(단위: 명, %)

	대 전			울 산			세 종		
	출생아 수	누계	전년 누계비	출생아 수	누계	전년 누계비	출생아 수	누계	전년 누계비
2020년	7,481	-	-11.0	6,617	-	-12.2	3,468	-	-9.2
2021년	7,414	-	-0.9	6,127	-	-7.4	3,570	-	2.9
2022년	7,677	-	3.5	5,399	-	-11.9	3,209	-	-10.1
2023년	7,194	-	-6.3	5,082	-	-5.9	2,761	-	-14.0
2024년	7,266	-	1.0	5,282	-	3.9	2,895	-	4.9
2025년	7,673	-	5.6	5,574	-	5.5	2,954	-	2.0
2024. 3/4	1,875	5,459	-1.5	1,298	3,909	-0.2	749	2,169	1.5
4/4	1,807	7,266	1.0	1,373	5,282	3.9	726	2,895	4.9
2025. 1/4	1,949	1,949	4.7	1,430	1,430	6.3	784	784	2.3
2/4	1,833	3,782	5.5	1,348	2,778	6.4	700	1,484	4.5
3/4	1,951	5,733	5.0	1,410	4,188	7.1	732	2,216	2.2
4/4	1,940	7,673	5.6	1,386	5,574	5.5	738	2,954	2.0
2026p.1/4	2,217	2,217	13.8	1,596	1,596	11.6	829	829	5.7
2/4	2,106	4,323	14.3	1,577	3,173	14.2	829	1,658	11.7
3/4	**2,251**	**6,573**	**14.7**	**1,664**	**4,837**	**15.5**	**806**	**2,463**	**11.2**
2024. 6월	543	3,584	-5.7	409	2,611	-2.0	225	1,420	-6.3
7월	621	4,205	-4.6	444	3,055	-0.3	258	1,678	-3.6
8월	641	4,846	-3.4	442	3,497	0.4	223	1,901	-1.8
9월	613	5,459	-1.5	412	3,909	-0.2	268	2,169	1.5
10월	665	6,124	0.0	491	4,400	1.8	289	2,458	4.2
11월	582	6,706	0.3	471	4,871	3.6	241	2,699	5.6
12월	560	7,266	1.0	411	5,282	3.9	196	2,895	4.9
2025. 1월	711	711	1.6	555	555	18.1	297	297	16.5
2월	573	1,284	1.9	447	1,002	10.6	225	522	5.5
3월	665	1,949	4.7	428	1,430	6.3	262	784	2.3
4월	618	2,567	5.2	434	1,864	5.5	237	1,021	4.6
5월	600	3,167	4.1	460	2,324	5.5	234	1,255	5.0
6월	615	3,782	5.5	454	2,778	6.4	229	1,484	4.5
7월	626	4,408	4.8	477	3,255	6.5	240	1,724	2.7
8월	631	5,039	4.0	460	3,715	6.2	215	1,939	2.0
9월	694	5,733	5.0	473	4,188	7.1	277	2,216	2.2
10월	651	6,384	4.2	494	4,682	6.4	258	2,474	0.7
11월	626	7,010	4.5	461	5,143	5.6	236	2,710	0.4
12월	663	7,673	5.6	431	5,574	5.5	244	2,954	2.0
2026p.1월	760	760	6.9	560	560	0.8	294	294	-1.1
2월	691	1,451	13.0	488	1,048	4.6	251	545	4.4
3월	766	2,217	13.8	548	1,596	11.6	284	829	5.7
4월	731	2,949	14.9	515	2,111	13.2	276	1,104	8.2
5월	671	3,619	14.3	545	2,656	14.3	286	1,390	10.8
6월	703	4,323	14.3	517	3,173	14.2	268	1,658	11.7
7월	777	5,100	15.7	543	3,716	14.2	278	1,935	12.3
8월	744	5,845	16.0	528	4,243	14.2	243	2,178	12.3
9월	**729**	**6,573**	**14.7**	**593**	**4,837**	**15.5**	**285**	**2,463**	**11.2**

- 출생 -

(단위: 명, %)

	경 기			강 원			충 북			충 남		
	출생아수	누계	전년누계비	출생아수	누계	전년누계비	출생아수	누계	전년누계비	출생아수	누계	전년누계비
2020년	77,737	-	-6.6	7,835	-	-5.4	8,607	-	-7.8	11,950	-	-9.7
2021년	76,139	-	-2.1	7,357	-	-6.1	8,190	-	-4.8	10,984	-	-8.1
2022년	75,323	-	-1.1	7,278	-	-1.1	7,452	-	-9.0	10,221	-	-6.9
2023년	68,817	-	-8.6	6,688	-	-8.1	7,580	-	1.7	9,436	-	-7.7
2024년	71,285	-	3.6	6,592	-	-1.4	7,540	-	-0.5	9,855	-	4.4
2025년	76,309	-	7.0	6,677	-	1.3	8,229	-	9.1	10,242	-	3.9
2024. 3/4	18,395	53,220	0.0	1,620	4,961	-5.0	1,960	5,629	-2.9	2,576	7,404	2.7
4/4	18,065	71,285	3.6	1,631	6,592	-1.4	1,911	7,540	-0.5	2,451	9,855	4.4
2025. 1/4	19,545	19,545	9.3	1,728	1,728	-3.5	2,103	2,103	9.8	2,668	2,668	7.7
2/4	18,270	37,815	8.6	1,580	3,308	-1.0	2,002	4,105	11.9	2,444	5,112	5.9
3/4	19,638	57,453	8.0	1,716	5,024	1.3	2,065	6,170	9.6	2,667	7,779	5.1
4/4	18,856	76,309	7.0	1,653	6,677	1.3	2,059	8,229	9.1	2,463	10,242	3.9
2026p.1/4	22,647	22,647	15.9	1,951	1,951	12.9	2,446	2,446	16.3	2,944	2,944	10.3
2/4	21,453	44,100	16.6	1,822	3,773	14.0	2,230	4,676	13.9	2,828	5,772	12.9
3/4	**21,963**	**66,063**	**15.0**	**1,855**	**5,628**	**12.0**	**2,299**	**6,975**	**13.0**	**3,030**	**8,802**	**13.2**
2024. 6월	5,382	34,825	-3.8	492	3,341	-6.4	571	3,669	-6.6	718	4,828	-0.4
7월	6,214	41,039	-2.1	542	3,883	-5.5	681	4,350	-4.8	865	5,693	1.2
8월	5,955	46,994	-1.3	521	4,404	-5.6	669	5,019	-3.6	894	6,587	2.9
9월	6,226	53,220	0.0	557	4,961	-5.0	610	5,629	-2.9	817	7,404	2.7
10월	6,514	59,734	1.8	569	5,530	-3.9	679	6,308	-1.8	856	8,260	3.5
11월	5,956	65,690	2.7	525	6,055	-2.9	656	6,964	-1.4	824	9,084	4.0
12월	5,595	71,285	3.6	537	6,592	-1.4	576	7,540	-0.5	771	9,855	4.4
2025. 1월	7,276	7,276	14.7	628	628	1.6	759	759	3.5	950	950	6.5
2월	6,025	13,301	10.5	536	1,164	-2.5	644	1,403	7.8	828	1,778	5.5
3월	6,244	19,545	9.3	564	1,728	-3.5	700	2,103	9.8	890	2,668	7.7
4월	6,122	25,667	8.6	547	2,275	-1.8	671	2,774	10.9	815	3,483	6.6
5월	6,208	31,875	8.3	500	2,775	-2.6	691	3,465	11.8	828	4,311	4.9
6월	5,940	37,815	8.6	533	3,308	-1.0	640	4,105	11.9	801	5,112	5.9
7월	6,550	44,365	8.1	581	3,889	0.2	680	4,785	10.0	859	5,971	4.9
8월	6,360	50,725	7.9	547	4,436	0.7	680	5,465	8.9	847	6,818	3.5
9월	6,728	57,453	8.0	588	5,024	1.3	705	6,170	9.6	961	7,779	5.1
10월	6,699	64,152	7.4	571	5,595	1.2	704	6,874	9.0	857	8,636	4.6
11월	6,139	70,291	7.0	533	6,128	1.2	685	7,559	8.5	855	9,491	4.5
12월	6,018	76,309	7.0	549	6,677	1.3	670	8,229	9.1	751	10,242	3.9
2026p.1월	8,162	8,162	12.2	666	666	6.0	905	905	19.2	1,038	1,038	9.3
2월	6,775	14,937	12.3	597	1,263	8.5	751	1,656	18.0	887	1,925	8.3
3월	7,710	22,647	15.9	687	1,951	12.9	790	2,446	16.3	1,019	2,944	10.3
4월	7,463	30,110	17.3	608	2,559	12.5	807	3,253	17.3	1,002	3,946	13.3
5월	7,075	37,185	16.7	603	3,162	13.9	700	3,954	14.1	875	4,821	11.8
6월	6,915	44,100	16.6	611	3,773	14.0	723	4,676	13.9	951	5,772	12.9
7월	7,205	51,305	15.6	614	4,386	12.8	772	5,448	13.9	1,015	6,787	13.7
8월	7,147	58,452	15.2	612	4,998	12.7	723	6,171	12.9	1,001	7,788	14.2
9월	**7,611**	**66,063**	**15.0**	**630**	**5,628**	**12.0**	**804**	**6,975**	**13.0**	**1,014**	**8,802**	**13.2**

- 출생 -

(단위: 명, %)

	전 북			경 북			경 남			제 주		
	출생아수	누계	전년누계비	출생아수	누계	전년누계비	출생아수	누계	전년누계비	출생아수	누계	전년누계비
2020년	8,165	-	-9.0	12,873	-	-11.0	16,823	-	-12.6	3,989	-	-11.4
2021년	7,475	-	-8.5	12,045	-	-6.4	15,562	-	-7.5	3,728	-	-6.5
2022년	7,032	-	-5.9	11,311	-	-6.1	14,017	-	-9.9	3,599	-	-3.5
2023년	6,622	-	-5.8	10,186	-	-9.9	13,049	-	-6.9	3,222	-	-10.5
2024년	6,780	-	2.4	10,333	-	1.4	13,067	-	0.1	3,156	-	-2.0
2025년	7,045	-	3.9	10,417	-	0.8	13,802	-	5.6	3,279	-	3.9
2024. 3/4	1,687	5,050	-0.4	2,664	7,804	-0.1	3,360	9,877	-2.1	750	2,389	-3.9
4/4	1,730	6,780	2.4	2,529	10,333	1.4	3,190	13,067	0.1	767	3,156	-2.0
2025. 1/4	1,812	1,812	3.6	2,664	2,664	-0.4	3,493	3,493	1.8	857	857	4.8
2/4	1,685	3,497	4.0	2,572	5,236	1.9	3,391	6,884	5.6	782	1,639	0.0
3/4	1,794	5,291	4.8	2,743	7,979	2.2	3,487	10,371	5.0	826	2,465	3.2
4/4	1,754	7,045	3.9	2,438	10,417	0.8	3,431	13,802	5.6	814	3,279	3.9
2026p.1/4	2,033	2,033	12.2	2,910	2,910	9.2	4,086	4,086	17.0	924	924	7.9
2/4	1,970	4,003	14.5	2,755	5,664	8.2	3,706	7,793	13.2	821	1,745	6.5
3/4	**1,981**	**5,984**	**13.1**	**2,920**	**8,584**	**7.6**	**3,967**	**11,760**	**13.4**	**876**	**2,621**	**6.3**
2024. 6월	556	3,363	-1.3	789	5,140	-4.4	987	6,517	-4.1	271	1,639	-2.3
7월	550	3,913	-1.8	879	6,019	-3.0	1,165	7,682	-2.9	267	1,906	-2.9
8월	564	4,477	-2.0	924	6,943	-1.0	1,101	8,783	-2.3	240	2,146	-3.9
9월	573	5,050	-0.4	861	7,804	-0.1	1,094	9,877	-2.1	243	2,389	-3.9
10월	626	5,676	1.0	873	8,677	0.0	1,109	10,986	-1.7	285	2,674	-3.3
11월	572	6,248	2.3	877	9,554	1.2	1,153	12,139	-0.1	250	2,924	-2.5
12월	532	6,780	2.4	779	10,333	1.4	928	13,067	0.1	232	3,156	-2.0
2025. 1월	654	654	6.5	992	992	-0.4	1,296	1,296	9.1	287	287	-1.7
2월	580	1,234	2.8	828	1,820	-1.1	1,106	2,402	3.7	253	540	-4.4
3월	578	1,812	3.6	844	2,664	-0.4	1,091	3,493	1.8	317	857	4.8
4월	536	2,348	4.1	873	3,537	0.7	1,197	4,690	5.0	266	1,123	3.5
5월	580	2,928	4.3	842	4,379	0.6	1,100	5,790	4.7	259	1,382	1.0
6월	569	3,497	4.0	857	5,236	1.9	1,094	6,884	5.6	257	1,639	0.0
7월	605	4,102	4.8	946	6,182	2.7	1,186	8,070	5.1	291	1,930	1.3
8월	577	4,679	4.5	877	7,059	1.7	1,107	9,177	4.5	261	2,191	2.1
9월	612	5,291	4.8	920	7,979	2.2	1,194	10,371	5.0	274	2,465	3.2
10월	613	5,904	4.0	830	8,809	1.5	1,236	11,607	5.7	282	2,747	2.7
11월	564	6,468	3.5	804	9,613	0.6	1,125	12,732	4.9	272	3,019	3.2
12월	577	7,045	3.9	804	10,417	0.8	1,070	13,802	5.6	260	3,279	3.9
2026p.1월	743	743	13.6	1,040	1,040	4.9	1,525	1,525	17.6	340	340	18.3
2월	645	1,388	12.5	906	1,946	6.9	1,196	2,720	13.3	260	599	11.0
3월	645	2,033	12.2	964	2,910	9.2	1,366	4,086	17.0	325	924	7.9
4월	662	2,695	14.8	968	3,878	9.6	1,227	5,314	13.3	270	1,194	6.4
5월	669	3,364	14.9	906	4,784	9.2	1,228	6,541	13.0	252	1,447	4.7
6월	639	4,003	14.5	881	5,664	8.2	1,251	7,793	13.2	298	1,745	6.5
7월	659	4,662	13.6	972	6,637	7.4	1,351	9,144	13.3	324	2,069	7.2
8월	617	5,279	12.8	981	7,618	7.9	1,244	10,388	13.2	271	2,340	6.8
9월	**706**	**5,984**	**13.1**	**967**	**8,584**	**7.6**	**1,372**	**11,760**	**13.4**	**281**	**2,621**	**6.3**

3. 사망

(단위: 명, %)

	전 국					서 울		
	사망자 수	전년 동월차	전년 동월비	누계	전년 누계비	사망자 수	누계	전년 누계비
2020년	304,948	9,838	-	-	3.3	45,522	-	3.9
2021년	317,680	12,732	-	-	4.2	48,798	-	7.2
2022년	372,939	55,259	-	-	17.4	55,296	-	13.3
2023년	352,511	-20,428	-	-	-5.5	51,446	-	-7.0
2024년	358,569	6,058	-	-	1.7	52,725	-	2.5
2025년	362,968	4,399	-	-	1.2	52,535	-	-0.4
2024. 3/4	89,530	2,573	3.0	266,872	3.0	13,173	39,369	4.0
4/4	91,697	-1,696	-1.8	358,569	1.7	13,356	52,725	2.5
2025. 1/4	100,624	7,255	7.8	100,624	7.8	14,264	14,264	4.0
2/4	84,512	539	0.6	185,136	4.4	12,454	26,718	2.0
3/4	85,123	-4,407	-4.9	270,259	1.3	12,460	39,178	-0.5
4/4	92,709	1,012	1.1	362,968	1.2	13,357	52,535	-0.4
2026p.1/4	93,050	-7,574	-7.5	93,050	-7.5	13,432	13,432	-5.8
2/4	85,772	1,260	1.5	178,822	-3.4	12,678	26,110	-2.3
3/4	**89,048**	**3,925**	**4.6**	**267,870**	**-0.9**	**12,887**	**38,997**	**-0.5**
2024. 6월	26,883	89	0.3	177,342	3.0	4,001	26,196	3.9
7월	28,172	31	0.1	205,514	2.6	4,199	30,395	3.9
8월	32,121	1,598	5.2	237,635	3.0	4,702	35,097	4.3
9월	29,237	944	3.3	266,872	3.0	4,272	39,369	4.0
10월	29,818	-975	-3.2	296,690	2.3	4,346	43,715	3.1
11월	29,232	-1,132	-3.7	325,922	1.8	4,326	48,041	2.4
12월	32,647	411	1.3	358,569	1.7	4,684	52,725	2.5
2025. 1월	39,391	7,003	21.6	39,391	21.6	5,425	5,425	15.8
2월	30,229	344	1.2	69,620	11.8	4,385	9,810	7.4
3월	31,004	-92	-0.3	100,624	7.8	4,454	14,264	4.0
4월	28,792	217	0.8	129,416	6.1	4,214	18,478	2.7
5월	28,484	-31	-0.1	157,900	4.9	4,254	22,732	2.4
6월	27,236	353	1.3	185,136	4.4	3,986	26,718	2.0
7월	28,082	-90	-0.3	213,218	3.7	4,163	30,881	1.6
8월	28,901	-3,220	-10.0	242,119	1.9	4,195	35,076	-0.1
9월	28,140	-1,097	-3.8	270,259	1.3	4,102	39,178	-0.5
10월	29,774	-44	-0.1	300,033	1.1	4,325	43,503	-0.5
11월	30,636	1,404	4.8	330,669	1.5	4,378	47,881	-0.3
12월	32,299	-348	-1.1	362,968	1.2	4,654	52,535	-0.4
2026p.1월	32,454	-6,937	-17.6	32,454	-17.6	4,632	4,632	-14.6
2월	29,172	-1,057	-3.5	61,627	-11.5	4,307	8,939	-8.9
3월	31,423	419	1.4	93,050	-7.5	4,493	13,432	-5.8
4월	28,405	-387	-1.3	121,456	-6.2	4,126	17,558	-5.0
5월	29,573	1,089	3.8	151,028	-4.4	4,405	21,962	-3.4
6월	27,794	558	2.0	178,822	-3.4	4,148	26,110	-2.3
7월	28,921	839	3.0	207,744	-2.6	4,120	30,230	-2.1
8월	30,308	1,407	4.9	238,052	-1.7	4,450	34,680	-1.1
9월	**29,818**	**1,678**	**6.0**	**267,870**	**-0.9**	**4,317**	**38,997**	**-0.5**

- 사망 -

(단위: 명, %)

	전 남 광 주			광 주			전 남		
	사망자 수	누계	전년 누계비	사망자 수	누계	전년 누계비	사망자 수	누계	전년 누계비
2020년	25,221	-	3.3	7,785	-	2.0	17,436	-	3.9
2021년	25,549	-	1.3	7,981	-	2.5	17,568	-	0.8
2022년	30,226	-	18.3	9,350	-	17.2	20,876	-	18.8
2023년	28,652	-	-5.2	8,866	-	-5.2	19,786	-	-5.2
2024년	29,244	-	2.1	9,136	-	3.0	20,108	-	1.6
2025년	29,064	-	-0.6	9,180	-	0.5	19,884	-	-1.1
2024. 3/4	7,241	21,771	2.9	2,275	6,717	3.0	4,966	15,054	2.9
4/4	7,473	29,244	2.1	2,419	9,136	3.0	5,054	20,108	1.6
2025. 1/4	8,006	8,006	4.0	2,556	2,556	6.1	5,450	5,450	3.1
2/4	6,815	14,821	2.0	2,183	4,739	6.7	4,632	10,082	-0.1
3/4	6,763	21,584	-0.9	2,116	6,855	2.1	4,647	14,729	-2.2
4/4	7,480	29,064	-0.6	2,325	9,180	0.5	5,155	19,884	-1.1
2026p.1/4	7,488	7,488	-6.5	2,315	2,315	-9.4	5,173	5,173	-5.1
2/4	6,628	14,116	-4.8	2,130	4,445	-6.2	4,498	9,671	-4.1
3/4	**7,053**	**21,169**	**-1.9**	**2,270**	**6,715**	**-2.0**	**4,783**	**14,454**	**-1.9**
2024. 6월	2,178	14,530	3.9	635	4,442	3.7	1,543	10,088	4.0
7월	2,268	16,798	3.0	716	5,158	3.4	1,552	11,640	2.8
8월	2,639	19,437	3.3	822	5,980	3.8	1,817	13,457	3.0
9월	2,334	21,771	2.9	737	6,717	3.0	1,597	15,054	2.9
10월	2,276	24,047	1.5	718	7,435	1.4	1,558	16,612	1.6
11월	2,376	26,423	1.3	766	8,201	1.8	1,610	18,222	1.0
12월	2,821	29,244	2.1	935	9,136	3.0	1,886	20,108	1.6
2025. 1월	3,204	3,204	19.1	990	990	18.1	2,214	2,214	19.5
2월	2,334	5,538	7.3	777	1,767	8.5	1,557	3,771	6.7
3월	2,468	8,006	4.0	789	2,556	6.1	1,679	5,450	3.1
4월	2,286	10,292	3.0	748	3,304	6.9	1,538	6,988	1.3
5월	2,245	12,537	1.5	712	4,016	5.5	1,533	8,521	-0.3
6월	2,284	14,821	2.0	723	4,739	6.7	1,561	10,082	-0.1
7월	2,205	17,026	1.4	711	5,450	5.7	1,494	11,576	-0.5
8월	2,300	19,326	-0.6	673	6,123	2.4	1,627	13,203	-1.9
9월	2,258	21,584	-0.9	732	6,855	2.1	1,526	14,729	-2.2
10월	2,454	24,038	-0.0	769	7,624	2.5	1,685	16,414	-1.2
11월	2,459	26,497	0.3	751	8,375	2.1	1,708	18,122	-0.5
12월	2,567	29,064	-0.6	805	9,180	0.5	1,762	19,884	-1.1
2026p.1월	2,607	2,607	-18.6	805	805	-18.7	1,802	1,802	-18.6
2월	2,315	4,922	-11.1	727	1,532	-13.3	1,588	3,391	-10.1
3월	2,566	7,488	-6.5	783	2,315	-9.4	1,783	5,173	-5.1
4월	2,215	9,703	-5.7	733	3,047	-7.8	1,483	6,656	-4.8
5월	2,261	11,965	-4.6	686	3,733	-7.0	1,576	8,231	-3.4
6월	2,151	14,116	-4.8	712	4,445	-6.2	1,439	9,671	-4.1
7월	2,264	16,380	-3.8	695	5,141	-5.7	1,569	11,240	-2.9
8월	2,448	18,828	-2.6	804	5,945	-2.9	1,644	12,883	-2.4
9월	**2,341**	**21,169**	**-1.9**	**770**	**6,715**	**-2.0**	**1,571**	**14,454**	**-1.9**

- 사망 -

(단위: 명, %)

	부 산			대 구			인 천		
	사망자 수	누계	전년 누계비	사망자 수	누계	전년 누계비	사망자 수	누계	전년 누계비
2020년	22,950	-	3.1	14,460	-	5.1	15,689	-	3.7
2021년	23,531	-	2.5	14,560	-	0.7	16,493	-	5.1
2022년	27,713	-	17.8	17,592	-	20.8	18,957	-	14.9
2023년	26,303	-	-5.1	16,556	-	-5.9	18,242	-	-3.8
2024년	26,816	-	2.0	16,775	-	1.3	18,827	-	3.2
2025년	27,137	-	1.2	17,279	-	3.0	19,134	-	1.6
2024. 3/4	6,770	19,878	1.9	4,233	12,505	3.4	4,703	14,036	4.9
4/4	6,938	26,816	2.0	4,270	16,775	1.3	4,791	18,827	3.2
2025. 1/4	7,566	7,566	10.4	4,874	4,874	11.2	5,227	5,227	4.3
2/4	6,290	13,856	5.7	4,084	8,958	8.3	4,378	9,605	2.9
3/4	6,330	20,186	1.5	3,931	12,889	3.1	4,610	14,215	1.3
4/4	6,951	27,137	1.2	4,390	17,279	3.0	4,919	19,134	1.6
2026p.1/4	7,009	7,009	-7.4	4,367	4,367	-10.4	4,934	4,934	-5.6
2/4	6,334	13,343	-3.7	4,017	8,384	-6.4	4,657	9,591	-0.1
3/4	**6,981**	**20,324**	**0.7**	**4,253**	**12,637**	**-2.0**	**4,821**	**14,411**	**1.4**
2024. 6월	1,985	13,108	2.9	1,268	8,272	4.0	1,404	9,333	4.7
7월	2,184	15,292	2.0	1,267	9,539	3.1	1,441	10,774	4.0
8월	2,435	17,727	1.5	1,496	11,035	2.8	1,680	12,454	4.8
9월	2,151	19,878	1.9	1,470	12,505	3.4	1,582	14,036	4.9
10월	2,202	22,080	1.8	1,399	13,904	3.4	1,572	15,608	4.0
11월	2,249	24,329	2.0	1,370	15,274	2.4	1,508	17,116	3.4
12월	2,487	26,816	2.0	1,501	16,775	1.3	1,711	18,827	3.2
2025. 1월	3,024	3,024	26.6	1,863	1,863	21.0	2,005	2,005	14.5
2월	2,193	5,217	15.2	1,523	3,386	15.6	1,632	3,637	7.9
3월	2,349	7,566	10.4	1,488	4,874	11.2	1,590	5,227	4.3
4월	2,150	9,716	8.1	1,426	6,300	10.4	1,512	6,739	4.8
5월	2,129	11,845	6.5	1,381	7,681	9.7	1,461	8,200	3.4
6월	2,011	13,856	5.7	1,277	8,958	8.3	1,405	9,605	2.9
7월	2,088	15,944	4.3	1,318	10,276	7.7	1,519	11,124	3.2
8월	2,189	18,133	2.3	1,331	11,607	5.2	1,585	12,709	2.0
9월	2,053	20,186	1.5	1,282	12,889	3.1	1,506	14,215	1.3
10월	2,225	22,411	1.5	1,372	14,261	2.6	1,574	15,789	1.2
11월	2,368	24,779	1.8	1,427	15,688	2.7	1,628	17,417	1.8
12월	2,358	27,137	1.2	1,591	17,279	3.0	1,717	19,134	1.6
2026p.1월	2,457	2,457	-18.8	1,550	1,550	-16.8	1,682	1,682	-16.1
2월	2,246	4,703	-9.9	1,382	2,932	-13.4	1,533	3,215	-11.6
3월	2,306	7,009	-7.4	1,435	4,367	-10.4	1,719	4,934	-5.6
4월	2,164	9,173	-5.6	1,284	5,651	-10.3	1,591	6,525	-3.2
5월	2,145	11,318	-4.4	1,427	7,077	-7.9	1,591	8,116	-1.0
6월	2,025	13,343	-3.7	1,307	8,384	-6.4	1,475	9,591	-0.1
7월	2,262	15,605	-2.1	1,345	9,730	-5.3	1,603	11,193	0.6
8월	2,361	17,966	-0.9	1,504	11,234	-3.2	1,594	12,787	0.6
9월	**2,358**	**20,324**	**0.7**	**1,403**	**12,637**	**-2.0**	**1,624**	**14,411**	**1.4**

- 사망 -

(단위: 명, %)

	대 전			울 산			세 종		
	사망자 수	누계	전년 누계비	사망자 수	누계	전년 누계비	사망자 수	누계	전년 누계비
2020년	7,572	-	0.9	5,302	-	0.6	1,317	-	7.9
2021년	7,889	-	4.2	5,493	-	3.6	1,354	-	2.8
2022년	9,302	-	17.9	6,369	-	15.9	1,678	-	23.9
2023년	8,677	-	-6.7	6,076	-	-4.6	1,595	-	-4.9
2024년	8,842	-	1.9	6,343	-	4.4	1,646	-	3.2
2025년	9,184	-	3.9	6,427	-	1.3	1,636	-	-0.6
2024. 3/4	2,162	6,575	2.9	1,582	4,685	4.4	436	1,195	2.2
4/4	2,267	8,842	1.9	1,658	6,343	4.4	451	1,646	3.2
2025. 1/4	2,508	2,508	4.7	1,785	1,785	10.0	468	468	14.7
2/4	2,133	4,641	5.2	1,484	3,269	5.3	355	823	8.4
3/4	2,172	6,813	3.6	1,510	4,779	2.0	383	1,206	0.9
4/4	2,371	9,184	3.9	1,648	6,427	1.3	430	1,636	-0.6
2026p.1/4	2,294	2,294	-8.5	1,694	1,694	-5.1	422	422	-9.7
2/4	2,205	4,499	-3.1	1,487	3,180	-2.7	427	850	3.2
3/4	**2,147**	**6,646**	**-2.5**	**1,556**	**4,737**	**-0.9**	**429**	**1,279**	**6.0**
2024. 6월	661	4,413	4.5	477	3,103	4.7	116	759	-0.5
7월	677	5,090	4.2	462	3,565	2.5	155	914	2.1
8월	817	5,907	4.4	631	4,196	4.1	131	1,045	0.3
9월	668	6,575	2.9	489	4,685	4.4	150	1,195	2.2
10월	749	7,324	2.3	554	5,239	3.8	146	1,341	2.1
11월	741	8,065	1.9	533	5,772	4.6	141	1,482	2.3
12월	777	8,842	1.9	571	6,343	4.4	164	1,646	3.2
2025. 1월	994	994	24.3	666	666	10.4	179	179	33.6
2월	780	1,774	11.6	557	1,223	10.2	151	330	26.4
3월	734	2,508	4.7	562	1,785	10.0	138	468	14.7
4월	716	3,224	5.0	518	2,303	8.1	120	588	10.3
5월	697	3,921	4.5	493	2,796	6.5	117	705	9.6
6월	720	4,641	5.2	473	3,269	5.3	118	823	8.4
7월	760	5,401	6.1	509	3,778	6.0	142	965	5.6
8월	729	6,130	3.8	522	4,300	2.5	109	1,074	2.8
9월	683	6,813	3.6	479	4,779	2.0	132	1,206	0.9
10월	774	7,587	3.6	525	5,304	1.2	116	1,322	-1.4
11월	752	8,339	3.4	562	5,866	1.6	162	1,484	0.1
12월	845	9,184	3.9	561	6,427	1.3	152	1,636	-0.6
2026p.1월	791	791	-20.4	589	589	-11.5	142	142	-20.5
2월	705	1,496	-15.7	541	1,131	-7.6	146	288	-12.7
3월	798	2,294	-8.5	563	1,694	-5.1	134	422	-9.7
4월	712	3,007	-6.7	490	2,183	-5.2	140	563	-4.3
5월	763	3,769	-3.9	542	2,726	-2.5	144	707	0.3
6월	730	4,499	-3.1	455	3,180	-2.7	143	850	3.2
7월	708	5,207	-3.6	523	3,704	-2.0	121	971	0.6
8월	702	5,909	-3.6	526	4,230	-1.6	161	1,132	5.4
9월	**737**	**6,646**	**-2.5**	**507**	**4,737**	**-0.9**	**147**	**1,279**	**6.0**

- 사망 -

(단위: 명, %)

	경 기			강 원			충 북			충 남		
	사망자수	누계	전년누계비	사망자수	누계	전년누계비	사망자수	누계	전년누계비	사망자수	누계	전년누계비
2020년	62,794	-	3.7	12,182	-	2.3	11,594	-	2.0	16,022	-	2.7
2021년	67,399	-	7.3	12,749	-	4.7	11,941	-	3.0	16,326	-	1.9
2022년	79,010	-	17.2	15,086	-	18.3	14,108	-	18.1	19,719	-	20.8
2023년	74,949	-	-5.1	14,224	-	-5.7	13,463	-	-4.6	18,781	-	-4.8
2024년	76,479	-	2.0	14,413	-	1.3	13,489	-	0.2	18,811	-	0.2
2025년	77,976	-	2.0	14,550	-	1.0	13,837	-	2.6	18,802	-	0.0
2024. 3/4	18,978	56,903	3.4	3,611	10,728	3.5	3,372	10,106	1.6	4,638	14,066	2.3
4/4	19,576	76,479	2.0	3,685	14,413	1.3	3,383	13,489	0.2	4,745	18,811	0.2
2025. 1/4	21,448	21,448	7.7	4,109	4,109	10.0	3,919	3,919	13.0	5,224	5,224	6.9
2/4	18,117	39,565	4.3	3,365	7,474	5.0	3,139	7,058	4.8	4,393	9,617	2.0
3/4	18,481	58,046	2.0	3,322	10,796	0.6	3,195	10,253	1.5	4,382	13,999	-0.5
4/4	19,930	77,976	2.0	3,754	14,550	1.0	3,584	13,837	2.6	4,803	18,802	0.0
2026p.1/4	20,143	20,143	-6.1	3,643	3,643	-11.3	3,606	3,606	-8.0	4,963	4,963	-5.0
2/4	18,715	38,858	-1.8	3,375	7,019	-6.1	3,111	6,717	-4.8	4,587	9,550	-0.7
3/4	**19,368**	**58,226**	**0.3**	**3,454**	**10,473**	**-3.0**	**3,408**	**10,125**	**-1.2**	**4,650**	**14,200**	**1.4**
2024. 6월	5,833	37,925	3.7	1,061	7,117	3.0	1,020	6,734	1.3	1,427	9,428	2.8
7월	5,904	43,829	2.9	1,171	8,288	3.3	1,024	7,758	-0.2	1,489	10,917	2.8
8월	6,760	50,589	3.3	1,249	9,537	3.5	1,202	8,960	1.0	1,610	12,527	2.3
9월	6,314	56,903	3.4	1,191	10,728	3.5	1,146	10,106	1.6	1,539	14,066	2.3
10월	6,487	63,390	3.1	1,187	11,915	2.0	1,096	11,202	1.1	1,576	15,642	1.1
11월	6,209	69,599	2.2	1,175	13,090	1.7	1,062	12,264	-0.3	1,472	17,114	0.1
12월	6,880	76,479	2.0	1,323	14,413	1.3	1,225	13,489	0.2	1,697	18,811	0.2
2025. 1월	8,487	8,487	23.9	1,642	1,642	26.5	1,560	1,560	34.5	2,035	2,035	18.0
2월	6,340	14,827	11.3	1,239	2,881	14.6	1,111	2,671	16.4	1,520	3,555	9.9
3월	6,621	21,448	7.7	1,228	4,109	10.0	1,248	3,919	13.0	1,669	5,224	6.9
4월	6,176	27,624	5.9	1,141	5,250	7.7	1,053	4,972	8.0	1,463	6,687	3.9
5월	6,087	33,711	5.0	1,118	6,368	5.2	1,059	6,031	5.5	1,558	8,245	3.0
6월	5,854	39,565	4.3	1,106	7,474	5.0	1,027	7,058	4.8	1,372	9,617	2.0
7월	6,054	45,619	4.1	1,119	8,593	3.7	1,021	8,079	4.1	1,456	11,073	1.4
8월	6,208	51,827	2.4	1,129	9,722	1.9	1,120	9,199	2.7	1,496	12,569	0.3
9월	6,219	58,046	2.0	1,074	10,796	0.6	1,054	10,253	1.5	1,430	13,999	-0.5
10월	6,304	64,350	1.5	1,234	12,030	1.0	1,151	11,404	1.8	1,581	15,580	-0.4
11월	6,634	70,984	2.0	1,259	13,289	1.5	1,227	12,631	3.0	1,543	17,123	0.1
12월	6,992	77,976	2.0	1,261	14,550	1.0	1,206	13,837	2.6	1,679	18,802	-0.0
2026p.1월	7,023	7,023	-17.2	1,302	1,302	-20.7	1,249	1,249	-19.9	1,741	1,741	-14.5
2월	6,304	13,327	-10.1	1,119	2,421	-16.0	1,133	2,382	-10.8	1,551	3,292	-7.4
3월	6,817	20,143	-6.1	1,222	3,643	-11.3	1,224	3,606	-8.0	1,671	4,963	-5.0
4월	6,169	26,312	-4.8	1,091	4,734	-9.8	1,047	4,653	-6.4	1,500	6,463	-3.4
5월	6,475	32,786	-2.7	1,171	5,905	-7.3	1,053	5,706	-5.4	1,586	8,048	-2.4
6월	6,072	38,858	-1.8	1,113	7,019	-6.1	1,012	6,717	-4.8	1,501	9,550	-0.7
7월	6,284	45,142	-1.0	1,102	8,120	-5.5	1,116	7,834	-3.0	1,573	11,122	0.4
8월	6,594	51,736	-0.2	1,209	9,329	-4.0	1,157	8,990	-2.3	1,491	12,614	0.4
9월	**6,490**	**58,226**	**0.3**	**1,144**	**10,473**	**-3.0**	**1,135**	**10,125**	**-1.2**	**1,586**	**14,200**	**1.4**

- 사망 -

(단위: 명, %)

	전 북			경 북			경 남			제 주		
	사망자수	누계	전년누계비	사망자수	누계	전년누계비	사망자수	누계	전년누계비	사망자수	누계	전년누계비
2020년	14,691	-	1.1	22,799	-	5.0	22,881	-	3.5	3,952	-	-0.2
2021년	15,049	-	2.4	22,928	-	0.6	23,392	-	2.2	4,229	-	7.0
2022년	17,852	-	18.6	27,840	-	21.4	27,385	-	17.1	4,806	-	13.6
2023년	17,201	-	-3.6	25,283	-	-9.2	26,386	-	-3.6	4,677	-	-2.7
2024년	17,110	-	-0.5	25,298	-	0.1	26,849	-	1.8	4,902	-	4.8
2025년	17,368	-	1.5	26,126	-	3.3	27,252	-	1.5	4,661	-	-4.9
2024. 3/4	4,318	12,716	0.5	6,301	18,728	1.1	6,813	19,975	2.9	1,199	3,636	5.5
4/4	4,394	17,110	-0.5	6,570	25,298	0.1	6,874	26,849	1.8	1,266	4,902	4.8
2025. 1/4	4,930	4,930	9.8	7,439	7,439	12.6	7,582	7,582	10.2	1,275	1,275	-1.8
2/4	4,086	9,016	7.4	5,973	13,412	7.9	6,325	13,907	5.7	1,121	2,396	-1.7
3/4	3,960	12,976	2.0	6,101	19,513	4.2	6,402	20,309	1.7	1,121	3,517	-3.3
4/4	4,392	17,368	1.5	6,613	26,126	3.3	6,943	27,252	1.5	1,144	4,661	-4.9
2026p.1/4	4,315	4,315	-12.5	6,522	6,522	-12.3	6,997	6,997	-7.7	1,221	1,221	-4.3
2/4	4,030	8,345	-7.4	5,930	12,452	-7.2	6,436	13,433	-3.4	1,154	2,374	-0.9
3/4	**4,095**	**12,440**	**-4.1**	**6,138**	**18,590**	**-4.7**	**6,585**	**20,018**	**-1.4**	**1,224**	**3,598**	**2.3**
2024. 6월	1,227	8,398	-0.5	1,851	12,427	0.3	2,040	13,162	1.2	334	2,437	6.7
7월	1,345	9,743	-0.1	1,970	14,397	0.4	2,180	15,342	1.7	436	2,873	7.9
8월	1,527	11,270	0.1	2,304	16,701	1.4	2,530	17,872	2.6	408	3,281	6.2
9월	1,446	12,716	0.5	2,027	18,728	1.1	2,103	19,975	2.9	355	3,636	5.5
10월	1,476	14,192	0.3	2,147	20,875	0.8	2,174	22,149	2.1	431	4,067	5.7
11월	1,406	15,598	-0.6	2,080	22,955	0.4	2,199	24,348	1.7	385	4,452	5.0
12월	1,512	17,110	-0.5	2,343	25,298	0.1	2,501	26,849	1.8	450	4,902	4.8
2025. 1월	1,884	1,884	18.7	2,908	2,908	23.7	2,991	2,991	25.5	524	524	18.6
2월	1,509	3,393	14.3	2,244	5,152	15.5	2,332	5,323	17.1	379	903	6.4
3월	1,537	4,930	9.8	2,287	7,439	12.6	2,259	7,582	10.2	372	1,275	-1.8
4월	1,385	6,315	8.4	2,104	9,543	10.7	2,162	9,744	8.4	366	1,641	-3.0
5월	1,402	7,717	7.6	1,995	11,538	9.1	2,111	11,855	6.6	377	2,018	-4.0
6월	1,299	9,016	7.4	1,874	13,412	7.9	2,052	13,907	5.7	378	2,396	-1.7
7월	1,272	10,288	5.6	1,977	15,389	6.9	2,105	16,012	4.4	374	2,770	-3.6
8월	1,310	11,598	2.9	2,134	17,523	4.9	2,166	18,178	1.7	378	3,148	-4.1
9월	1,378	12,976	2.0	1,990	19,513	4.2	2,131	20,309	1.7	369	3,517	-3.3
10월	1,489	14,465	1.9	2,055	21,568	3.3	2,221	22,530	1.7	374	3,891	-4.3
11월	1,424	15,889	1.9	2,201	23,769	3.5	2,254	24,784	1.8	358	4,249	-4.6
12월	1,479	17,368	1.5	2,357	26,126	3.3	2,468	27,252	1.5	412	4,661	-4.9
2026p.1월	1,508	1,508	-20.0	2,329	2,329	-19.9	2,415	2,415	-19.3	438	438	-16.4
2월	1,296	2,804	-17.4	2,003	4,332	-15.9	2,210	4,625	-13.1	381	819	-9.3
3월	1,511	4,315	-12.5	2,191	6,522	-12.3	2,372	6,997	-7.7	402	1,221	-4.3
4월	1,307	5,622	-11.0	2,041	8,563	-10.3	2,164	9,161	-6.0	366	1,586	-3.3
5월	1,385	7,007	-9.2	2,014	10,577	-8.3	2,208	11,368	-4.1	403	1,989	-1.4
6월	1,338	8,345	-7.4	1,875	12,452	-7.2	2,065	13,433	-3.4	385	2,374	-0.9
7월	1,303	9,649	-6.2	2,016	14,468	-6.0	2,204	15,637	-2.3	378	2,753	-0.6
8월	1,404	11,053	-4.7	2,099	16,567	-5.5	2,192	17,829	-1.9	415	3,168	0.6
9월	**1,387**	**12,440**	**-4.1**	**2,023**	**18,590**	**-4.7**	**2,189**	**20,018**	**-1.4**	**430**	**3,598**	**2.3**

4. 혼인

(단위: 건, %)

	전 국					서 울		
	혼인 건수	전년 동월차	전년 동월비	누계	전년 누계비	혼인 건수	누계	전년 누계비
2020년	213,502	-25,657	-	-	-10.7	44,746	-	-7.3
2021년	192,507	-20,995	-	-	-9.8	37,012	-	-17.3
2022년	191,690	-817	-	-	-0.4	35,752	-	-3.4
2023년	193,657	1,967	-	-	1.0	36,324	-	1.6
2024년	222,412	28,755	-	-	14.8	42,471	-	16.9
2025년	240,326	17,914	-	-	8.1	49,374	-	16.3
2024. 3/4	51,705	10,002	24.0	161,761	12.8	10,332	30,991	13.6
4/4	60,651	10,392	20.7	222,412	14.8	11,480	42,471	16.9
2025. 1/4	58,700	4,550	8.4	58,700	8.4	11,716	11,716	17.7
2/4	59,161	3,255	5.8	117,861	7.1	12,490	24,206	17.2
3/4	58,289	6,584	12.7	176,150	8.9	11,769	35,975	16.1
4/4	64,176	3,525	5.8	240,326	8.1	13,399	49,374	16.3
2026p.1/4	62,309	3,609	6.1	62,309	6.1	13,478	13,478	15.0
2/4	62,065	2,904	4.9	124,374	5.5	13,362	26,840	10.9
3/4	**57,799**	**-490**	**-0.8**	**182,173**	**3.4**	**12,396**	**39,236**	**9.1**
2024. 6월	16,948	896	5.6	110,056	8.2	3,178	20,659	7.0
7월	18,811	4,658	32.9	128,867	11.2	3,709	24,368	10.4
8월	17,527	2,917	20.0	146,394	12.2	3,516	27,884	12.4
9월	15,367	2,427	18.8	161,761	12.8	3,107	30,991	13.6
10월	19,551	3,568	22.3	181,312	13.8	3,657	34,648	14.8
11월	18,581	1,887	11.3	199,893	13.5	3,422	38,070	14.9
12월	22,519	4,937	28.1	222,412	14.8	4,401	42,471	16.9
2025. 1월	20,151	147	0.7	20,151	0.7	4,072	4,072	15.0
2월	19,368	2,420	14.3	39,519	6.9	3,829	7,901	16.6
3월	19,181	1,983	11.5	58,700	8.4	3,815	11,716	17.7
4월	18,919	882	4.9	77,619	7.5	3,765	15,481	15.9
5월	21,760	839	4.0	99,379	6.7	4,682	20,163	15.3
6월	18,482	1,534	9.1	117,861	7.1	4,043	24,206	17.2
7월	20,392	1,581	8.4	138,253	7.3	4,070	28,276	16.0
8월	19,442	1,915	10.9	157,695	7.7	3,687	31,963	14.6
9월	18,455	3,088	20.1	176,150	8.9	4,012	35,975	16.1
10월	19,575	24	0.1	195,725	7.9	4,315	40,290	16.3
11월	19,074	493	2.7	214,799	7.5	3,820	44,110	15.9
12월	25,527	3,008	13.4	240,326	8.1	5,264	49,374	16.3
2026p.1월	22,640	2,489	12.4	22,640	12.4	4,910	4,910	20.6
2월	18,557	-811	-4.2	41,197	4.2	3,957	8,867	12.2
3월	21,112	1,931	10.1	62,309	6.1	4,611	13,478	15.0
4월	20,622	1,703	9.0	82,931	6.8	4,448	17,926	15.8
5월	20,368	-1,392	-6.4	103,299	3.9	4,470	22,396	11.1
6월	21,075	2,593	14.0	124,374	5.5	4,444	26,840	10.9
7월	22,282	1,890	9.3	146,656	6.1	4,929	31,769	12.4
8월	19,218	-224	-1.2	165,874	5.2	4,013	35,782	11.9
9월	**16,299**	**-2,156**	**-11.7**	**182,173**	**3.4**	**3,454**	**39,236**	**9.1**

- 혼인 -

(단위: 건, %)

	전 남 광 주			광 주			전 남		
	혼인 건수	누계	전년 누계비	혼인 건수	누계	전년 누계비	혼인 건수	누계	전년 누계비
2020년	11,925	-	-13.0	5,560	-	-11.7	6,365	-	-14.1
2021년	11,102	-	-6.9	4,901	-	-11.9	6,201	-	-2.6
2022년	11,083	-	-0.2	4,902	-	0.0	6,181	-	-0.3
2023년	11,326	-	2.2	5,169	-	5.4	6,157	-	-0.4
2024년	12,737	-	12.5	5,688	-	10.0	7,049	-	14.5
2025년	13,290	-	4.3	5,983	-	5.2	7,307	-	3.7
2024. 3/4	2,882	9,468	11.2	1,320	4,182	8.2	1,562	5,286	13.7
4/4	3,269	12,737	12.5	1,506	5,688	10.0	1,763	7,049	14.5
2025. 1/4	3,459	3,459	3.7	1,561	1,561	8.2	1,898	1,898	0.4
2/4	3,433	6,892	4.6	1,599	3,160	10.4	1,834	3,732	0.2
3/4	3,083	9,975	5.4	1,379	4,539	8.5	1,704	5,436	2.8
4/4	3,315	13,290	4.3	1,444	5,983	5.2	1,871	7,307	3.7
2026p.1/4	3,549	3,549	2.6	1,501	1,501	-3.8	2,048	2,048	7.9
2/4	3,372	6,921	0.4	1,554	3,055	-3.3	1,818	3,866	3.6
3/4	**3,137**	**10,058**	**0.8**	**1,489**	**4,544**	**0.1**	**1,648**	**5,514**	**1.4**
2024. 6월	1,039	6,586	6.1	459	2,862	1.3	580	3,724	10.0
7월	1,075	7,661	9.6	500	3,362	5.9	575	4,299	12.7
8월	957	8,618	10.0	444	3,806	7.0	513	4,812	12.6
9월	850	9,468	11.2	376	4,182	8.2	474	5,286	13.7
10월	1,027	10,495	11.5	478	4,660	8.4	549	5,835	14.2
11월	972	11,467	10.8	446	5,106	8.2	526	6,361	13.0
12월	1,270	12,737	12.5	582	5,688	10.0	688	7,049	14.5
2025. 1월	1,192	1,192	-5.7	514	514	-8.7	678	678	-3.3
2월	1,121	2,313	0.7	519	1,033	2.2	602	1,280	-0.5
3월	1,146	3,459	3.7	528	1,561	8.2	618	1,898	0.4
4월	1,189	4,648	6.1	552	2,113	11.7	637	2,535	1.9
5월	1,217	5,865	5.7	570	2,683	11.7	647	3,182	1.2
6월	1,027	6,892	4.6	477	3,160	10.4	550	3,732	0.2
7월	1,058	7,950	3.8	494	3,654	8.7	564	4,296	-0.1
8월	986	8,936	3.7	462	4,116	8.1	524	4,820	0.2
9월	1,039	9,975	5.4	423	4,539	8.5	616	5,436	2.8
10월	1,000	10,975	4.6	427	4,966	6.6	573	6,009	3.0
11월	1,013	11,988	4.5	454	5,420	6.1	559	6,568	3.3
12월	1,302	13,290	4.3	563	5,983	5.2	739	7,307	3.7
2026p.1월	1,320	1,320	10.7	548	548	6.6	772	772	13.9
2월	1,068	2,388	3.2	451	999	-3.3	617	1,389	8.5
3월	1,161	3,549	2.6	502	1,501	-3.8	659	2,048	7.9
4월	1,120	4,669	0.5	513	2,014	-4.7	607	2,655	4.7
5월	1,083	5,752	-1.9	507	2,521	-6.0	576	3,231	1.5
6월	1,169	6,921	0.4	534	3,055	-3.3	635	3,866	3.6
7월	1,205	8,126	2.2	580	3,635	-0.5	625	4,491	4.5
8월	1,089	9,215	3.1	517	4,152	0.9	572	5,063	5.0
9월	**843**	**10,058**	**0.8**	**392**	**4,544**	**0.1**	**451**	**5,514**	**1.4**

- 혼인 -

(단위: 건, %)

	부 산			대 구			인 천		
	혼인 건수	누계	전년 누계비	혼인 건수	누계	전년 누계비	혼인 건수	누계	전년 누계비
2020년	12,128	-	-12.0	8,340	-	-15.6	11,574	-	-13.6
2021년	11,081	-	-8.6	7,287	-	-12.6	10,881	-	-6.0
2022년	10,618	-	-4.2	7,497	-	2.9	10,849	-	-0.3
2023년	10,303	-	-3.0	8,150	-	8.7	11,621	-	7.1
2024년	11,499	-	11.6	9,289	-	14.0	13,223	-	13.8
2025년	12,802	-	11.3	9,416	-	1.4	13,991	-	5.8
2024. 3/4	2,704	8,394	9.7	2,092	6,878	16.3	3,108	9,659	12.4
4/4	3,105	11,499	11.6	2,411	9,289	14.0	3,564	13,223	13.8
2025. 1/4	3,217	3,217	11.2	2,380	2,380	-1.2	3,385	3,385	4.4
2/4	3,038	6,255	9.9	2,307	4,687	-2.1	3,331	6,716	2.5
3/4	3,206	9,461	12.7	2,149	6,836	-0.6	3,531	10,247	6.1
4/4	3,341	12,802	11.3	2,580	9,416	1.4	3,744	13,991	5.8
2026p.1/4	3,475	3,475	8.0	2,473	2,473	3.9	3,625	3,625	7.1
2/4	3,240	6,715	7.4	2,504	4,977	6.2	3,661	7,286	8.5
3/4	**3,104**	**9,819**	**3.8**	**2,214**	**7,191**	**5.2**	**3,451**	**10,737**	**4.8**
2024. 6월	856	5,690	4.4	694	4,786	16.9	1,023	6,551	8.3
7월	988	6,678	7.9	777	5,563	17.8	1,120	7,671	11.4
8월	941	7,619	9.4	697	6,260	16.6	1,069	8,740	12.2
9월	775	8,394	9.7	618	6,878	16.3	919	9,659	12.4
10월	936	9,330	9.4	761	7,639	15.7	1,137	10,796	13.1
11월	969	10,299	9.4	762	8,401	14.0	1,103	11,899	13.2
12월	1,200	11,499	11.6	888	9,289	14.0	1,324	13,223	13.8
2025. 1월	1,095	1,095	-3.7	826	826	-6.8	1,102	1,102	-8.2
2월	1,069	2,164	7.1	791	1,617	-1.8	1,175	2,277	3.4
3월	1,053	3,217	11.2	763	2,380	-1.2	1,108	3,385	4.4
4월	1,016	4,233	12.5	741	3,121	-3.2	1,077	4,462	3.9
5월	1,061	5,294	9.5	849	3,970	-3.0	1,197	5,659	2.4
6월	961	6,255	9.9	717	4,687	-2.1	1,057	6,716	2.5
7월	1,092	7,347	10.0	760	5,447	-2.1	1,233	7,949	3.6
8월	1,023	8,370	9.9	711	6,158	-1.6	1,132	9,081	3.9
9월	1,091	9,461	12.7	678	6,836	-0.6	1,166	10,247	6.1
10월	1,020	10,481	12.3	767	7,603	-0.5	1,153	11,400	5.6
11월	966	11,447	11.1	766	8,369	-0.4	1,086	12,486	4.9
12월	1,355	12,802	11.3	1,047	9,416	1.4	1,505	13,991	5.8
2026p.1월	1,336	1,336	22.0	905	905	9.6	1,254	1,254	13.8
2월	991	2,327	7.5	695	1,600	-1.1	1,097	2,351	3.2
3월	1,148	3,475	8.0	873	2,473	3.9	1,274	3,625	7.1
4월	1,101	4,576	8.1	809	3,282	5.2	1,205	4,830	8.2
5월	1,008	5,584	5.5	816	4,098	3.2	1,218	6,048	6.9
6월	1,131	6,715	7.4	879	4,977	6.2	1,238	7,286	8.5
7월	1,237	7,952	8.2	841	5,818	6.8	1,332	8,618	8.4
8월	1,034	8,986	7.4	790	6,608	7.3	1,169	9,787	7.8
9월	**833**	**9,819**	**3.8**	**583**	**7,191**	**5.2**	**950**	**10,737**	**4.8**

- 혼인 -

(단위: 건, %)

	대 전			울 산			세 종		
	혼인 건수	누계	전년 누계비	혼인 건수	누계	전년 누계비	혼인 건수	누계	전년 누계비
2020년	5,976	-	-9.5	4,737	-	-13.0	1,854	-	-9.1
2021년	5,419	-	-9.3	4,077	-	-13.9	1,627	-	-12.2
2022년	5,662	-	4.5	4,013	-	-1.6	1,664	-	2.3
2023년	5,212	-	-7.9	4,274	-	6.5	1,705	-	2.5
2024년	7,986	-	53.2	4,726	-	10.6	1,842	-	8.0
2025년	8,735	-	9.4	5,168	-	9.4	2,003	-	8.7
2024. 3/4	1,771	5,026	27.9	976	3,435	11.1	412	1,314	2.3
4/4	2,960	7,986	53.2	1,291	4,726	10.6	528	1,842	8.0
2025. 1/4	2,106	2,106	34.3	1,271	1,271	8.1	512	512	9.2
2/4	2,057	4,163	27.9	1,281	2,552	3.8	453	965	7.0
3/4	1,995	6,158	22.5	1,163	3,715	8.2	487	1,452	10.5
4/4	2,577	8,735	9.4	1,453	5,168	9.4	551	2,003	8.7
2026p.1/4	1,697	1,697	-19.4	1,354	1,354	6.5	498	498	-2.7
2/4	1,981	3,678	-11.7	1,279	2,633	3.2	436	934	-3.2
3/4	**2,466**	**6,144**	**-0.2**	**1,237**	**3,870**	**4.2**	**459**	**1,393**	**-4.1**
2024. 6월	469	3,255	15.2	389	2,459	11.9	140	902	-3.4
7월	593	3,848	19.5	380	2,839	11.9	143	1,045	-0.9
8월	499	4,347	21.3	324	3,163	11.3	153	1,198	0.9
9월	679	5,026	27.9	272	3,435	11.1	116	1,314	2.3
10월	1,133	6,159	42.0	431	3,866	11.5	166	1,480	4.5
11월	844	7,003	46.3	413	4,279	10.4	144	1,624	4.2
12월	983	7,986	53.2	447	4,726	10.6	218	1,842	8.0
2025. 1월	739	739	42.4	451	451	0.0	198	198	7.6
2월	665	1,404	37.4	416	867	7.7	167	365	14.8
3월	702	2,106	34.3	404	1,271	8.1	147	512	9.2
4월	655	2,761	30.4	451	1,722	8.8	148	660	9.1
5월	759	3,520	26.3	447	2,169	4.8	170	830	8.9
6월	643	4,163	27.9	383	2,552	3.8	135	965	7.0
7월	676	4,839	25.8	421	2,973	4.7	157	1,122	7.4
8월	589	5,428	24.9	360	3,333	5.4	173	1,295	8.1
9월	730	6,158	22.5	382	3,715	8.2	157	1,452	10.5
10월	758	6,916	12.3	454	4,169	7.8	130	1,582	6.9
11월	771	7,687	9.8	445	4,614	7.8	174	1,756	8.1
12월	1,048	8,735	9.4	554	5,168	9.4	247	2,003	8.7
2026p.1월	540	540	-26.9	514	514	14.0	193	193	-2.5
2월	547	1,087	-22.6	436	950	9.6	139	332	-9.0
3월	610	1,697	-19.4	404	1,354	6.5	166	498	-2.7
4월	617	2,314	-16.2	436	1,790	3.9	148	646	-2.1
5월	644	2,958	-16.0	407	2,197	1.3	141	787	-5.2
6월	720	3,678	-11.7	436	2,633	3.2	147	934	-3.2
7월	781	4,459	-7.9	454	3,087	3.8	188	1,122	0.0
8월	865	5,324	-1.9	423	3,510	5.3	162	1,284	-0.8
9월	**820**	**6,144**	**-0.2**	**360**	**3,870**	**4.2**	**109**	**1,393**	**-4.1**

- 혼인 -

(단위: 건, %)

	경 기			강 원			충 북			충 남		
	혼인 건수	누계	전년 누계비	혼인 건수	누계	전년 누계비	혼인 건수	누계	전년 누계비	혼인 건수	누계	전년 누계비
2020년	57,814	-	-7.3	5,868	-	-13.2	6,682	-	-7.7	8,493	-	-13.6
2021년	54,658	-	-5.5	5,622	-	-4.2	5,882	-	-12.0	8,016	-	-5.6
2022년	54,178	-	-0.9	5,572	-	-0.9	6,185	-	5.2	8,017	-	0.0
2023년	54,221	-	0.1	5,494	-	-1.4	6,212	-	0.4	8,264	-	3.1
2024년	62,629	-	15.5	6,143	-	11.8	6,784	-	9.2	9,176	-	11.0
2025년	68,088	-	8.7	6,292	-	2.4	7,310	-	7.8	9,379	-	2.2
2024. 3/4	14,791	45,752	14.3	1,394	4,476	11.6	1,472	4,969	8.4	2,113	6,659	10.6
4/4	16,877	62,629	15.5	1,667	6,143	11.8	1,815	6,784	9.2	2,517	9,176	11.0
2025. 1/4	16,024	16,024	6.5	1,632	1,632	5.8	1,787	1,787	5.4	2,440	2,440	6.5
2/4	16,602	32,626	5.4	1,480	3,112	1.0	1,839	3,626	3.7	2,219	4,659	2.5
3/4	17,529	50,155	9.6	1,468	4,580	2.3	1,658	5,284	6.3	2,196	6,855	2.9
4/4	17,933	68,088	8.7	1,712	6,292	2.4	2,026	7,310	7.8	2,524	9,379	2.2
2026p.1/4	17,277	17,277	7.8	1,585	1,585	-2.9	1,935	1,935	8.3	2,436	2,436	-0.2
2/4	17,695	34,972	7.2	1,579	3,164	1.7	1,802	3,737	3.1	2,274	4,710	1.1
3/4	**16,340**	**51,312**	**2.3**	**1,429**	**4,593**	**0.3**	**1,821**	**5,558**	**5.2**	**2,081**	**6,791**	**-0.9**
2024. 6월	4,993	30,961	9.5	478	3,082	9.1	526	3,497	5.7	674	4,546	5.6
7월	5,324	36,285	12.6	538	3,620	11.8	550	4,047	9.6	772	5,318	9.1
8월	5,100	41,385	14.1	444	4,064	11.5	522	4,569	10.0	718	6,036	10.4
9월	4,367	45,752	14.3	412	4,476	11.6	400	4,969	8.4	623	6,659	10.6
10월	5,433	51,185	14.9	541	5,017	12.1	566	5,535	8.7	795	7,454	10.6
11월	5,186	56,371	14.6	500	5,517	10.9	604	6,139	8.3	791	8,245	9.9
12월	6,258	62,629	15.5	626	6,143	11.8	645	6,784	9.2	931	9,176	11.0
2025. 1월	5,403	5,403	-1.5	567	567	-7.4	606	606	-7.2	835	835	-5.2
2월	5,271	10,674	4.9	523	1,090	1.9	583	1,189	3.9	806	1,641	1.4
3월	5,350	16,024	6.5	542	1,632	5.8	598	1,787	5.4	799	2,440	6.5
4월	5,278	21,302	5.6	501	2,133	4.6	561	2,348	2.8	736	3,176	4.5
5월	6,207	27,509	5.9	528	2,661	2.2	714	3,062	3.1	811	3,987	3.0
6월	5,117	32,626	5.4	451	3,112	1.0	564	3,626	3.7	672	4,659	2.5
7월	6,207	38,833	7.0	514	3,626	0.2	591	4,217	4.2	809	5,468	2.8
8월	6,578	45,411	9.7	448	4,074	0.2	520	4,737	3.7	675	6,143	1.8
9월	4,744	50,155	9.6	506	4,580	2.3	547	5,284	6.3	712	6,855	2.9
10월	5,403	55,558	8.5	502	5,082	1.3	630	5,914	6.8	749	7,604	2.0
11월	5,362	60,920	8.1	528	5,610	1.7	607	6,521	6.2	763	8,367	1.5
12월	7,168	68,088	8.7	682	6,292	2.4	789	7,310	7.8	1,012	9,379	2.2
2026p.1월	6,135	6,135	13.5	566	566	-0.2	784	784	29.4	866	866	3.7
2월	5,226	11,361	6.4	466	1,032	-5.3	568	1,352	13.7	736	1,602	-2.4
3월	5,916	17,277	7.8	553	1,585	-2.9	583	1,935	8.3	834	2,436	-0.2
4월	5,992	23,269	9.2	506	2,091	-2.0	608	2,543	8.3	770	3,206	0.9
5월	5,763	29,032	5.5	523	2,614	-1.8	567	3,110	1.6	738	3,944	-1.1
6월	5,940	34,972	7.2	550	3,164	1.7	627	3,737	3.1	766	4,710	1.1
7월	6,266	41,238	6.2	566	3,730	2.9	700	4,437	5.2	824	5,534	1.2
8월	5,335	46,573	2.6	461	4,191	2.9	574	5,011	5.8	708	6,242	1.6
9월	**4,739**	**51,312**	**2.3**	**402**	**4,593**	**0.3**	**547**	**5,558**	**5.2**	**549**	**6,791**	**-0.9**

- 혼인 -

(단위: 건, %)

	전 북			경 북			경 남			제 주		
	혼인 건수	누계	전년 누계비	혼인 건수	누계	전년 누계비	혼인 건수	누계	전년 누계비	혼인 건수	누계	전년 누계비
2020년	6,053	-	-13.6	9,046	-	-15.0	11,900	-	-12.6	2,981	-	-11.2
2021년	5,325	-	-12.0	8,163	-	-9.8	10,531	-	-11.5	2,661	-	-10.7
2022년	5,394	-	1.3	8,180	-	0.2	10,504	-	-0.3	2,718	-	2.1
2023년	5,483	-	1.6	8,128	-	-0.6	10,232	-	-2.6	2,614	-	-3.8
2024년	6,388	-	16.5	9,067	-	11.6	11,429	-	11.7	2,744	-	5.0
2025년	6,348	-	-0.6	9,160	-	1.0	11,970	-	4.7	2,783	-	1.4
2024. 3/4	1,469	4,665	17.2	2,053	6,732	13.2	2,503	8,259	8.3	587	1,963	2.4
4/4	1,723	6,388	16.5	2,335	9,067	11.6	3,170	11,429	11.7	781	2,744	5.0
2025. 1/4	1,671	1,671	5.6	2,391	2,391	-0.5	3,086	3,086	6.6	698	698	0.9
2/4	1,588	3,259	2.0	2,272	4,663	-0.3	2,923	6,009	4.4	651	1,349	-2.0
3/4	1,386	4,645	-0.4	2,154	6,817	1.3	2,806	8,815	6.7	650	1,999	1.8
4/4	1,703	6,348	-0.6	2,343	9,160	1.0	3,155	11,970	4.7	784	2,783	1.4
2026p.1/4	1,559	1,559	-6.7	2,433	2,433	1.8	3,311	3,311	7.3	689	689	-1.3
2/4	1,576	3,135	-3.8	2,293	4,726	1.4	3,091	6,402	6.5	691	1,380	2.3
3/4	**1,395**	**4,530**	**-2.5**	**1,972**	**6,698**	**-1.7**	**2,710**	**9,112**	**3.4**	**574**	**1,954**	**-2.3**
2024. 6월	426	3,196	13.5	689	4,679	10.4	837	5,756	6.9	193	1,376	-0.1
7월	515	3,711	14.9	805	5,484	13.4	972	6,728	9.8	186	1,562	0.1
8월	533	4,244	16.6	672	6,156	12.9	829	7,557	8.6	205	1,767	1.6
9월	421	4,665	17.2	576	6,732	13.2	702	8,259	8.3	196	1,963	2.4
10월	553	5,218	17.7	747	7,479	12.8	1,009	9,268	9.6	259	2,222	4.6
11월	533	5,751	16.1	735	8,214	11.5	988	10,256	9.9	238	2,460	4.1
12월	637	6,388	16.5	853	9,067	11.6	1,173	11,429	11.7	284	2,744	5.0
2025. 1월	603	603	-5.3	849	849	-3.0	1,076	1,076	-3.3	248	248	4.2
2월	531	1,134	2.0	834	1,683	3.3	1,035	2,111	4.0	255	503	9.8
3월	537	1,671	5.6	708	2,391	-0.5	975	3,086	6.6	195	698	0.9
4월	508	2,179	5.1	721	3,112	-1.2	948	4,034	4.6	226	924	-0.4
5월	555	2,734	-1.3	830	3,942	-1.2	1,068	5,102	3.7	233	1,157	-2.2
6월	525	3,259	2.0	721	4,663	-0.3	907	6,009	4.4	192	1,349	-2.0
7월	464	3,723	0.3	726	5,389	-1.7	1,010	7,019	4.3	250	1,599	2.4
8월	452	4,175	-1.6	667	6,056	-1.6	898	7,917	4.8	199	1,798	1.8
9월	470	4,645	-0.4	761	6,817	1.3	898	8,815	6.7	201	1,999	1.8
10월	514	5,159	-1.1	702	7,519	0.5	920	9,735	5.0	233	2,232	0.5
11월	505	5,664	-1.5	760	8,279	0.8	949	10,684	4.2	236	2,468	0.3
12월	684	6,348	-0.6	881	9,160	1.0	1,286	11,970	4.7	315	2,783	1.4
2026p.1월	583	583	-3.3	892	892	5.1	1,278	1,278	18.8	257	257	3.6
2월	436	1,019	-10.1	748	1,640	-2.6	968	2,246	6.4	205	462	-8.2
3월	540	1,559	-6.7	793	2,433	1.8	1,065	3,311	7.3	227	689	-1.3
4월	485	2,044	-6.2	720	3,153	1.3	1,045	4,356	8.0	229	918	-0.6
5월	539	2,583	-5.5	757	3,910	-0.8	1,024	5,380	5.4	231	1,149	-0.7
6월	552	3,135	-3.8	816	4,726	1.4	1,022	6,402	6.5	231	1,380	2.3
7월	545	3,680	-1.2	795	5,521	2.4	1,044	7,446	6.1	233	1,613	0.9
8월	457	4,137	-0.9	661	6,182	2.1	944	8,390	6.0	202	1,815	0.9
9월	**393**	**4,530**	**-2.5**	**516**	**6,698**	**-1.7**	**722**	**9,112**	**3.4**	**139**	**1,954**	**-2.3**

5. 이혼

(단위: 건, %)

	전 국					서 울		
	이혼 건수	전년 동월차	전년 동월비	누계	전년 누계비	이혼 건수	누계	전년 누계비
2020년	106,500	-4,331	-	-	-3.9	16,282	-	-4.1
2021년	101,673	-4,827	-	-	-4.5	14,967	-	-8.1
2022년	93,232	-8,441	-	-	-8.3	13,174	-	-12.0
2023년	92,394	-838	-	-	-0.9	12,397	-	-5.9
2024년	91,151	-1,243	-	-	-1.3	12,154	-	-2.0
2025년	88,130	-3,021	-	-	-3.3	11,685	-	-3.9
2024. 3/4	23,085	29	0.1	68,657	-0.9	3,007	9,224	0.2
4/4	22,494	-644	-2.8	91,151	-1.3	2,930	12,154	-2.0
2025. 1/4	21,472	-1,270	-5.6	21,472	-5.6	2,725	2,725	-12.4
2/4	21,482	-1,348	-5.9	42,954	-5.7	2,975	5,700	-8.3
3/4	22,972	-113	-0.5	65,926	-4.0	3,065	8,765	-5.0
4/4	22,204	-290	-1.3	88,130	-3.3	2,920	11,685	-3.9
2026p.1/4	21,289	-183	-0.9	21,289	-0.9	2,763	2,763	1.4
2/4	22,639	1,157	5.4	43,928	2.3	3,156	5,919	3.8
3/4	**22,750**	**-222**	**-1.0**	**66,678**	**1.1**	**3,014**	**8,933**	**1.9**
2024. 6월	7,206	-583	-7.5	45,572	-1.4	971	6,217	0.5
7월	7,939	442	5.9	53,511	-0.3	1,070	7,287	0.8
8월	7,616	-440	-5.5	61,127	-1.0	913	8,200	-0.5
9월	7,530	27	0.4	68,657	-0.9	1,024	9,224	0.2
10월	7,300	-616	-7.8	75,957	-1.6	954	10,178	-0.9
11월	7,638	-285	-3.6	83,595	-1.8	1,040	11,218	-1.8
12월	7,556	257	3.5	91,151	-1.3	936	12,154	-2.0
2025. 1월	6,918	-1,021	-12.9	6,918	-12.9	955	955	-14.1
2월	7,346	-8	-0.1	14,264	-6.7	860	1,815	-14.3
3월	7,208	-241	-3.2	21,472	-5.6	910	2,725	-12.4
4월	7,298	-403	-5.2	28,770	-5.5	962	3,687	-11.9
5월	7,412	-511	-6.4	36,182	-5.7	1,027	4,714	-10.1
6월	6,772	-434	-6.0	42,954	-5.7	986	5,700	-8.3
7월	7,823	-116	-1.5	50,777	-5.1	1,027	6,727	-7.7
8월	7,192	-424	-5.6	57,969	-5.2	948	7,675	-6.4
9월	7,957	427	5.7	65,926	-4.0	1,090	8,765	-5.0
10월	7,476	176	2.4	73,402	-3.4	1,005	9,770	-4.0
11월	6,891	-747	-9.8	80,293	-3.9	922	10,692	-4.7
12월	7,837	281	3.7	88,130	-3.3	993	11,685	-3.9
2026p.1월	7,208	290	4.2	7,208	4.2	976	976	2.2
2월	6,197	-1,149	-15.6	13,405	-6.0	745	1,721	-5.2
3월	7,884	676	9.4	21,289	-0.9	1,042	2,763	1.4
4월	7,829	531	7.3	29,118	1.2	1,095	3,858	4.6
5월	7,122	-290	-3.9	36,240	0.2	1,051	4,909	4.1
6월	7,688	916	13.5	43,928	2.3	1,010	5,919	3.8
7월	7,764	-59	-0.8	51,692	1.8	1,105	7,024	4.4
8월	7,510	318	4.4	59,202	2.1	928	7,952	3.6
9월	**7,476**	**-481**	**-6.0**	**66,678**	**1.1**	**981**	**8,933**	**1.9**

- 이혼 -

(단위: 건, %)

	전 남 광 주			광 주			전 남		
	이혼 건수	누계	전년 누계비	이혼 건수	누계	전년 누계비	이혼 건수	누계	전년 누계비
2020년	6,511	-	-7.6	2,604	-	-10.7	3,907	-	-5.4
2021년	6,348	-	-2.5	2,572	-	-1.2	3,776	-	-3.4
2022년	5,925	-	-6.7	2,360	-	-8.2	3,565	-	-5.6
2023년	5,916	-	-0.2	2,399	-	1.7	3,517	-	-1.3
2024년	5,731	-	-3.1	2,258	-	-5.9	3,473	-	-1.3
2025년	5,519	-	-3.7	2,150	-	-4.8	3,369	-	-3.0
2024. 3/4	1,414	4,210	-4.5	535	1,639	-9.0	879	2,571	-1.4
4/4	1,521	5,731	-3.1	619	2,258	-5.9	902	3,473	-1.3
2025. 1/4	1,349	1,349	-4.6	538	538	-1.1	811	811	-6.8
2/4	1,319	2,668	-4.6	513	1,051	-4.8	806	1,617	-4.4
3/4	1,489	4,157	-1.3	570	1,621	-1.1	919	2,536	-1.4
4/4	1,362	5,519	-3.7	529	2,150	-4.8	833	3,369	-3.0
2026p.1/4	1,342	1,342	-0.5	520	520	-3.3	822	822	1.4
2/4	1,469	2,811	5.4	585	1,105	5.1	884	1,706	5.5
3/4	**1,519**	**4,330**	**4.2**	**632**	**1,737**	**7.2**	**887**	**2,593**	**2.2**
2024. 6월	437	2,796	-5.2	150	1,104	-10.4	287	1,692	-1.5
7월	490	3,286	-3.9	193	1,297	-7.9	297	1,989	-1.1
8월	492	3,778	-4.8	191	1,488	-8.6	301	2,290	-2.1
9월	432	4,210	-4.5	151	1,639	-9.0	281	2,571	-1.4
10월	515	4,725	-4.5	213	1,852	-8.1	302	2,873	-1.9
11월	508	5,233	-4.3	210	2,062	-7.4	298	3,171	-2.2
12월	498	5,731	-3.1	196	2,258	-5.9	302	3,473	-1.3
2025. 1월	438	438	-15.8	166	166	-19.0	272	272	-13.7
2월	477	915	-7.3	208	374	-2.9	269	541	-10.1
3월	434	1,349	-4.6	164	538	-1.1	270	811	-6.8
4월	458	1,807	-5.9	197	735	-5.4	261	1,072	-6.3
5월	456	2,263	-4.1	173	908	-4.8	283	1,355	-3.6
6월	405	2,668	-4.6	143	1,051	-4.8	262	1,617	-4.4
7월	491	3,159	-3.9	192	1,243	-4.2	299	1,916	-3.7
8월	464	3,623	-4.1	167	1,410	-5.2	297	2,213	-3.4
9월	534	4,157	-1.3	211	1,621	-1.1	323	2,536	-1.4
10월	455	4,612	-2.4	177	1,798	-2.9	278	2,814	-2.1
11월	443	5,055	-3.4	181	1,979	-4.0	262	3,076	-3.0
12월	464	5,519	-3.7	171	2,150	-4.8	293	3,369	-3.0
2026p.1월	420	420	-4.1	176	176	6.0	244	244	-10.3
2월	403	823	-10.1	152	328	-12.3	251	495	-8.5
3월	519	1,342	-0.5	192	520	-3.3	327	822	1.4
4월	514	1,856	2.7	206	726	-1.2	308	1,130	5.4
5월	434	2,290	1.2	192	918	1.1	242	1,372	1.3
6월	521	2,811	5.4	187	1,105	5.1	334	1,706	5.5
7월	527	3,338	5.7	240	1,345	8.2	287	1,993	4.0
8월	470	3,808	5.1	197	1,542	9.4	273	2,266	2.4
9월	**522**	**4,330**	**4.2**	**195**	**1,737**	**7.2**	**327**	**2,593**	**2.2**

- 이혼 -

(단위: 건, %)

	부 산			대 구			인 천		
	이혼 건수	누계	전년 누계비	이혼 건수	누계	전년 누계비	이혼 건수	누계	전년 누계비
2020년	6,497	-	-4.3	4,345	-	-6.7	6,931	-	-3.4
2021년	6,248	-	-3.8	4,111	-	-5.4	6,740	-	-2.8
2022년	5,523	-	-11.6	3,675	-	-10.6	6,045	-	-10.3
2023년	5,452	-	-1.3	3,931	-	7.0	6,243	-	3.3
2024년	5,185	-	-4.9	3,816	-	-2.9	5,948	-	-4.7
2025년	5,053	-	-2.5	3,549	-	-7.0	5,902	-	-0.8
2024. 3/4	1,248	3,884	-5.3	960	2,862	-3.1	1,518	4,511	-4.0
4/4	1,301	5,185	-4.9	954	3,816	-2.9	1,437	5,948	-4.7
2025. 1/4	1,284	1,284	-2.9	879	879	-3.4	1,424	1,424	-4.1
2/4	1,221	2,505	-5.0	873	1,752	-7.9	1,415	2,839	-5.1
3/4	1,266	3,771	-2.9	918	2,670	-6.7	1,558	4,397	-2.5
4/4	1,282	5,053	-2.5	879	3,549	-7.0	1,505	5,902	-0.8
2026p.1/4	1,311	1,311	2.1	933	933	6.1	1,419	1,419	-0.4
2/4	1,193	2,504	-0.0	942	1,875	7.0	1,644	3,063	7.9
3/4	**1,352**	**3,856**	**2.3**	**972**	**2,847**	**6.6**	**1,519**	**4,582**	**4.2**
2024. 6월	429	2,636	-2.4	316	1,902	-4.6	533	2,993	-2.2
7월	420	3,056	-4.1	338	2,240	-3.2	541	3,534	-1.5
8월	393	3,449	-5.8	243	2,483	-5.1	489	4,023	-3.5
9월	435	3,884	-5.3	379	2,862	-3.1	488	4,511	-4.0
10월	381	4,265	-6.5	306	3,168	-3.4	465	4,976	-4.8
11월	481	4,746	-5.1	335	3,503	-2.9	494	5,470	-4.6
12월	439	5,185	-4.9	313	3,816	-2.9	478	5,948	-4.7
2025. 1월	416	416	-5.5	254	254	-6.3	475	475	-9.5
2월	452	868	-2.8	310	564	-4.1	455	930	-6.8
3월	416	1,284	-2.9	315	879	-3.4	494	1,424	-4.1
4월	396	1,680	-4.9	302	1,181	-6.8	419	1,843	-3.9
5월	468	2,148	-2.7	294	1,475	-7.0	472	2,315	-5.9
6월	357	2,505	-5.0	277	1,752	-7.9	524	2,839	-5.1
7월	478	2,983	-2.4	310	2,062	-7.9	473	3,312	-6.3
8월	385	3,368	-2.3	271	2,333	-6.0	539	3,851	-4.3
9월	403	3,771	-2.9	337	2,670	-6.7	546	4,397	-2.5
10월	453	4,224	-1.0	255	2,925	-7.7	488	4,885	-1.8
11월	375	4,599	-3.1	291	3,216	-8.2	465	5,350	-2.2
12월	454	5,053	-2.5	333	3,549	-7.0	552	5,902	-0.8
2026p.1월	479	479	15.1	277	277	9.1	546	546	14.9
2월	413	892	2.8	288	565	0.2	328	874	-6.0
3월	419	1,311	2.1	368	933	6.1	545	1,419	-0.4
4월	422	1,733	3.2	325	1,258	6.5	550	1,969	6.8
5월	384	2,117	-1.4	285	1,543	4.6	535	2,504	8.2
6월	387	2,504	0.0	332	1,875	7.0	559	3,063	7.9
7월	469	2,973	-0.3	308	2,183	5.9	477	3,540	6.9
8월	435	3,408	1.2	276	2,459	5.4	541	4,081	6.0
9월	**448**	**3,856**	**2.3**	**388**	**2,847**	**6.6**	**501**	**4,582**	**4.2**

- 이혼 -

(단위: 건, %)

	대 전			울 산			세 종		
	이혼 건수	누계	전년 누계비	이혼 건수	누계	전년 누계비	이혼 건수	누계	전년 누계비
2020년	3,009	-	-2.8	2,460	-	-2.9	601	-	-0.8
2021년	2,754	-	-8.5	2,425	-	-1.4	624	-	3.8
2022년	2,492	-	-9.5	2,165	-	-10.7	546	-	-12.5
2023년	2,471	-	-0.8	2,060	-	-4.8	569	-	4.2
2024년	2,423	-	-1.9	1,977	-	-4.0	560	-	-1.6
2025년	2,402	-	-0.9	1,924	-	-2.7	538	-	-3.9
2024. 3/4	634	1,857	-0.9	545	1,494	-4.5	146	410	0.5
4/4	566	2,423	-1.9	483	1,977	-4.0	150	560	-1.6
2025. 1/4	597	597	-8.0	480	480	-4.2	129	129	-7.9
2/4	571	1,168	-4.5	459	939	-1.1	129	258	-2.3
3/4	633	1,801	-3.0	511	1,450	-2.9	146	404	-1.5
4/4	601	2,402	-0.9	474	1,924	-2.7	134	538	-3.9
2026p.1/4	568	568	-4.9	467	467	-2.7	137	137	6.2
2/4	620	1,188	1.7	437	904	-3.7	143	280	8.5
3/4	**638**	**1,826**	**1.4**	**472**	**1,376**	**-5.1**	**139**	**419**	**3.7**
2024. 6월	137	1,223	-3.8	145	949	-10.4	39	264	-2.9
7월	276	1,499	1.4	209	1,158	-4.9	57	321	3.9
8월	206	1,705	0.5	147	1,305	-7.6	50	371	4.5
9월	152	1,857	-0.9	189	1,494	-4.5	39	410	0.5
10월	188	2,045	-1.2	158	1,652	-5.2	50	460	-2.3
11월	192	2,237	-3.0	148	1,800	-6.4	52	512	-3.2
12월	186	2,423	-1.9	177	1,977	-4.0	48	560	-1.6
2025. 1월	202	202	-19.5	165	165	-15.8	44	44	-12.0
2월	163	365	-20.0	172	337	2.4	44	88	-16.2
3월	232	597	-8.0	143	480	-4.2	41	129	-7.9
4월	212	809	-2.3	159	639	-1.4	43	172	-3.9
5월	196	1,005	-7.5	160	799	-0.6	42	214	-4.9
6월	163	1,168	-4.5	140	939	-1.1	44	258	-2.3
7월	224	1,392	-7.1	203	1,142	-1.4	46	304	-5.3
8월	211	1,603	-6.0	126	1,268	-2.8	59	363	-2.2
9월	198	1,801	-3.0	182	1,450	-2.9	41	404	-1.5
10월	246	2,047	0.1	159	1,609	-2.6	43	447	-2.8
11월	153	2,200	-1.7	139	1,748	-2.9	48	495	-3.3
12월	202	2,402	-0.9	176	1,924	-2.7	43	538	-3.9
2026p.1월	213	213	5.4	161	161	-2.4	37	37	-15.9
2월	143	356	-2.5	115	276	-18.1	38	75	-14.8
3월	212	568	-4.9	191	467	-2.7	62	137	6.2
4월	209	777	-4.0	162	629	-1.6	53	190	10.5
5월	201	978	-2.7	139	768	-3.9	53	243	13.6
6월	210	1,188	1.7	136	904	-3.7	37	280	8.5
7월	232	1,420	2.0	179	1,083	-5.2	44	324	6.6
8월	207	1,627	1.5	148	1,231	-2.9	53	377	3.9
9월	**199**	**1,826**	**1.4**	**145**	**1,376**	**-5.1**	**42**	**419**	**3.7**

- 이혼 -

(단위: 건, %)

	경 기			강 원			충 북			충 남		
	이혼 건수	누계	전년 누계비	이혼 건수	누계	전년 누계비	이혼 건수	누계	전년 누계비	이혼 건수	누계	전년 누계비
2020년	27,983	-	-1.7	3,358	-	-7.3	3,492	-	-5.6	5,003	-	-3.8
2021년	27,256	-	-2.6	3,161	-	-5.9	3,256	-	-6.8	4,798	-	-4.1
2022년	24,864	-	-8.8	3,117	-	-1.4	3,271	-	0.5	4,527	-	-5.6
2023년	24,833	-	-0.1	2,961	-	-5.0	3,255	-	-0.5	4,429	-	-2.2
2024년	24,734	-	-0.4	3,016	-	1.9	3,253	-	-0.1	4,638	-	4.7
2025년	24,382	-	-1.4	2,783	-	-7.7	3,080	-	-5.3	4,356	-	-6.1
2024. 3/4	6,315	18,543	-0.1	767	2,263	-0.0	831	2,507	3.2	1,247	3,503	3.9
4/4	6,191	24,734	-0.4	753	3,016	1.9	746	3,253	-0.1	1,135	4,638	4.7
2025. 1/4	5,891	5,891	-1.8	641	641	-13.1	790	790	-4.4	1,060	1,060	-9.6
2/4	6,027	11,918	-2.5	667	1,308	-12.6	721	1,511	-9.8	1,047	2,107	-6.6
3/4	6,399	18,317	-1.2	738	2,046	-9.6	773	2,284	-8.9	1,131	3,238	-7.6
4/4	6,065	24,382	-1.4	737	2,783	-7.7	796	3,080	-5.3	1,118	4,356	-6.1
2026p.1/4	5,763	5,763	-2.2	734	734	14.5	742	742	-6.1	1,057	1,057	-0.3
2/4	6,116	11,879	-0.3	705	1,439	10.0	807	1,549	2.5	1,120	2,177	3.3
3/4	**6,220**	**18,099**	**-1.2**	**765**	**2,204**	**7.7**	**778**	**2,327**	**1.9**	**1,160**	**3,337**	**3.1**
2024. 6월	1,936	12,228	-1.0	262	1,496	-0.5	287	1,676	7.2	348	2,256	0.8
7월	2,151	14,379	0.3	252	1,748	0.4	262	1,938	4.9	413	2,669	3.6
8월	2,102	16,481	-0.1	271	2,019	0.7	287	2,225	3.2	464	3,133	5.6
9월	2,062	18,543	-0.1	244	2,263	0.0	282	2,507	3.2	370	3,503	3.9
10월	1,992	20,535	-1.2	238	2,501	-0.1	247	2,754	2.3	376	3,879	4.6
11월	2,103	22,638	-0.9	230	2,731	-0.1	247	3,001	0.1	370	4,249	4.4
12월	2,096	24,734	-0.4	285	3,016	1.9	252	3,253	-0.1	389	4,638	4.7
2025. 1월	1,913	1,913	-7.6	179	179	-22.8	238	238	-23.0	340	340	-18.1
2월	2,034	3,947	-3.0	245	424	-9.0	276	514	-3.4	353	693	-12.6
3월	1,944	5,891	-1.8	217	641	-13.1	276	790	-4.4	367	1,060	-9.6
4월	2,065	7,956	-1.7	248	889	-11.5	261	1,051	-5.3	346	1,406	-7.7
5월	2,127	10,083	-2.0	233	1,122	-9.1	207	1,258	-9.4	371	1,777	-6.9
6월	1,835	11,918	-2.5	186	1,308	-12.6	253	1,511	-9.8	330	2,107	-6.6
7월	2,217	14,135	-1.7	245	1,553	-11.2	240	1,751	-9.6	403	2,510	-6.0
8월	1,980	16,115	-2.2	233	1,786	-11.5	257	2,008	-9.8	360	2,870	-8.4
9월	2,202	18,317	-1.2	260	2,046	-9.6	276	2,284	-8.9	368	3,238	-7.6
10월	2,098	20,415	-0.6	262	2,308	-7.7	242	2,526	-8.3	378	3,616	-6.8
11월	1,874	22,289	-1.5	240	2,548	-6.7	262	2,788	-7.1	318	3,934	-7.4
12월	2,093	24,382	-1.4	235	2,783	-7.7	292	3,080	-5.3	422	4,356	-6.1
2026p.1월	1,934	1,934	1.1	242	242	35.2	232	232	-2.5	352	352	3.5
2월	1,753	3,687	-6.6	218	460	8.5	224	456	-11.3	337	689	-0.6
3월	2,076	5,763	-2.2	274	734	14.5	286	742	-6.1	368	1,057	-0.3
4월	2,106	7,869	-1.1	242	976	9.8	287	1,029	-2.1	380	1,437	2.2
5월	1,868	9,737	-3.4	216	1,192	6.2	229	1,258	0.0	377	1,814	2.1
6월	2,142	11,879	-0.3	247	1,439	10.0	291	1,549	2.5	363	2,177	3.3
7월	2,027	13,906	-1.6	258	1,697	9.3	249	1,798	2.7	417	2,594	3.3
8월	2,219	16,125	0.1	257	1,954	9.4	264	2,062	2.7	376	2,970	3.5
9월	**1,974**	**18,099**	**-1.2**	**250**	**2,204**	**7.7**	**265**	**2,327**	**1.9**	**367**	**3,337**	**3.1**

- 이혼 -

(단위: 건, %)

	전 북			경 북			경 남			제 주		
	이혼 건수	누계	전년 누계비	이혼 건수	누계	전년 누계비	이혼 건수	누계	전년 누계비	이혼 건수	누계	전년 누계비
2020년	3,763	-	-6.1	5,553	-	-1.5	7,368	-	-5.9	1,744	-	1.6
2021년	3,748	-	-0.4	5,097	-	-8.2	7,034	-	-4.5	1,490	-	-14.6
2022년	3,377	-	-9.9	4,911	-	-3.6	6,530	-	-7.2	1,564	-	5.0
2023년	3,420	-	1.3	4,870	-	-0.8	6,471	-	-0.9	1,493	-	-4.5
2024년	3,453	-	1.0	4,669	-	-4.1	6,479	-	0.1	1,648	-	10.4
2025년	3,114	-	-9.8	4,708	-	0.8	6,124	-	-5.5	1,504	-	-8.7
2024. 3/4	845	2,598	0.1	1,183	3,520	-2.8	1,634	4,943	1.2	418	1,222	11.6
4/4	855	3,453	1.0	1,149	4,669	-4.1	1,536	6,479	0.1	426	1,648	10.4
2025. 1/4	827	827	-0.4	1,154	1,154	-2.4	1,495	1,495	-9.7	391	391	-10.1
2/4	719	1,546	-11.8	1,137	2,291	-2.0	1,475	2,970	-10.2	337	728	-9.5
3/4	734	2,280	-12.2	1,198	3,489	-0.9	1,637	4,607	-6.8	384	1,112	-9.0
4/4	834	3,114	-9.8	1,219	4,708	0.8	1,517	6,124	-5.5	392	1,504	-8.7
2026p.1/4	822	822	-0.6	1,087	1,087	-5.8	1,510	1,510	1.0	345	345	-11.8
2/4	850	1,672	8.2	1,121	2,208	-3.6	1,568	3,078	3.6	360	705	-3.2
3/4	**787**	**2,459**	**7.9**	**1,145**	**3,353**	**-3.9**	**1,539**	**4,617**	**0.2**	**364**	**1,069**	**-3.9**
2024. 6월	258	1,753	0.2	375	2,337	-5.4	523	3,309	1.1	104	804	12.4
7월	277	2,030	-0.5	400	2,737	-3.8	522	3,831	1.5	134	938	13.6
8월	304	2,334	-1.1	422	3,159	-2.3	539	4,370	0.6	153	1,091	11.9
9월	264	2,598	0.1	361	3,520	-2.8	573	4,943	1.2	131	1,222	11.6
10월	288	2,886	1.3	366	3,886	-3.7	509	5,452	0.4	144	1,366	8.8
11월	289	3,175	0.8	397	4,283	-4.1	511	5,963	0.1	140	1,506	7.2
12월	278	3,453	1.0	386	4,669	-4.1	516	6,479	0.1	142	1,648	10.4
2025. 1월	256	256	-0.8	362	362	-11.1	445	445	-26.1	124	124	-16.8
2월	329	585	3.9	417	779	1.8	527	972	-10.7	107	231	-20.1
3월	242	827	-0.4	375	1,154	-2.4	523	1,495	-9.7	160	391	-10.1
4월	272	1,099	-3.7	428	1,582	2.3	466	1,961	-13.3	126	517	-9.8
5월	255	1,354	-9.4	368	1,950	-0.6	511	2,472	-11.3	101	618	-11.7
6월	192	1,546	-11.8	341	2,291	-2.0	498	2,970	-10.2	110	728	-9.5
7월	239	1,785	-12.1	428	2,719	-0.7	534	3,504	-8.5	120	848	-9.6
8월	239	2,024	-13.3	367	3,086	-2.3	503	4,007	-8.3	118	966	-11.5
9월	256	2,280	-12.2	403	3,489	-0.9	600	4,607	-6.8	146	1,112	-9.0
10월	255	2,535	-12.2	387	3,876	-0.3	516	5,123	-6.0	119	1,231	-9.9
11월	263	2,798	-11.9	369	4,245	-0.9	488	5,611	-5.9	117	1,348	-10.5
12월	316	3,114	-9.8	463	4,708	0.8	513	6,124	-5.5	156	1,504	-8.7
2026p.1월	283	283	10.5	353	353	-2.5	503	503	13.0	111	111	-10.5
2월	263	546	-6.7	299	652	-16.3	457	960	-1.2	78	189	-18.2
3월	276	822	-0.6	435	1,087	-5.8	550	1,510	1.0	156	345	-11.8
4월	302	1,124	2.3	409	1,496	-5.4	532	2,042	4.1	123	468	-9.5
5월	281	1,405	3.8	350	1,846	-5.3	479	2,521	2.0	108	576	-6.8
6월	267	1,672	8.2	362	2,208	-3.6	557	3,078	3.6	129	705	-3.2
7월	284	1,956	9.6	399	2,607	-4.1	526	3,604	2.9	129	834	-1.7
8월	234	2,190	8.2	345	2,952	-4.3	528	4,132	3.1	122	956	-1.0
9월	**269**	**2,459**	**7.9**	**401**	**3,353**	**-3.9**	**485**	**4,617**	**0.2**	**113**	**1,069**	**-3.9**

6. 자연증가

(단위: 명)

	전 국		서 울		전남광주		광 주		전 남	
	자연증가	누계	자연증가	누계	자연증가	누계	자연증가	누계	자연증가	누계
2020년	-32,611	-	1,923	-	-8,165	-	-467	-	-7,698	-
2021년	-57,118	-	-3,267	-	-9,163	-	-25	-	-9,138	-
2022년	-123,753	-	-12,694	-	-14,892	-	-1,904	-	-12,988	-
2023년	-122,483	-	-11,990	-	-14,652	-	-2,694	-	-11,958	-
2024년	-120,252	-	-11,120	-	-14,985	-	-3,102	-	-11,883	-
2025년	-108,627	-	-7,019	-	-13,850	-	-2,685	-	-11,165	-
2024. 3/4	-28,258	-88,320	-2,526	-8,041	-3,560	-11,026	-707	-2,158	-2,853	-8,868
4/4	-31,932	-120,252	-3,079	-11,120	-3,959	-14,985	-944	-3,102	-3,015	-11,883
2025. 1/4	-35,366	-35,366	-2,576	-2,576	-4,118	-4,118	-893	-893	-3,225	-3,225
2/4	-23,396	-58,762	-1,467	-4,043	-3,194	-7,312	-641	-1,534	-2,553	-5,778
3/4	-19,904	-78,666	-796	-4,839	-2,858	-10,170	-438	-1,972	-2,420	-8,198
4/4	-29,961	-108,627	-2,180	-7,019	-3,680	-13,850	-713	-2,685	-2,967	-11,165
2026p.1/4	-18,037	-18,037	381	381	-2,970	-2,970	-366	-366	-2,604	-2,604
2/4	-14,981	-33,018	433	814	-2,511	-5,482	-400	-766	-2,111	-4,715
3/4	**-15,957**	**-48,975**	**468**	**1,282**	**-2,874**	**-8,355**	**-788**	**-1,554**	**-2,086**	**-6,801**
2024. 6월	-8,639	-60,062	-737	-5,515	-1,046	-7,466	-172	-1,451	-874	-6,015
7월	-7,592	-67,654	-699	-6,214	-977	-8,443	-152	-1,603	-825	-6,840
8월	-12,018	-79,672	-1,235	-7,449	-1,418	-9,861	-300	-1,903	-1,118	-7,958
9월	-8,648	-88,320	-592	-8,041	-1,165	-11,026	-255	-2,158	-910	-8,868
10월	-8,392	-96,712	-608	-8,649	-1,052	-12,078	-181	-2,339	-871	-9,739
11월	-9,149	-105,861	-890	-9,539	-1,150	-13,228	-275	-2,614	-875	-10,614
12월	-14,391	-120,252	-1,581	-11,120	-1,757	-14,985	-488	-3,102	-1,269	-11,883
2025. 1월	-15,337	-15,337	-1,099	-1,099	-1,746	-1,746	-379	-379	-1,367	-1,367
2월	-10,113	-25,450	-819	-1,918	-1,169	-2,915	-284	-663	-885	-2,252
3월	-9,916	-35,366	-658	-2,576	-1,203	-4,118	-230	-893	-973	-3,225
4월	-8,028	-43,394	-387	-2,963	-1,056	-5,174	-238	-1,131	-818	-4,043
5월	-8,128	-51,522	-668	-3,631	-1,037	-6,211	-197	-1,328	-840	-4,883
6월	-7,240	-58,762	-412	-4,043	-1,101	-7,312	-206	-1,534	-895	-5,778
7월	-6,228	-64,990	-230	-4,273	-910	-8,222	-147	-1,681	-763	-6,541
8월	-7,918	-72,908	-469	-4,742	-1,018	-9,240	-105	-1,786	-913	-7,454
9월	-5,758	-78,666	-97	-4,839	-930	-10,170	-186	-1,972	-744	-8,198
10월	-7,780	-86,446	-510	-5,349	-1,153	-11,323	-225	-2,197	-928	-9,126
11월	-9,934	-96,380	-539	-5,888	-1,149	-12,472	-159	-2,356	-990	-10,116
12월	-12,247	-108,627	-1,131	-7,019	-1,378	-13,850	-329	-2,685	-1,049	-11,165
2026p.1월	-5,539	-5,539	329	329	-994	-994	-100	-100	-894	-894
2월	-6,275	-11,813	-49	280	-959	-1,953	-140	-240	-819	-1,713
3월	-6,224	-18,037	101	381	-1,017	-2,970	-126	-366	-891	-2,604
4월	-3,884	-21,921	408	789	-777	-3,747	-115	-481	-661	-3,266
5월	-6,413	-28,334	-178	611	-886	-4,633	-121	-602	-766	-4,031
6월	-4,683	-33,018	202	814	-848	-5,482	-164	-766	-684	-4,715
7월	-4,647	-37,664	323	1,137	-945	-6,426	-251	-1,017	-694	-5,409
8월	-6,605	-44,269	-135	1,002	-1,027	-7,453	-272	-1,289	-754	-6,164
9월	**-4,705**	**-48,975**	**279**	**1,282**	**-903**	**-8,355**	**-265**	**-1,554**	**-638**	**-6,801**

- 자연증가 -

(단위: 명)

	부 산		대 구		인 천		대 전		울 산	
	자연증가	누계	자연증가	누계	자연증가	누계	자연증가	누계	자연증가	누계
2020년	-7,892	-	-3,267	-	351	-	-91	-	1,315	-
2021년	-9,085	-	-3,899	-	-1,546	-	-475	-	634	-
2022년	-13,579	-	-7,458	-	-4,493	-	-1,625	-	-970	-
2023년	-13,437	-	-7,146	-	-4,583	-	-1,483	-	-994	-
2024년	-13,753	-	-6,672	-	-3,591	-	-1,576	-	-1,061	-
2025년	-13,127	-	-6,460	-	-2,553	-	-1,511	-	-853	-
2024. 3/4	-3,389	-10,074	-1,646	-5,013	-661	-2,724	-287	-1,116	-284	-776
4/4	-3,679	-13,753	-1,659	-6,672	-867	-3,591	-460	-1,576	-285	-1,061
2025. 1/4	-3,993	-3,993	-2,020	-2,020	-1,005	-1,005	-559	-559	-355	-355
2/4	-2,937	-6,930	-1,479	-3,499	-435	-1,440	-300	-859	-136	-491
3/4	-2,755	-9,685	-1,224	-4,723	-271	-1,711	-221	-1,080	-100	-591
4/4	-3,442	-13,127	-1,737	-6,460	-842	-2,553	-431	-1,511	-262	-853
2026p.1/4	-2,889	-2,889	-1,281	-1,281	-39	-39	-77	-77	-98	-98
2/4	-2,431	-5,320	-1,056	-2,338	-55	-94	-99	-177	90	-8
3/4	**-2,895**	**-8,215**	**-1,211**	**-3,548**	**-4**	**-98**	**104**	**-73**	**108**	**100**
2024. 6월	-1,013	-6,685	-498	-3,367	-241	-2,063	-118	-829	-68	-492
7월	-1,063	-7,748	-427	-3,794	-99	-2,162	-56	-885	-18	-510
8월	-1,367	-9,115	-648	-4,442	-355	-2,517	-176	-1,061	-189	-699
9월	-959	-10,074	-571	-5,013	-207	-2,724	-55	-1,116	-77	-776
10월	-1,029	-11,103	-481	-5,494	-155	-2,879	-84	-1,200	-63	-839
11월	-1,128	-12,231	-503	-5,997	-182	-3,061	-159	-1,359	-62	-901
12월	-1,522	-13,753	-675	-6,672	-530	-3,591	-217	-1,576	-160	-1,061
2025. 1월	-1,758	-1,758	-814	-814	-455	-455	-283	-283	-111	-111
2월	-1,048	-2,806	-626	-1,440	-334	-789	-207	-490	-110	-221
3월	-1,187	-3,993	-580	-2,020	-216	-1,005	-69	-559	-134	-355
4월	-1,026	-5,019	-538	-2,558	-133	-1,138	-98	-657	-84	-439
5월	-1,016	-6,035	-512	-3,070	-183	-1,321	-97	-754	-33	-472
6월	-895	-6,930	-429	-3,499	-119	-1,440	-105	-859	-19	-491
7월	-867	-7,797	-448	-3,947	-25	-1,465	-134	-993	-32	-523
8월	-1,046	-8,843	-451	-4,398	-195	-1,660	-98	-1,091	-62	-585
9월	-842	-9,685	-325	-4,723	-51	-1,711	11	-1,080	-6	-591
10월	-958	-10,643	-425	-5,148	-105	-1,816	-123	-1,203	-31	-622
11월	-1,260	-11,903	-589	-5,737	-321	-2,137	-126	-1,329	-101	-723
12월	-1,224	-13,127	-723	-6,460	-416	-2,553	-182	-1,511	-130	-853
2026p.1월	-990	-990	-432	-432	44	44	-32	-32	-30	-30
2월	-928	-1,918	-389	-821	-6	38	-13	-45	-53	-83
3월	-971	-2,889	-460	-1,281	-77	-39	-32	-77	-15	-98
4월	-803	-3,693	-225	-1,506	7	-32	19	-58	25	-72
5월	-878	-4,571	-468	-1,974	-68	-100	-92	-150	2	-70
6월	-749	-5,320	-363	-2,338	7	-94	-26	-177	62	-8
7월	-897	-6,217	-348	-2,686	37	-56	70	-107	20	12
8월	-1,066	-7,283	-494	-3,180	-42	-99	42	-65	1	13
9월	**-932**	**-8,215**	**-368**	**-3,548**	**1**	**-98**	**-8**	**-73**	**87**	**100**

- 자연증가 -

(단위: 명)

	세 종		경 기		강 원		충 북		충 남	
	자연증가	누계	자연증가	누계	자연증가	누계	자연증가	누계	자연증가	누계
2020년	2,151	-	14,943	-	-4,347	-	-2,987	-	-4,072	-
2021년	2,216	-	8,740	-	-5,392	-	-3,751	-	-5,342	-
2022년	1,531	-	-3,687	-	-7,808	-	-6,656	-	-9,498	-
2023년	1,166	-	-6,132	-	-7,536	-	-5,883	-	-9,345	-
2024년	1,249	-	-5,194	-	-7,821	-	-5,949	-	-8,956	-
2025년	1,318	-	-1,667	-	-7,873	-	-5,608	-	-8,560	-
2024. 3/4	313	974	-583	-3,683	-1,991	-5,767	-1,412	-4,477	-2,062	-6,662
4/4	275	1,249	-1,511	-5,194	-2,054	-7,821	-1,472	-5,949	-2,294	-8,956
2025. 1/4	316	316	-1,903	-1,903	-2,381	-2,381	-1,816	-1,816	-2,556	-2,556
2/4	345	661	153	-1,750	-1,785	-4,166	-1,137	-2,953	-1,949	-4,505
3/4	349	1,010	1,157	-593	-1,606	-5,772	-1,130	-4,083	-1,715	-6,220
4/4	308	1,318	-1,074	-1,667	-2,101	-7,873	-1,525	-5,608	-2,340	-8,560
2026p.1/4	406	406	2,503	2,503	-1,692	-1,692	-1,160	-1,160	-2,019	-2,019
2/4	402	808	2,738	5,242	-1,554	-3,246	-881	-2,041	-1,759	-3,778
3/4	**377**	**1,185**	**2,595**	**7,837**	**-1,599**	**-4,845**	**-1,109**	**-3,150**	**-1,620**	**-5,398**
2024. 6월	109	661	-451	-3,100	-569	-3,776	-449	-3,065	-709	-4,600
7월	103	764	310	-2,790	-629	-4,405	-343	-3,408	-624	-5,224
8월	92	856	-805	-3,595	-728	-5,133	-533	-3,941	-716	-5,940
9월	118	974	-88	-3,683	-634	-5,767	-536	-4,477	-722	-6,662
10월	143	1,117	27	-3,656	-618	-6,385	-417	-4,894	-720	-7,382
11월	100	1,217	-253	-3,909	-650	-7,035	-406	-5,300	-648	-8,030
12월	32	1,249	-1,285	-5,194	-786	-7,821	-649	-5,949	-926	-8,956
2025. 1월	118	118	-1,211	-1,211	-1,014	-1,014	-801	-801	-1,085	-1,085
2월	74	192	-315	-1,526	-703	-1,717	-467	-1,268	-692	-1,777
3월	124	316	-377	-1,903	-664	-2,381	-548	-1,816	-779	-2,556
4월	117	433	-54	-1,957	-594	-2,975	-382	-2,198	-648	-3,204
5월	117	550	121	-1,836	-618	-3,593	-368	-2,566	-730	-3,934
6월	111	661	86	-1,750	-573	-4,166	-387	-2,953	-571	-4,505
7월	98	759	496	-1,254	-538	-4,704	-341	-3,294	-597	-5,102
8월	106	865	152	-1,102	-582	-5,286	-440	-3,734	-649	-5,751
9월	145	1,010	509	-593	-486	-5,772	-349	-4,083	-469	-6,220
10월	142	1,152	395	-198	-663	-6,435	-447	-4,530	-724	-6,944
11월	74	1,226	-495	-693	-726	-7,161	-542	-5,072	-688	-7,632
12월	92	1,318	-974	-1,667	-712	-7,873	-536	-5,608	-928	-8,560
2026p.1월	151	151	1,139	1,139	-636	-636	-344	-344	-702	-702
2월	105	257	471	1,610	-521	-1,158	-383	-727	-665	-1,367
3월	150	406	893	2,503	-534	-1,692	-433	-1,160	-652	-2,019
4월	135	541	1,295	3,798	-483	-2,175	-239	-1,399	-498	-2,517
5월	142	683	601	4,399	-568	-2,743	-353	-1,752	-711	-3,227
6월	125	808	843	5,242	-503	-3,246	-289	-2,041	-550	-3,778
7월	157	965	921	6,163	-488	-3,734	-344	-2,385	-558	-4,335
8월	81	1,046	553	6,716	-597	-4,331	-433	-2,819	-490	-4,826
9월	**139**	**1,185**	**1,121**	**7,837**	**-514**	**-4,845**	**-331**	**-3,150**	**-572**	**-5,398**

- 자연증가 -

(단위: 명)

	전 북		경 북		경 남		제 주	
	자연증가	누계	자연증가	누계	자연증가	누계	자연증가	누계
2020년	-6,526	-	-9,926	-	-6,058	-	37	-
2021년	-7,574	-	-10,883	-	-7,830	-	-501	-
2022년	-10,820	-	-16,529	-	-13,368	-	-1,207	-
2023년	-10,579	-	-15,097	-	-13,337	-	-1,455	-
2024년	-10,330	-	-14,965	-	-13,782	-	-1,746	-
2025년	-10,323	-	-15,709	-	-13,450	-	-1,382	-
2024. 3/4	-2,631	-7,666	-3,637	-10,924	-3,453	-10,098	-449	-1,247
4/4	-2,664	-10,330	-4,041	-14,965	-3,684	-13,782	-499	-1,746
2025. 1/4	-3,118	-3,118	-4,775	-4,775	-4,089	-4,089	-418	-418
2/4	-2,401	-5,519	-3,401	-8,176	-2,934	-7,023	-339	-757
3/4	-2,166	-7,685	-3,358	-11,534	-2,915	-9,938	-295	-1,052
4/4	-2,638	-10,323	-4,175	-15,709	-3,512	-13,450	-330	-1,382
2026p.1/4	-2,282	-2,282	-3,612	-3,612	-2,910	-2,910	-296	-296
2/4	-2,060	-4,342	-3,175	-6,788	-2,730	-5,640	-333	-629
3/4	**-2,113**	**-6,456**	**-3,218**	**-10,005**	**-2,618**	**-8,258**	**-348**	**-977**
2024. 6월	-671	-5,035	-1,062	-7,287	-1,053	-6,645	-63	-798
7월	-795	-5,830	-1,091	-8,378	-1,015	-7,660	-169	-967
8월	-963	-6,793	-1,380	-9,758	-1,429	-9,089	-168	-1,135
9월	-873	-7,666	-1,166	-10,924	-1,009	-10,098	-112	-1,247
10월	-850	-8,516	-1,274	-12,198	-1,065	-11,163	-146	-1,393
11월	-834	-9,350	-1,203	-13,401	-1,046	-12,209	-135	-1,528
12월	-980	-10,330	-1,564	-14,965	-1,573	-13,782	-218	-1,746
2025. 1월	-1,230	-1,230	-1,916	-1,916	-1,695	-1,695	-237	-237
2월	-929	-2,159	-1,416	-3,332	-1,226	-2,921	-126	-363
3월	-959	-3,118	-1,443	-4,775	-1,168	-4,089	-55	-418
4월	-849	-3,967	-1,231	-6,006	-965	-5,054	-100	-518
5월	-822	-4,789	-1,153	-7,159	-1,011	-6,065	-118	-636
6월	-730	-5,519	-1,017	-8,176	-958	-7,023	-121	-757
7월	-667	-6,186	-1,031	-9,207	-919	-7,942	-83	-840
8월	-733	-6,919	-1,257	-10,464	-1,059	-9,001	-117	-957
9월	-766	-7,685	-1,070	-11,534	-937	-9,938	-95	-1,052
10월	-876	-8,561	-1,225	-12,759	-985	-10,923	-92	-1,144
11월	-860	-9,421	-1,397	-14,156	-1,129	-12,052	-86	-1,230
12월	-902	-10,323	-1,553	-15,709	-1,398	-13,450	-152	-1,382
2026p.1월	-765	-765	-1,288	-1,288	-890	-890	-98	-98
2월	-651	-1,416	-1,097	-2,385	-1,014	-1,904	-121	-219
3월	-866	-2,282	-1,227	-3,612	-1,006	-2,910	-77	-296
4월	-645	-2,927	-1,073	-4,685	-936	-3,847	-96	-392
5월	-716	-3,643	-1,109	-5,794	-980	-4,827	-151	-542
6월	-699	-4,342	-994	-6,788	-813	-5,640	-87	-629
7월	-645	-4,987	-1,043	-7,831	-853	-6,493	-54	-683
8월	-787	-5,774	-1,118	-8,949	-948	-7,441	-144	-828
9월	**-682**	**-6,456**	**-1,057**	**-10,005**	**-817**	**-8,258**	**-150**	**-977**