

2007

2007

SUMMARY OF BUDGET FOR FISCAL YEAR 2007

CREATING A BETTER FUTURE

**2007**

2 0 0 7

SUMMARY OF BUDGET FOR FISCAL YEAR 2007

2007

가

가

2007

가

가

**2007**

2007. 2

# 1 2007

## 1 2007

..... 7

## 2 2007

..... 27

# 2 2007

## 1 2007

..... 35

1. .... 36

2. .... 37

3. .... 45

4. 가 ..... 50

## 2

..... 55

1. .... 56

2. .... 58

3. .... 63

## 3

..... 65

1. . .... 66

2. .... 81

3. . .... 88

4. . . .... 99

5. . .... 110

6. .... 119

7. . .... 127

8. .... 135

9. . .... 141

10. .... 146

11. R&D ..... 154

12. 가 ..... 162

## 2007

4	.....	169
1. 가	.....	170
2.	.....	172
3.	.....	174
4.	.....	176
5. 가	.....	179
6.	.....	181
7. (BTL)	.....	185
8.	.....	188

### 3 2007

1 2007	.....	195
1. 2007	.....	196
2.	.....	200
3.	.....	225
4.	.....	226
5.	.....	227
6.	.....	228

2 2007	.....	229
1.	.....	230
2.	.....	232
3.	.....	233
4.	.....	236
	.....	240
	.....	244



# 1 2007

1 2007


2 2007



1 2007



2007



가

가  
가

6

가

6

가

가

가 ,

10

FTA 21

FTA , 가

FTA , 가

FTA가

FTA , 가

FTA



8 - 31

가

가

30

가

가

가

가

가

가

가

253

2004

3 12 , 2005

65

가 , .

가 .

1993 .

가 .

가 .

10 .

1980 .

가 .

8 .

가 .

가 .

1998 .



가 3/4 5.3% ,  
 5% 가  
 가2003 가  
 , 가  
 가 , 4%  
 ,  
 가  
 17 ,  
 가 1.7 88 가  
 .  
 . 가 2013 18%  
 21  
 가  
 7  
 , IPTV ,  
 가가

가 . . . IT

가 2008 4  
가 .

IT 3 가 IT

R&D 가

‘ 가 ’

6 . ,7

2010 32

가 가 .

30% , 가

13

8 11 , 54%

3

가

가

가

80~90%

가

21

가

가

가

가

가

가

5  
가 가 . , 가  
가 가 . 가  
2014 2012  
가 .  
가 , 가  
가 .  
가 가 .  
가 가 .  
7  
2012  
가 .  
가 .

가 , 가  
6

4

,

가

(新) 가

가

가

, 가

9

,

가

가

가



2 BK21

SOC

7%

50%

70%

2

가

가

22 5

24 7

9.7%

가

가

10%

4 6









# 2007

2007

「 - - 」 가 가 .

BRICs 가

가 .

가 2030 .

가 2030 .

가 ‘ ’ .

가

2030 .

FTA

2030

2030

가

가

3/4 5.3% 5%

가

가 4.6%, 6.7%

7.0% 가 251 7,459

6.4% 가 238 5,033

164 7,037 7.2% 가

6.1% 가 157 9,873

142 4,810 , 6 4,106 8

7

84 4,205 6.2% 가

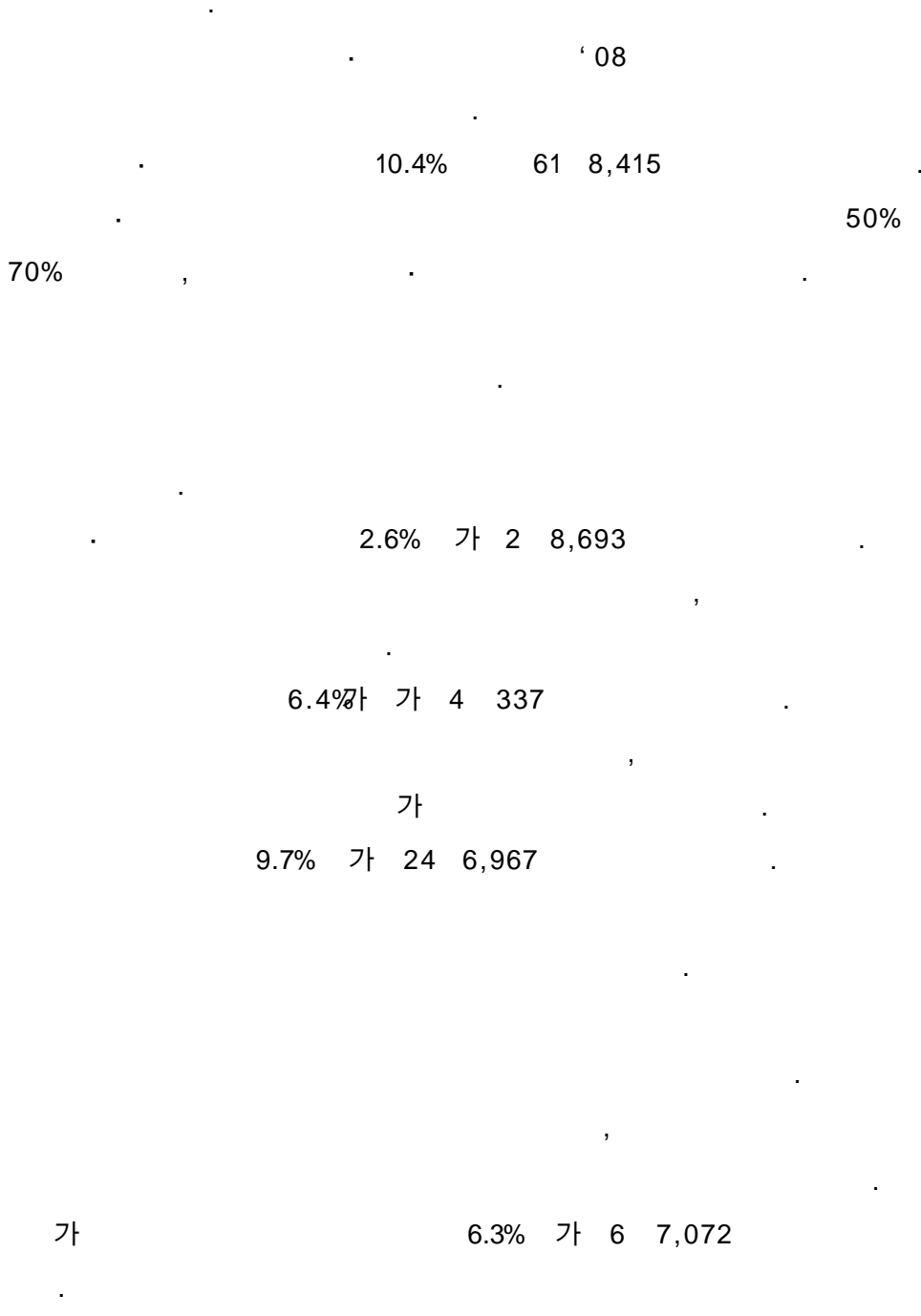
4.9% 가 73 7,996 ,

310 895

GDP 1.5%

GDP 1.5% 가





가 , , 가  
 4 . 가 . 21 16 ,  
 61 57 .

!

가 가

가

가 GDP 33.4%

가



## 2 2007

1 2007

2

3

4



# 1 2007

- 1.
- 2.
- 3.
4. 가

# 1.

2004 가 4% 2007 가

	2003	2004	2005	2006 °	2007 °
• (IMF)	4.1	5.3	4.9	5.1	4.9
• OECD 가 (OECD)	2.0	3.2	2.7	3.2	2.5

· : IMF World Economic Outlook (2006.9), OECD Economic Outlook (2006.11)

2007 가 4% 06 가

## | 1-1 | 2007

	2005	2006	2007
•	4.0%	5.0%	4.5%*
•	3.5%	4.8% °	6.6%

\* 2007 (2007.1.4)

# 2.

2-1 : 2006 6.4% 가 250.5

6.4% 가 250.5 (6.6%)

6.9% 가 166.6  
 06 8.8% 147.3  
 148.1 , 18.5

5.5% 가 83.9

| 2-1 | 2007 ( : , %)

	2006	*	2007	
	235.3		250.5	15.2 6.4
•	155.8		166.6	10.8 6.9
( )	(135.3)		(147.3)	(12.0) (8.8)
-	138.3		148.1	9.8 7.1
-	17.5		18.5	1.0 5.5
•	79.5		83.9	4.4 5.5
-	(41.2)		(44.5)	(3.3) (8.2)

\* 2007

?

가

= + + - -

가

(IMF )

3

2-2

: 2006 6.9% 가 166.6

클

: 2006 7.1% 가 148.1

2007

2006 (130.0 ) 8.9% 가 141.6

21.5% 6.5

2007 2007 6.6%

가 2006 9.8% 가

117.6 2

6.0% 2006 18.4% 가

'06 2006 13.4% 가

가가 2006 가 2007

2006 가 2006

8.9% 가 85.2% 가

가 3.4%

( .가 ) ( )

2007 2006 (8.2 ) 21.5% 6.5  
 , 2007 가 50  
 2 .

2007 3.8% 가 6.5 .  
 3.7 , 0.8 ,  
 0.95 , 0.6 .

| 2-2 | 2007

( : , %)

	2006	1, 2007		
( + )	138.3	148.1	9.8	7.1
• ( )	130.0	141.6	11.6	8.9
- 2,	107.1	117.6	10.5	9.8
-	6.5	7.1	0.6	8.9
-	11.7	11.3	0.4	3.4
-	3.7	3.7	-	1.3
-	1.0	1.9	0.9	85.2
• ( )	8.2	6.5	1.8	21.5
-	2.0	-	2.0	99.8
-	6.2	6.5	0.3	3.8

1, 2007

2, . . . . . 가가 . . . . .



: 2006 5.5% 가 18.5

가 2006  
5.5% 가 18.5

2006 21 가 . 2007 16  
.  
.  
8 가 ,  
3 가 ,  
가 가 .  
.  
가 .  
2006 가 .

2007 5.7 2006 7.1% 가  
2006 4.7% 가 12.8

| 2-3 | 2007 ( : , %)

	2006	<sup>1)</sup> 2007		
( + )	17.5	18.5	1.0	5.5
• ( ) <sup>2)</sup>	5.3	5.7	0.4	7.1
• ( ) <sup>3)</sup>	12.3	12.8	0.6	4.7

1) .  
2) .  
3) ( ), ,

2-3

: 2006 5.5% 가 83.9

2007	2006	5.5% 가 83.9	.
	2.7% 가 30.6	,	1.5% 가
19.7 ,	10.9% 가 33.6	.	

2 ( , ) .

2.7% 가 30.6

1.5% 가

19.7 ,

가

10.9% 가 33.6 .

| 2-4 | 2007

( : , %)

	2006	* 2007		
( + + )	79.5	83.9	4.4	5.5
• ( )	29.8	30.6	0.8	2.7
• ( )	19.4	19.7	0.3	1.5
• ( )	30.3	33.6	3.3	10.9

\* 2007

가

2006 10.5% 가 31.6 ,

8.2%

가 44.5 ,

19.6%

7.8 .

| 2-5 | 2007

( : , %)

	2006	*	2007		
(47 )	79.5		83.9	4.4	5.5
• (39 )	28.6		31.6	3.0	10.5
• (4 )	41.2		44.5	3.3	8.2
• (4 )	9.7		7.8	1.9	19.6

\* 2007

가

# 3.

**3-1** : 2006 5.8% 가 237.1

2007 237.1 2006 224.1 5.8% 가

164.2 2006 6.9% 가 125.7 ,  
 38.6 2006 7.3%, 5.7% 가 .  
 , 가 2006 3.4%  
 가 72.8 .

| 3-1 | 2007 ( : ,%)

	2006	2007	
	224.1 *	237.1	5.8
•	153.7	164.2	6.9
-	117.2	125.7	7.3
- (16 )	36.5	38.6	5.7
• (47 )	70.4	72.8	3.4

\* 2006 .

?

(IMF ),

(OECD ) .

= + + ( - )

, 05

= + +

가

가

(SNA : System of National Accounts)

, OECD

( )

**3-2** : 2006 6.9% 가  
164.2

2007	2006	6.9% 가	164.2	.
2006	7.3% 가	125.7	,	2006 5.7% 가
38.6	.			

1997 2006 가 9.3% 가 .

1997 2006 가 IMF 가 .

가 5.1%

8 가

3 가 2006 21

2007 16 .

| 3-2 | 2007 ( : , %)

	2006	2007	
	153.7 *	164.2	6.9
•	117.2	125.7	7.3
-	148.9	156.5	5.1
• (16 )	36.5	38.6	5.7

\* 2006 .

**3-3** : 2006 3.4% 가  
72.8

2007	2006	3.4% 가	72.8	.
17.5	15.1% 가	.		

2007 3.4% 가 72.8 .  
 2.9% 가 61.2 , 가  
 가 16.8% 가 16.7 .  
 , ,  
 10.2 2006 7.4% 가 .

| 3-3 | 2007 ( : , %)

	2006	2007		
(47 *)	70.4	72.8	2.4	3.4
( )	(15.2)	(17.5)	(2.3)	(15.1)
•	59.5	61.2	1.7	2.9
- (39 )	39.5	39.6	0.1	0.3
- (4 )	14.3	16.7	2.4	16.8
- (4 )	5.7	4.9	0.8	14.0
•	1.4	1.4	-	-
•	9.5	10.2	0.7	7.4

\* , ,

			07
			156.5
*	:	93	02
		+	176.8
		+	+
			211.7
(		)	
	04		
		+	+
			237.1
		가	
	05		

# 4.

## 가

### 4-1

2006	13.4	2007	13.6	2006
14.3		가	1.3	

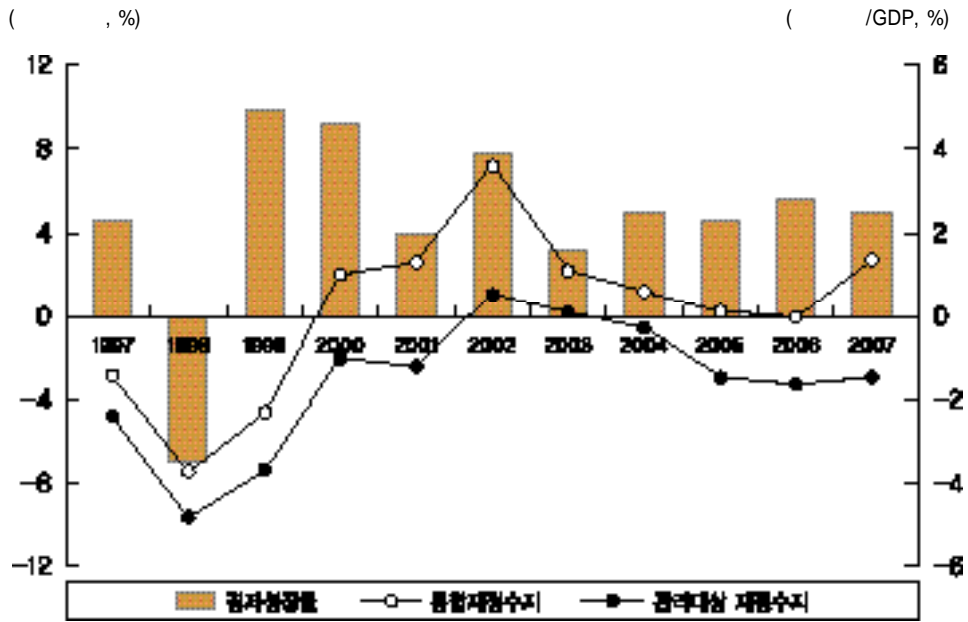
9.3	1.3	8.0	2006
-----	-----	-----	------

| 4-1 | ( : )

	2006	2007	
• (A)	0.9	13.4	14.3
•			
- (B)	26.0	27.0	1.0
- (C)	12.0	-	12.0
• (A-B+C)	14.9	13.6	1.3
(GDP, %)	( 1.7)	( 1.5)	
•	9.3	8.0	1.3

\* . , .

[ 4-1 ]



03~06

가

IMF OECD

GDP . 2007 2006  
 20.5% , , ,  
 26.3%† 2006

( : %)

	2001	2002	2003	2004	2005	2006	2007
•	19.7	19.8	20.4	19.5	20.3	20.7	20.5
•	24.1	24.4	25.3	24.6	25.7	26.7	26.3

\* 2005 , 2006 , 2007

( : %)

	OECD						
•	19.5	26.5	29.3	27.3	18.8	16.5	
•	24.6	35.9	36.0	43.4	25.5	26.4	

\* Revenue Statistics(OECD, 2006.10 ), 2004

4-2 가

2007 가	2006	283.5	(GDP	33.4%)	17.6
가 301.1	(GDP 33.2%)	.	.	.	10.7
	8.0	.	.	.	.

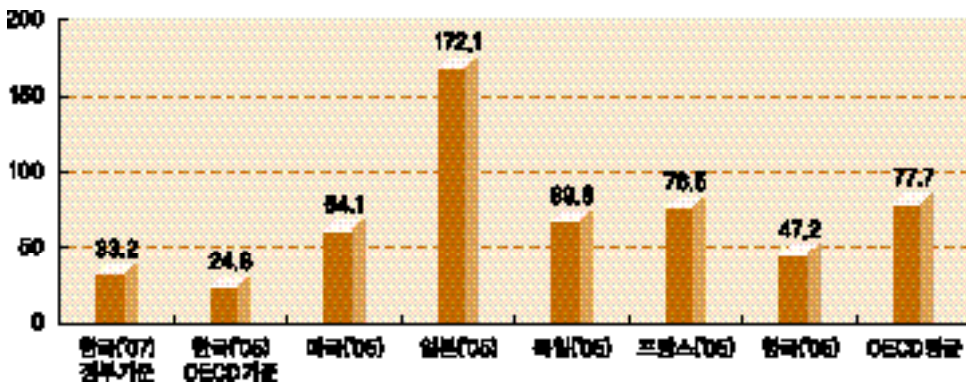
가 301.1  
42.4% 127.7 , 57.6% 173.3 ,

가 가(240.8 ) 가  
(85.5 ), (28.0 ), (18.1 )  
(53.2 ) 56.9

가 OECD  
2007 GDP 33.2% 64.1%, 172.1%, 69.6%  
2005 OECD 가 77.7%

| 4-2 | 가

( : %)



• : OECD Economic Outlook(06.5)



2

- 1.
- 2.
- 3.

1.

가 가 가 가 가 가 가 가 .

2006 ' 2030'  
가 가 20~30  
5 가  
가 .

가 , 가 가 , . , .

2007 ' ; ' ' 가 ' 가 .

R&D IT·BT

( : ,%)

	2006	2007	가
•R&D	8.9	9.8	9.6
•	56.0	61.4	9.6
•	28.8	30.7	6.8
• ( )	22.5	24.5	8.9

☞ ,

.SOC

132

# 2.

2007년 10월 말 현재, 당사는 2005년 5.6%, 2007년 9.7%의 증가세를 기록하고 있다. 이는 K-ART의 10% 증가에 비해 상대적으로 낮은 수준이다.

| 2-1 | (단위: 백만원)

	2005	2006	2007	
			10월 말	12월 말
• *	42.7	44.8	47.2	47.2
•	2.4	4.2	4.2	4.6
• (%)	5.6	9.3	8.9	9.7



	( )	
•	(500 28 )	
1,000	( )	
•	가	
	(08 )	
	( )	
• 05	가 가	
	(19 0 )	
•	TI(Trade Incubator) Global Business 가	
	(10 26 )	
	( )	
•	(50 75%)	
-	2 : (06) 3,011 (07) 2,000	
• 100%	, (50 70%)	
-	: (06) 1,408 (07) 669	
	<b>R&amp;D</b>	
•	R&D	
-		
	* ( ) , ( ) , ( )	
•	( ) (82 )	
(14 )		
	<b>OECD</b>	
• 4	( . . . )	OECD
KDI		
-	(14 10 ) (22 20 )	

■ 2007 가  
 2.5% . 2.5% 1.2%  
 ( 6.0% )

| 2-2 | ( : %)

	2004	2005	2006	2007
•	4.8	1.3	2.0	2.5
• *	6.0	6.6	5.8	-

\* 5 (06 10 )

■ 가  
 ( 1 2 , 20% ) 3% 가

2006 13.3% 2007

| 2-3 | ( : , %)

	2005	2006 (A)	2007 (B)	(%) (B-A)/A
•	2,110	1,831	1,827	0.2

■ 2005 가  
 가 (k-part)  
 (feed-back)  
 가 가  
 2007 가 10%  
 가

| 2-4 | 가 ( : )

	( )	2006	2007		
		(A)	(B)	(B - A)	%
	577	35.1	34.0	1.1	3.1
• .	124	4.2	4.4	0.2	4.8
•	388	29.7	29.0	0.7	2.4
•	65	1.2	0.5	0.7	58.3

클

2005 3 50 , 246  
 , 13 . , 2006  
 (1577 - 1242, )  
 . 05 06 가 110% 가  
 , 05 06 1,600  
 . 07 가

클

가 .  
 ,  
 . 가 가 가  
 . 06 19  
 3 390 . 90  
 가 00 1%  
 ( 가 : 99 11.1% 00~06 0.2%).

| 2-5 |

( : , )

	2003	2004	2005	2006
•	15	5	7	19
-	6,460	970	4,724	30,390

총 , 가  
가

# 3.

☞ 2007 가 R&D , ,

가 ( : , %)

	06	07		(%)
1. R&D	8.9	9.8	0.9	9.6
2.	28.8	30.7	2.0	6.8
3.	56.0	61.4	5.4	9.6
4. . .	18.4	18.4	0.0	0.0
( 06 )	(17.8)		(0.7)	(3.8)
( )	(49.0)	(52.8)	(3.8)	(7.8)
5. .	15.5	15.9	0.4	2.6
6. .	12.4	12.6	0.2	1.3
( )	(8.4)	(9.1)	(0.7)	(8.0)
7.	3.8	4.0	0.2	6.3
8. ( )	22.5	24.5	2.0	8.9
9. .	2.8	2.9	0.1	4.3
10. .	11.0	10.9	0.1	1.3
( 06 )	(10.2)		(0.7)	(7.0)
11. .	2.5	2.4	0.1	4.5
( )	(2.3)		(0.1)	(3.8)
12. ( )	6.3	6.8	0.5	7.6
13.	7.6	7.7	0.1	1.6

\*

\*\*

BTL, BTO,



### 3

1. .
- 2.
3. .
4. . .
5. .
- 6.
7. .
- 8.
9. .
- 10.
11. R&D
12. 가

# 1.

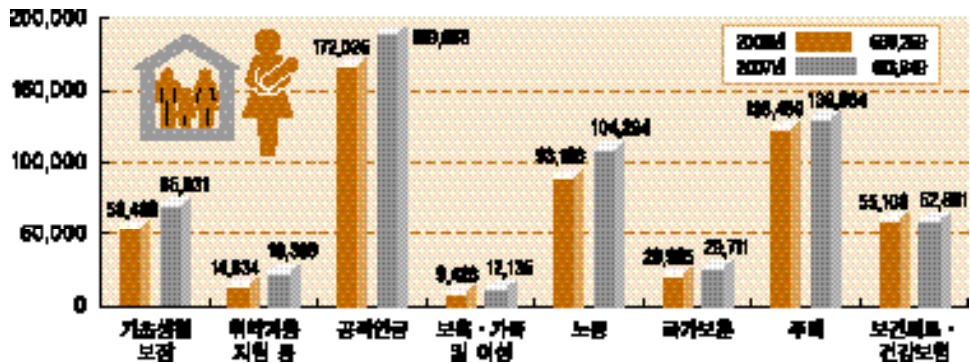
2007 2006 9.5%가 가 61.4

07 가 6.9% 1.5 , 가  
06 24.9% 07 25.6% 0.7%가 가

07 ,

23.2%, 32.2% , 가  
28.5%

| 1-1 | ( : )



1-1 2007



1997

, , 가

	98	99	00	01	02	03	04	05
•	0.316	0.320	0.317	0.319	0.312	0.306	0.310	0.310
• 5	5.41	5.49	5.32	5.36	5.18	5.22	5.41	5.43

가

, , ,

, .

, 가

가 . , .

.



2005

1.08 OECD

2018

2026

| 1-1 |

	60	70	80	90	00	01	02	03	04	05
• ( )	6.00	4.53	2.83	1.59	1.47	1.30	1.17	1.19	1.16	1.08
• ( )	104	100	86	65	63	55	49	49	47	44

| 1-2 |

	7%( ) 14%( ) 20%( )			7 14% 14 20%	
	• 2000	2018	2026	18	8
• 1970	1994	2006	24	12	
• 1864	1979	2020	115	41	
• 1942	2013	2028	71	15	

1

가

1.08

2010

OECD 가

1.6

가

1-2



가  
: (2006 ) 162 (2007 ) 167 (5 )

가

One-Step 가

(EITC)

| 1-3 |

( : , %)

	2006	2007	가	
•	53,438	65,831	23.2	-
-	20,077	23,086	15.0	(4.3 )
-	26,623	35,771	34.4	가
-	2,619	2,883	10.1	



LPG

: (2006 ) 30 , 7 (2007 ) 51 , 13  
 : (2007 ) 7 , 7  
 : (2007 ) 16

가

2006 8 2007 11

7

23 . 2005

06 8 13

114 ,

56 , 75

가 7 13 ,

9

14 20 , 7 15

2

902 1,800

2 , 10 12

| 1-4 | ( : ,%)

	2006	2007	가	
	14,634	19,366	32.3	-
•	520	753	44.8	80 110
•	1,066	1,939	81.9	,
•	1,119	3,130	179.7	가 (7 13 )
•	-	236		7
•	-	296		23

180%



: (2006 ) 10,574 (2007 ) 13,367 (26.4%)\*

가

가 70% 100%

가 118 . 2006 99 , 2007 19

349 . 2007 2006 110  
2007

가



3~5 0~2 2006  
2006 9 2008 2 , 2007

가

가 2006 4,000 2007 8,000



| 1-5 | .

( : , %)

	2006	2007		
	9,426	12,135	28.7	
•	4,386	5,936	35.3	50 70%
•	3,131	3,968	26.7	
•	198	311	57.1	110 349
•	-	27		2007

\* 1 574 07 1 3,367 26.4% 가 , , 06



: (2006 ) 53 (2007 ) 62

(decent job) 8%

2006 53 (2.0 ) 2007

62 (2.9 )

30

6

60 12

1 3/4 ( 120

, 12 )

가 , , , ,

06 6,782 07 1 2,945  
 11.2 20.1

| 1-6 |

( : , )

	2006		2007			
	6,782	111,897	12,945	201,059	6,163	89,162
•	3,849	79,781	6,686	125,719	2,837	45,938
•	775	12,246	1,964	32,650	1,189	20,404
•	463	8,896	1,751	26,632	1,289	17,736
•	1,695	10,974	2,544	16,058	849	5,084

4

83

2

가

06 11

06 16

07 88

30

가

가

( 50 ) 6

90 ( 135 ) 40 50

1 6 60 ,

6 30



1 1 100 , 5 300

1 800



: (2006 ) 11 (2007 ) 11  
 : (2006 ) 1.6 (2007 ) 2.7

100  
 . 07 11 (06~10 52 )  
 . 06  
 가  
 ,  
 (14~20 11~24 ) .  
 ,  
 가 6,500 ,  
 .  
 5,800 .  
 ,  
 (06 1.6 07 2.7 ) 가



| 1-7 |

( : , %)

	2006	2007	가	
	135,459	139,664	3.1	
•	10,901	2,014	81.5	
-	8,989	-	-	
•	124,558	137,650	10.5	
- *	-	10,658	-	11
-	32,127	34,322	6.8	11
- .	16,100	27,470	70.6	

\* 07

가

가 , .  
 가 : (2006 ) 26,985 (2007 ) 29,711 (10.1% )

가 가 (6.1%) 6.25 ( 375~420  
 439~496 ) , 12 (11.4%) 가

가 .  
 (06~ 10, 1,991 ) ,  
 가 .  
 (1 3 , , ) .

192 , 80

| 1-8 | 가 ( : , %)

	2006	2007	가		
	26,985	29,711	10.1		
•	19,127	20,903	9.3	가 (5.1%),	가(4.2%)
•	2,631	3,231	22.8		
•	1,638	1,594	2.7		



: (2006 ) 172,025 (2007 ) 189,955 (10.4% )

가 가 , 06 194.6 07 215.6 , 06  
 23.1 07 25.0 , 06 2.5 07 2.8 ,  
 06 6.7 07 7.0 가 .  
 , 08  
 , 08 60% 55%  
 , 9% 12.9% -

| 1-9 |

( : , %)

	2006	2007	가 (%)	
	172,025	189,955	10.4	
•	17,747	18,798	5.9	
•	47,358	56,470	19.2	가(21 가)
•	82,618	86,094	5.1	
•	24,302	28,593	17.7	가



: (2006 ) 55,108 (2007 ) 52,891

가 , , 50% , , 2% , 312 , 4.2 .



621 , 238 ,  
 237 ,  
 가 ,  
 (HACCP) (2007 22 ) ,  
 가 .

| 1-10 |

( : , %)

	2006	2007	가 (%)
	55,108	52,891	4.0
•	10,605	9,888	6.8
•	42,962	41,350	3.5
•	1,541	1,654	7.3

# 2.

2007 30.7 2006 6.8% 가

.

가

,

.

가

,

,

,

,

,

,

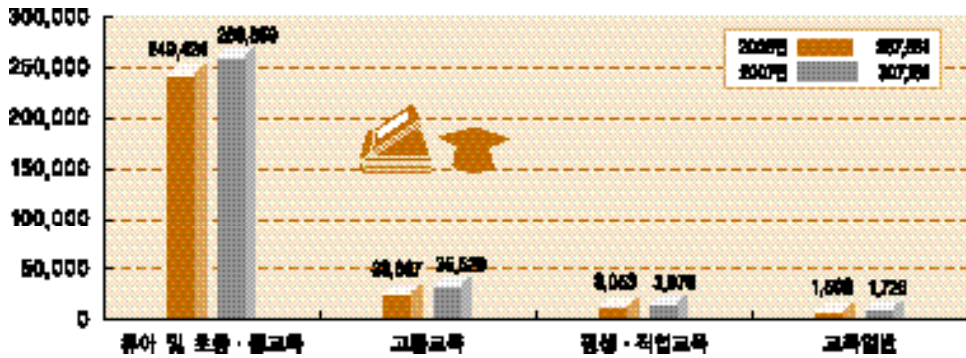
.

.

.

| 2-1 |

( : )



2-1 2007



가 (2006  
19.6%) , 5 (2001~2005) 6.9% 가  
GDP  
7.5%(2003 ) OECD (OECD 5.9%).  
가 , ,  
2004 가 가 .



가  
가(2001 10.7 2003 13.6 ) , ( : 2001 7,944 2005 20,400 ) . 200 가  
3 (The Times, 05), 가 50 ( 60 , IMD 06)

가

● 2007

2007

, 가 , , .

, NURI , 2 BK21 , 가

, , ,

2-2



(2006 ) 33,667 (2007 ) 35,526 (5.5% 가)

(520 ) ,  
 2 BK21 (2,895 ) .  
 (75 ) ,  
 (600 )  
 ( 25 )

| 2-1 |

( : , %)

	2006	2007	가	
	33,667	35,526	5.5	
•	32,540	34,293	5.4	
-2 BK21	2,900	2,895	0.2	2 (06~ 12)
-	700	520	25.7	
-	600	600	-	
-	500	500	-	( )
-	2,600	2,594	0.2	( )
-	1,490	2,189	46.9	
•	1,127	1,233	9.4	
-	1,127	1,233	9.4	
				(1,100 1,050 )



(2006 ) 249,424 (2007 ) 266,859 (7.0% 가)

( 5 142 ̄ 152 , 3~4 155 ̄ 168 ) ,  
(25 ̄ 40 ) (9 ̄ 20 )

(21 ̄ 30 , 168 ̄ 241 ) ,  
(2,000 ) 504



(24 5,966 ̄ 26 2,219 )

08 19.4% 20.0%

가 e-  
 가 ,  
 , TV

| 2-2 |

( : , %)

	2006	2007	가	
	249,424	266,859	7.0	
•	245,966	262,219	6.6	
•	1,997	2,143	7.3	5
				152
•	133	327	145.9	2,000
				4,000
•	-	678		,
• 가	16	14	12.5	



(2006 ) 3,053 (2007 ) 3,070 (0.6% 가)

가 , 가 (1,680 ) , 가 (Work Study) (5 , 2 ) 310 , 9 .

| 2-3 | ( : , %)

	2006	2007	가
	3,053	3,070	0.6
•	1,680	1,680	- ( )
• Work-Study	100	100	-
•	60	61	1.7
•	9	9	-

# 3.

2007 18.4 2006

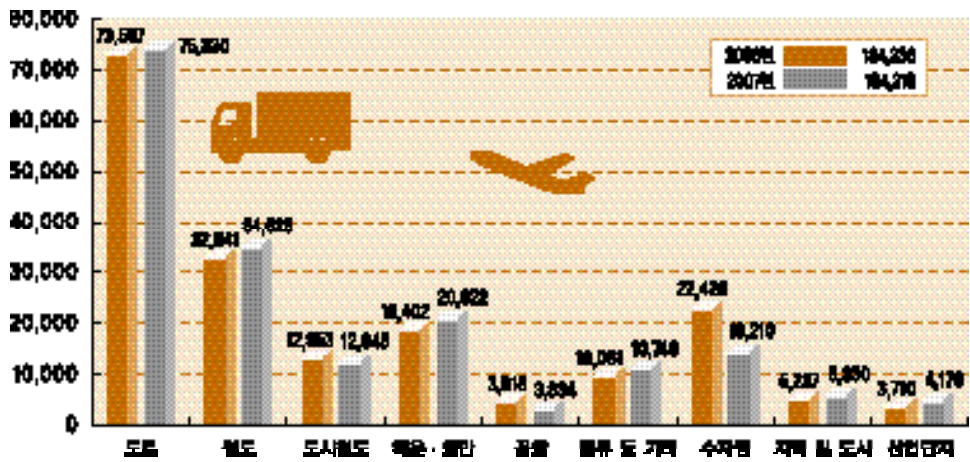
SOC

SOC

가 , 가

3-1

( : )



### 3-1 2007

#### SOC

1990 가 SOC  
 1990 4 (4 ),  
 2.3 가  
 ,  
 SOC 가

#### SOC

SOC  
 가 ( ) ( )

#### SOC

가

3 - 2



가

단위 : 6 (05 ~ 10) ABS 5

가

2005

가


(ITS, Intelligent Transport

Systems)

| 3-1 |

(단위 : 천원, %)

	2006	2007	가	
	73,567	75,330	2.4	
•	10,310	9,755	5.4	ABS(1 )
•	12,702	14,501	14.2	
•	33,594	33,297	0.9	
•	7,256	7,869	8.4	
•	7,847	8,027	2.3	



| 3-2 |

( : , %)

	2006	2007	가	
	32,941	34,625	5.1	
•	3,700	3,211	13.2	•
•	14,056	14,006	0.4	28
•	4,401	5,303	20.5	- 12
•	10,784	12,104	12.2	



( )

- 1 2 (07), 3 2 (08)  
9 (09), 1 (09)
- ( ) (05) 482.1km (457 ) (10) 566.3km (533 )

가 , 가

가

가

| 3-3 |

( : , %)

	2006	2007	가		
	12,953	12,845	0.8		
•	7,583	6,516	14.1	9	12
•	5,370	6,329	17.9		



가 ,

가

60% 1 2,250

가가

(STC)

| 3-4 |

( : , %)

	2006	2007	가	
( )	19,402	20,622	6.3	
•	10,402	12,250	17.8	9
-	4,633	5,288	14.1	
-	2,690	2,707	0.6	
•	4,062	3,575	12.0	
• ,	4,938	4,797	2.9	



2

2008 8

가

08 . 07 .  
 2007 50%

(ICAO)

| 3-5 | ( : , %)

	2006	2007	가
	3,918	3,334	17.5
• 2	3,011	2,000	33.6
•	486	978	101.2
•	323	339	5.1





, 5 ,

가

\*

Hub&Spoke

. 2010

5

, 11

가

( 05) 2 ( 10) 6

, , ( ) , ( ) 10

( 05) 2 ( 10) 13

, , , , , 11 가

(BRT)

( 06 ~ 10) ~ , ~ ,

| 3-6 |

( : , %)

	2006	2007	가	
	10,081	10,746	6.6	
•	2,307	1,859	19.4	, , 3
•	449	626	39.4	, , 3
•	288	200	30.6	, , 8

\* ( ) , ( ) 1 , ( )



가 가

( 99 74% 05 100%)

(06

1,408 07 669 )

(%) (06) 81.9 (07) 84.0

, 가.

가 .

| 3-7 |

( : , %)

	2006	2007	가	
	22,426	16,210	27.2	
( )	(15,726)		(3.0)	
•	2,010	1,214	39.6	
•	2,042	2,406	17.8	
•	18,278	12,503	31.6	
-	11,578		7.9	6,700



가

07

- 8.5 ( 51 )  
 - 49 (12 4 2 31 )

가 07  
 가

43

| 3-8 |

( : ,%)

	2006	2007	가
•	5,237	6,330	20.9
-	453	795	75.5
-	1,753	1,769	0.9
•	3,711	4,176	12.5
-	2,700	3,235	19.8

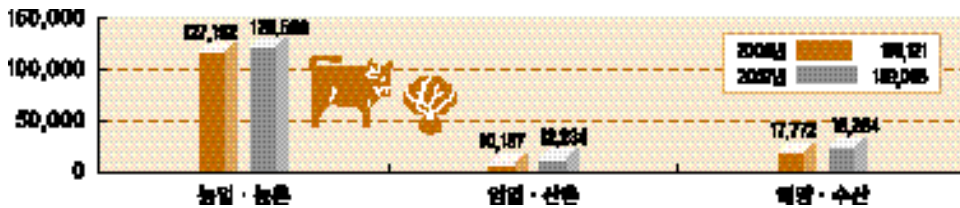
# 4.

2007 2006 2.6% 가 15.9

가 가

가

4-1 ( : )



**4-1** 2007

● 07 가 . , 가 . 132 . , . 가 . .

● **FTA** 가 . , 2006 1.6 1.7 , 50% 70% . 가 422 566 , 5,780 7,357 . (176 ) .

● (1,882 ) , (1,134 ) . (42 ) .

(734 1,294 )

(639 896 )



가 (1,584 1,981 )

가 (575

987 , 203 400 ) ,

(3,454 3,800 )

4 - 2



가

( ) : (2006 ) 19,441 (23.6%)

(2007 ) 20,825 (24.0%)

가

, 가

ha 70

2006

1.3%

가 (16,082 16,672 )

14%

( 187 ha)

(523

) ,

(27 ha, 114 43 ha, 175 ) .

		가	50%	
558	가	(210 )		
		2,500	3,500	
	가	46,140	53,930	
		2001	(5.9 )	
				6,236
		7,357		
			600	
	50%			2,694
	2,872		27	32
		50%	70%	
	가	30	19	
		07		
			56	
40		가		
		(67 84 )		
			(4 )	
			07	

| 4-1 |

( : , %)

	2006	2007	가		
	38,535	43,470	12.8		
•	29,165	33,730	15.0		
-	6,986	7,171	2.6	998	1,024ha
-	523	523	-	187	187 ha
-	5,780	7,357	27.3		88.7%
-	567	558	1.6	6	7
-	183	227	24.0	768	818
-	1,359	1,272	6.4	599	532
-	483	441	8.7	2,694	2,872 /
-	-	19		30	
-	6,540	6,236	4.6		
-	467	731	56.5	56	, 40
•	9,370	9,740	3.9		
-	9,096	9,501	4.4	1.3%	

2

2  
0  
0  
7

101 89

10 (3,424 )

5

(910 1,100 )

(3,454 3,800 )

| 4-2 |

( : , %)

	2006	2007	가		
	19,797	20,320	2.6		
•	16,334	16,893	3.4		
-	2,436	2,370	2.7	101	89
-	3,662	3,716	1.4		164 ha
-	910	1,100	20.9		5
-	3,454	3,800	10.0		
-	2,179	2,103	3.5	119	119
•	3,463	3,427	1.0		
-	3,460	3,424	1.0		1,899

05 ( 가 , 가 )

07 300 (05 400 ,

06 350 ) 600 ,

(380 550 ) . ,

(127 ) .

| 4-3 | . ( : , %)

	2006	2007	가	
	34,362	34,860	1.4	
•	16,205	17,079	5.4	
-	10,654	10,630	0.2	350 300
-	1,974	2,006	1.6	, 가 ,
•	18,157	17,781	2.1	
-	245	241	1.6	19 22 100
-	380	550	44.7	860
-	2,279	1,995	12.5	117
-	-	127		3,000a

2  
2  
0  
0  
7

가 R&D .

. . . . . 가가 20

가 1,000

1 6 . 가 (400 )

1 5 .

가 (122

130 ) .

가

( 15%, 85%) 8,761

10,261 .

20 (3 ) .

6

(GAP) (172

219 ) . 가 가

341 424 5

(AI) 가

(300 1,000 ) .

RFC .

(249 258 ) , , ,

(88 115 )

FTA

(1,284 1,189 ) ,

(668 ) , 300



| 4-4 |

( : , %)

	2006	2007	가		
	20,149	19,313	4.1		
•	6,700	7,410	10.6		
-	522	426	18.4	647	350
-	210	250	19.0		70%
-	122	130	6.6		
-	1,752	1,539	12.2		10,261( 15%)
-	75	165	120.0	3	, 6
-	38	38	-		
- . 가	263	273	3.8		(150 )
-	89	95	6.7	700	750 , 가 21.1
•	13,449	11,903	11.5		
-	5,442	5,500	1.1		1,302
-	180	137	24.2	52	41
-	668	603	9.7		1,354ha
-	4,341	3,400	21.7		2,890ha, 5,452ha
-	422	566	34.1		277 372ha



가

가 : (2006 ) 152 ha (2007 ) 200 ha  
 : (2006 ) 203 (2007 ) 400

가

가 (3,000 3,400 )  
 (430 920 ), (155 3,915 )  
 ( 2 )

가 (203

400 ) ,  
 (50 143 ) ,  
 (2 25 ) .

| 4-5 | ( : , %)

	2006	2007	가	
	10,158	12,234	20.4	
• 가	1,584	1,986	25.4	(06 ) 152 (07 ) 200 ha
•	38	442	1,063.2	(585 4,835 )
•	584	797	36.5	
•	223	228	2.2	(5,910 )
•	608	677	11.3	,
•	575	987	71.6	(203 400 )
•	892	977	9.5	(19 ha)
•	107	125	16.0	(40 )
•	99	109	10.1	가 (3 )
•	221	461	108.6	(71 145 )



WTO/DA, FTA

(04~13 ) .

06 (534 ) 142.3%  
 가 1,294 , . . . 4

(10 30 ),

(20 30 ) (478  
 646 ) .

(639 896 ) .

2012 (32 70 )  
 , 가가 , ,  
 21  
 (756 970 ) .

| 4-6 | . ( : , %)

	2006	2007	가		
	17,772	18,284	2.9		
•	12,358	12,496	1.1		
- .	2,460	2,635	7.1		
-	534	1,294	142.3	1,000	2,075
-	756	970	28.3		
-2012	32	70	118.7		
•	5,414	5,788	6.9		
-	330	235	28.8		
-	1,344	1,344	-		

# 5.

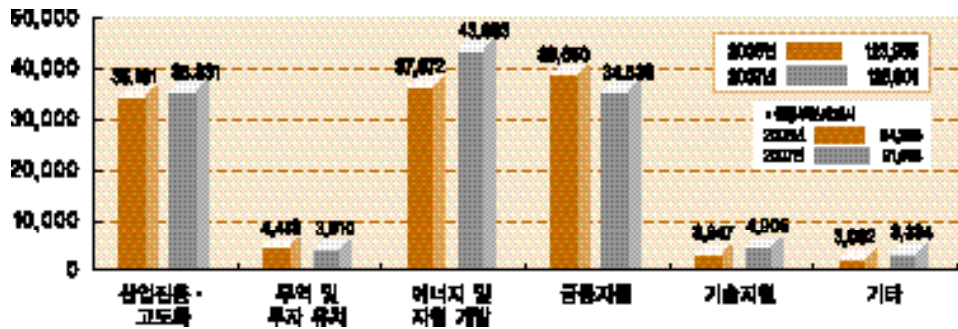
2007  
1.3% 가 12.6

2006

2006 8.0%

(RIS)  
(13 )

5-1 ( %)



### 5-1 2007



5-2



가가  
 ,  
 .  
 . / . : (2006 ) 28.4% (2007 ) 28.5%

가가  
 . (2,520 2,636 )  
 . i- .  
 ,  
 , 4 2 ( . )  
 9 ( . ) 08 , 07  
 ,  
 .(4,265 4,236 )  
 (204 299 )  
 R&D 가  
 (463 612 ) ,  
 .(241 240 )

| 5-1 | ( : , %)

	2006	2007	가
	35,181	35,831	1.8
•	24,233	24,928	2.9
-	10,458	10,853	3.8
-	6,513	6,923	6.3
-	1,478	1,906	29.0
-	186	200	7.5
•	10,948	10,903	0.4

가

(1,478 1,906 ) ,

(35 )

(50 70 ) ,

(186 200 ) .

(76 81 )

( 18 )



: (2006 ) 3.6% (2007 ) 3.1%

가 (20 27 ) .

(30 34 ),

· KOTRA·

FTA

(10 ) ,

( 18 ) .

(7 34 ) ,

A/S

(28 ) .

| 5-2 |

( : , %)

	2006	2007	가
	4,413	3,910	11.4
•	4,289	3,780	11.9
-	1,115	1,045	6.4
-	1,671	1,634	2.2
-	500	250	50.0
•	124	131	5.5
-	59	71	20.6



가 : (2006 ) 30.4% (2007 ) 34.3%

11-2

가

가

(3,830 7,123 )

350

.(3,115 3,657 )

.(880 1,416 )

가

'06 6.5% .(1,245 1,326 )

(964 1,295 ) ,

(4,438 4,674

)

가

가

(2,556 3,390 )

| 5-3 |

( : , %)

	2006	2007	가
	37,672	43,083	14.4
•	24,698	30,161	22.1
-	3,830	7,123	86.0
-	1,291	1,383	7.1
-	4,438	4,674	5.3
- 가	2,556	3,390	32.6
•	12,974	12,922	0.4
-	1,219	1,391	14.2

11-2



/ . : (2006 ) 32.0% (2007 ) 27.5%

(1,000 ) FTA  
 (200 )

가 . 가

| 5-4 |

( : , %)

	2006	2007	가
	39,650	34,538	12.9
•	12,033	6,623	45.0
-	9,000	3,300	63.3
•	27,617	27,915	1.1
-	5,330	6,000	12.6
-	13,100	12,510	4.5
-	200	1,400	600
-	500	537	7.4



/ . : (2006 ) 3.2% (2007 ) 3.9%

3

R&D (2,679 3,600 )

(50 )

가

06

17.6% 가 1,000

| 5-5 |

( : , %)

	2006	2007	가
	3,947	4,905	24.3
•	3,097	3,905	26.1
- R&D	2,679	3,600	34.4
•	850	1,000	17.6
-	850	1,000	17.6



· / · : (2006 ) 2.5% (2007 ) 2.7%

.(12 30 )

| 5-6 |

( : , %)

	2005	2006	가
	3,092	3,334	7.8
•	2,375	2,627	10.6
-	12	30	147.8
-	59	73	23.7
•	717	707	1.4

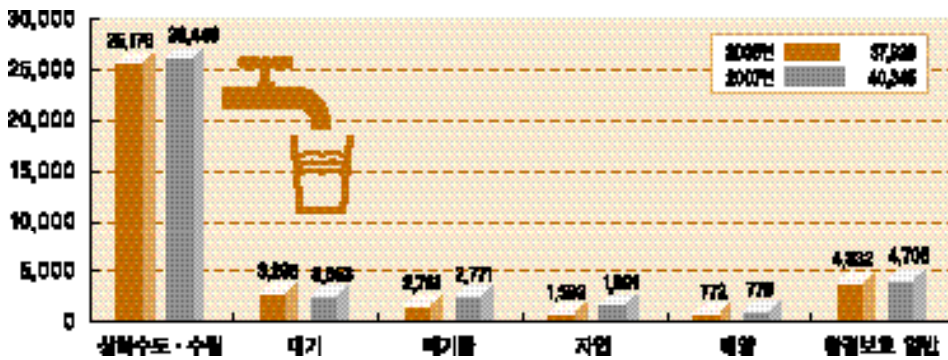
# 6.

≡ 2007 4 345 2006 6.4% 가  
 . 7.0% 가 3 2,641 , (4 , ) 3.6% 가  
 7,704 .

≡ 가 ,

≡ , ,

| 6-1 | ( : )



6-1 2007



가

## 6-2



2006 5.0% 가 2 6,446

가

## | 6-1 |

( : , %)

	2006	2007	
	25,176	26,446	5.0
•	18,686	19,667	5.2
-	740	1,329	79.6
-	5,194	5,214	0.4
( )	(124)	(1,192)	(864.3)
-	570	712	24.9
-	10	20	100.0
•	6,489	6,779	4.5
*4	6,320	6,635	5.0



2006 10.9% 가 3,653

(07.7)

(06.9)

가,

| 6-2 |

( : , %)

	2006	2007	
	3,295	3,653	10.9
•	2,081	2,597	24.8
•	100	85	15.0
•	40	49	23.0
•	18	23	27.0

가



2006 0.3% 가 2,771

가

09

가

| 6-3 |

( : , %)

	2006	2007	
	2,761	2,771	0.3
•	899	1,007	12.0
•	130	147	13.3
•	29	57	100.0
• 가	5	7	40.0



가  
2006 25.0% 가 1,991

가

가

가

가

| 6-4 |

( : , %)

	2006	2007	
	1,593	1,991	25.0
•	41	113	172.9
•	-	17	
•	166	410	146.6
•	142	217	52.4



, 4

(REACH)

| 6-5 |

( : , %)

	2006	2007	
	5,104	5,484	7.4
•	772	779	0.9
- ( )	644	605	6.1
- ( )	101	145	43.6
•	4,332	4,705	8.6
-	8	46	495.9
-	930	1,036	11.4
- 가	-	5	
-	4	13	215.0
(REACH)			가

# 7.

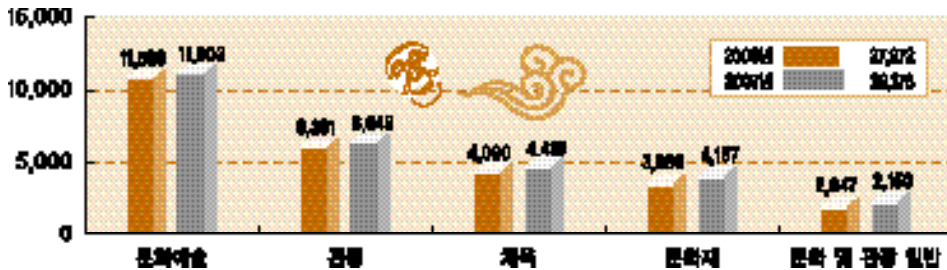
2007 . 2006 4.3% 가 2.9  
6.2% 가 1.8 , 1.5% 가 1.1 .  
(2007 )

2007 . 40  
가 . 가

2007 .

2007 . 가 ,

| 7-1 | ( : )



7-1 2007



BTL



가

2007



가가

가

가

( )

가

가

, 2007

7-2

○ ( )

○ : (2006 ) 11,589 (2007 ) 11,803 (1.8% )

○ (95 158 )

○ ( , 103 )

○ (66 )

○ (134 214 ) (1,445 2,400 )

○ (2,446 3,158 )

○ H/W

○ S/W (2007

1,000 )

○ (78 131 ) ,

○ (200 ) , (150 ) , (100 350 )

○

○

2  
2  
0  
0  
7

| 7-1 |

( : , %)

	2006	2007	가		
	11,589	11,803	1.8		
•	8,118	8,655	6.6		
-	2,085	833	60	06	(1,694 )
-	134	214	59.7		
-	1,092	2,037	86.5		1,000
•	3,471	3,148	9.3		
-	37	93	56		50



“21 ”

: (2006 ) 6,381 (2007 ) 6,649

2 가

(286 ), (1,031 ),

(133 ), (142 ),

(285 ), (53 ) .

(133 334 ) (166 211 ) ,

(2.5 12 )

| 7-2 |

(단위: 천원, %)

	2006	2007	가
	6,381	6,649	4.2
•	2,182	1,994	8.6
-	2,025	1,891	6.6
-	15	17	13.3
•	4,199	4,655	10.9
-	3,421	3,463	1.2
-	778	1,192	53.2





: (2006 ) 118 (2007 ) 128  
 : (2006 ) 80% (2007 ) 100%  
 : (2006 ) 118 (2007 ) 196

(10 ), (99 ), (515 836 ), (23 ),  
 (7 )  
 4~5  
 (200 250 )  
 109 196  
 (30 ) 가  
 2 (76 ), 가 (150 180 )  
 가

| 7-3 |

( : , %)

	2006	2007	가
	4,090	4,419	8.0
•	1,487	1,811	21.8
-	576	591	2.6
-	515	836	62.3
•	2,603	2,608	0.2
-	395	426	7.8



가 : (2006 ) 90 (2007 ) 100  
 : (2006 ) 20 (2007 ) 71  
 ( ) : 34.7

가 (1,689 ) ,  
 (100 ) (80 )  
 가 가 가 (150 ) (240 )  
 (34.7 ) ,  
 (116 ) , (52 )  
 (105 ) ,  
 (79 ) ,  
 (71 ) ,  
 ( , , , )  
 (7.2 ) .

| 7-4 |

(단위: 천원, %)

	06(A)	07(B)	가
	3,865	4,157	7.6
•	3,693	3,989	8.0
-	417	452	8.3
-	261	358	37.1
•	172	168	2.3



# 8.

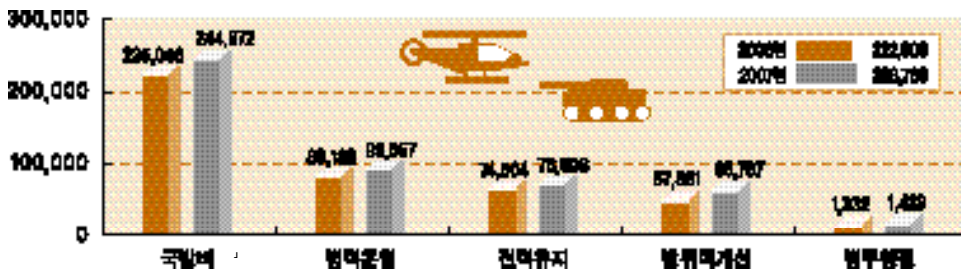
2007 23.9 2006 7.1% 가  
 , 24.5 2006 22.5  
 8.9% 가 . 2007

F-15K , 3

R&D

| 8-1 |

( : )





8-2



: (2006 ) 5.8 (2007 ) 6.7

(C4I)

K1A1, , K-9

KDX- , KDX- ( )

3,000 ( - )

가 F-15K

F-15K 가 ,

가 R&D

가 2007 R&D

0.3% 가 5.1%

| 8-1 | ( ) ( : , %)

	2006	2007	가	
	58,077	66,807	15.0	
•	3,290	3,220	2.1	C4I 830
•	5,276	5,438	3.1	K1A1 3,237
•	11,134	11,131	-	KDX 4,796
•	15,548	17,072	9.8	F-15K 8,120
•	6,114	7,510	22.8	K-9 3,470
•	908	1,740	91.6	1,047
•	3,917	6,627	69.2	196
•	10,595	12,584	18.8	5.1%
•	1,295	1,485	14.7	

K1A1



KDX III



(2006 ) 16.7

(2007 ) 17.8

(0.7 / ) (2.0 / )  
 (BTL) 가  
 . 2006 6,981 2007 5,622  
 31 , 42 ,  
 (BTL) 30 가 .  
 2007 23% ( 6.5 8.0 ) , (5%),  
 (10%), ( 5%), (33%) .

BTL  
 2006 6,000 2007 3,230  
 , 2007 가 , .

| 8-2 | ( ) ( : , %)

	2006	2007	가		
	166,969	178,165	6.7		
•	89,188	93,657	5.0		
-	75,249	79,423	5.5	:	6.5 8.0
-	13,939	14,234	2.1		
•	77,781	84,508	8.6		
-	1,300	1,785	37.3	1,231	
-	20,757	23,701	14.2		1,492
-	10,978	10,093	8.1	31	, 42
-	2,618	2,748	5.0		
-	42,128	46,181	9.6		



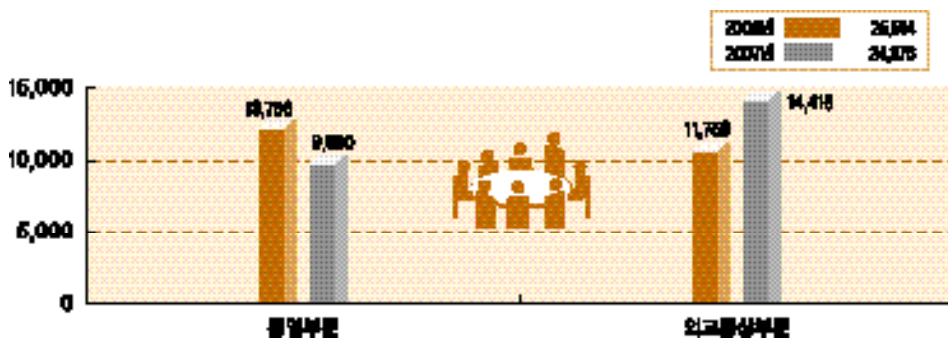
# 9.

2007 2006 4.5% 2.4

UN

(ODA),

| 9-1 | ( : )



9-1 2007



2007

(06.7 ),

(06.10 )

06

가



2006

2006.12 1.1

(ODA)

2007

(ODA)

9-2



27.6% 9,960 .

가 , 2007  
 2006 1,500 5,000 .  
 , 가 가 371  
 2,645 ,  
 2,544 .

85

| 9-1 |

( : ,%)

	2006	2007	가
	12,581	8,723	30.7
•	6,250	4,464	54.8
•	2,218	2,189	1.3 '06
•	2,041	-	100
•	2,072	2,070	0.1



2007  
 22.6% 가 1 4,416 . 2007

(ODA), FTA

2007

UN

2006

1.1

2007

2006

89.2% 가

(ODA)

(KOICA)

가

UN



2006 가

FTA 가

FTA 가

CIS 가

(ODA)

( : )


| 9-2 |

( : ,%)

	2006	2007	가
	491	597	21.6
• 가	94	88	6.4
• 가	47	54	14.9
• 가	29	36	24.1
• 가	52	49	5.8
• 가	156	262	67.9
• 가	113	108	4.4

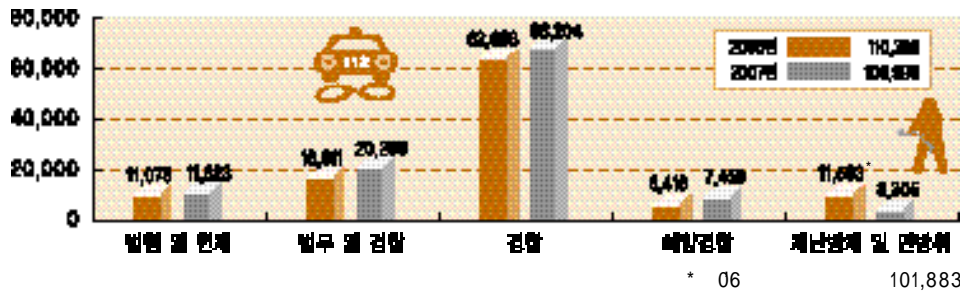
# 10

2007 2006 1.3% 10.9 (06  
7.0% 가)



| 10-1 |

( : )



10-1 2007



2002~2006 9.7% 가 .

가70%

,

가 .



2007

2007 10.9 2006

10.2 7.0%

10 - 2



2007  
 : (2006 ) 350 (2007 ) 600

(104 , ),  
 PDF (47 , ) ,  
 27 . 2  
 (739 854 )

| 10-1 |

( : , %)

	2006	2007	가
•	350	600	71.4
•	739	854	15.6



2007  
 4.3%  
 : (2006 ) 1,960 (2007 ) 2,164

2006 가 . 2007 240  
 (06 220 ) .(232 254 )

· · , ,  
 ,  
 ·  
 (100 200 )  
 06.12 91 ·  
 ·  
 (10 ), (1 8 ) · ,  
 8 (157 270 ) ·

| 10-2| ( : , %)

	2006	2007	가
•	232	254	9.5
•	777	758	2.4
•	100	200	100.0
•	1	8	643.6



2007  
 112 5 : (2006 ) 83.6% (2007 ) 85.0%

· · ( (TRS)  
 , , )  
 ·  
 (5 15 ) ,

(397 477 ) .

(2,006 2,123 ) 2010 OECD

\* 1 : 2006 3.5 2010 2.0



(1,672 1,732 ) .

| 10-3 |

( : , %)

	2006	2007	가
•	397	477	20.2
•	99	102	3.0
•	2,006	2,123	5.8
•	1,672	1,732	3.6



2007  
 EEZ : (2006 ) 10.4 (2007 ) 9.5

10 33  
 , 07 7 3  
 (20 35 ), (20mm 40mm )  
 3 ( 1, 2) 가 (230 242 ) EEZ

5,000



가 가 (24 88 )  
 , FAX,  
 , 3000  
 Dry Dock .( 07~ 09, 347 )  
 (577 698 )

| 10-4 | ( : , %)

	2006	2007	가
•	562	1,003	78.5
•	24	88	266.7
•	230	242	5.2
•	577	698	21.0



2007  
 5 : (2006 ) 63% (2007 ) 80%

가 198 (1,332 ) ,  
 (593 )  
 IT 119 (33 )  
 가 (23 )



350 , 07 100 )

(38 )

| 10-5 |

( : , %)

	2006	2007	가	
•	1,165	1,332	14.3	198
•	497	593	19.3	236km
• R&D	91	120	31.9	
•	22	35	59.1	164

119



# 11 R&D

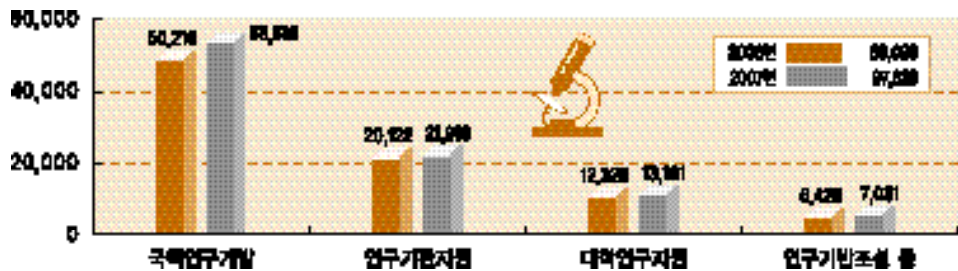
2007 R&D 2006 9.6% 가 9.8 , 8.1 , 1.6 .

2007 가 R&D .

R&D 가

R&D 가 .

11-1 R&D (단위: 천원)



11-1 2007

R&D

R&D  
 , 2000 4.2 R&D  
 가 2006 8.9 2 가 .  
 GDP R&D 2005 0.83% , (1.06%),  
 (0.70%), (0.76%)



(HUB)  
 (2006 12 )  
 가  
 , R&D 가  
 가 .



2007

가  
 가 , , .  
 , .

11-2



: (2006 ) 24% (2007 ) 25%

가 가 가  
가 2007 R&D 25%


가  
(NRL : National Research Laboratory)  
. EU, 7 (ITER : International  
Thermonuclear Experimental Reactor)  
(KSTAR : Korea Superconducting Tokamak Advanced Research)  
( 07.8)

| 11-1 |

( : , %)

	2006	2007	가	
•	821	960	16.9	
• 가	374	483	29.1	
•	95	135	42.1	
•	271	272	0.4	07. 8
•	510	555	8.8	

(KSTAR)





가 .

가

(BT) (NT) , 21

. , 가

가가

가가

| 11-2 |

( : , %)

	2006	2007	가
•	476	578	21.4
•	57	86	50.9
•21	2,070	2,100	1.4
•	400	500	25.0
•	2,520	2,636	4.6



가 .  
 2007

가  
 (06.7)

가

| 11-3 |


( : , %)

	2006	2007	가
•	2,000	2,594	29.7
•	-	25	
•	60	70	16.7
•	20	25	25.0
•	930	1,036	11.4

2



2



R&D

R&D : (2006 ) 36% (2007 ) 40%

2007 R&D 40%



| 11-4 | R&D (단위: 천만원, %)

	2006	2007	가	
•	1,596	1,995	25.0	
•	531	803	51.2	
•	335	510	52.2	R&D
•	393	542	37.9	

# 12.

# 가

2007 가 2006 8.9%가 가 73.1

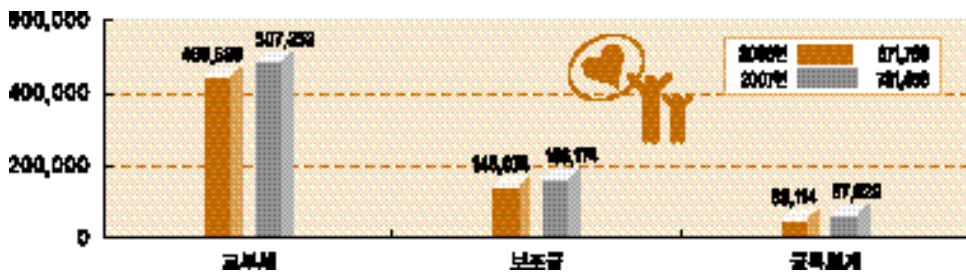
(50.7 ) 가 2006  
10.2% 가 , (15.6 ) 5.5%

2007 가 2006 7.6% 가 6.8

가 2.8  
2007 4.5

(2006.7) 「

| 12-1 | 가 ( : , %)



\* 06 07 06 (0.4 ) 가

12-1 2007



가  
 가 ( :  
 2006 2.8 2007 4.5 ). 2006.7  
 가 「 」 .



가 . 가  
 2006 113 2007 300  
 가



가  
 가 . 가  
 . 2006 87 가 .  
 2007 가 .

12 - 2



가  
 : (2006 ) 67.2 (2007 ) 73.1

가 2005 가  
 가2006 46.1 2007 50.7  
 가 .  
 , 가  
 (14.8 15.6 , 5.5%) .

| 12-1 | 가 ( : , %)

	2006	2007	가
•	671,768	731,456	8.9
-	460,580	507,353	10.2
-	148,074	156,174	5.5
-	63,114*	67,929	7.6

\* 06 07 06 (0.4 ) 가

가

가 가 , ,  
 3 .

2007 가 2006 7.6% 가 가 6.8

| 12-2 | 가

( : , %)

	2006	2007	가
	63,114*	67,929	7.6
•	45,920	49,115	7.0
•	13,890	15,338	10.4
•	(3,304)	3,476	07

\* 07 06 (0.4 ) 가

SOC . .  
 ( ) , (26,871  
 28,817 ) 가  
 (4,700 5,233 ) .

2007 . .  
 . 가 .  
 (1,882 ) (1,134 )  
 . (6,059  
 6,005 ) (4,011 4,387 )  
 . SOC 가 (5,427  
 5,766 ), (2,920 3,185 )  
 . ,  
 (4,641 4,795 ) .

| 12-3 |

( : , %)

	2006	2007	가	
	45,920	49,115	7.0	
•	26,871	28,817	7.2	SOC,
•	10,312	10,723	4.0	, ,
•	4,700	5,233	11.3	
•	4,037	4,342	7.6	

가

가

322 )

. 4+9 (3,391 )

(525 845 )

R&D

(NUR : New University Regional Innovation, 2,594 ) 가

R&D

(250 500 )

| 12-4 |

( : , %)

	2006	2007	가	
	13,890	15,338	10.4	
•	7,135	7,438	4.2	
•	4,880	4,874	0.1	
•	340	677	99.1	R&D
•	1,535	2,349	53.0	

2006 7 가  
 가  
 가 . 2007 3,476 .  
 가  
 2030 가  
 . 8.5 ,  
 35.4 43.9 가 . 2007  
 , 801  
 175 , 12 .  
 . 2006 12 「  
 」 2008





## 4

- |      |   |          |
|------|---|----------|
| 1. 가 | . | 5. 가     |
| 2.   |   | 6.       |
| 3.   | . | 7. (BTL) |
| 4.   |   | 8. .     |



# 가

5 가 (2005~2009)  
 2006~2010 가



2006~2010 가 5 ,  
 가  
 , 가  
 2007  
 가  
 가



가  
 TV (K-TV) ,



1 2



“ - - ”  
)”

“ - - (



가

가

# 2.

2005 가

,

.

가 , ' .

,

,

. 2006 가

5 2007

.

(Bottom-up)	(Top-down)
-------------	------------

.

.

.

---

.

4 (6~9 )	9 (1~9 )
----------	----------



가 가

가

가 25% 2007

4%

05 2.4 ,06 4.2 07 4.6 가 .



, OECD 가

“ - - ”

“ - - ( ) ” , 2007

,

# 3.

2004 2007 1  
가



(IMF GFS)

가 , 가  
 가 , 가  
 가 . 가 「 314 」  
 2005 6 , 가 「 314 」  
 , 가 가  
 314 가 가 .  
 「 . . . . 」 「 . . . . 」  
 가 ,  
 가 .  
 2005 , 2006 06- 10 가 06

2007

가

가

2007

, 2008

가



가

가

2004

2007

가

2005

, 2006



:

가

가

가

가

# 4.

가



2005 가 , 2006 가 , 2003 가  
가 가 가 , 가  
가 가 가 가

( - - . )

가

Performance Monitoring  
( . )



가  
( 1/3, 3 가)

가

Program Review  
( )



가  
( 가 , )

Program Evaluation  
( 가)



가 2007

가2007

2006 26 가  
2007 가

577 가

2006 577 가  
88.7%(512)가 , 11.3%(65 )가  
2007 10% 가

| 4-1 | 2006 가 가 ( : , %)

	(85 )	(84~70)	(69~50)	(50 )	
2006 가 (%)	577 (100.0)	30 (5.2)	94 (16.3)	388 (67.2)	65 (11.3)

가 ?

가 가 가  
1/3 가 , .



가

2006

가

9

가

가

가

가

: (06) 622 (07) 493

: (06) 627 (07) 552

•

:

•

KOTRA

•

:

2006

(7 )

# 5.

## 가

‘ 가 ’ 2007 1 1 .

### 가

1961

가

1991

가  
가

가

### 가

(1)

5

가

가

가

(Top-down )

가

가 , 가

(2)

가 , 가  
30% 가 30% 가

(3)

가 가  
가 , 가  
1 , 가



가 39  
( )

TV 「 」 가

TV, ,

「 」

「 」

# 서리로

에산집행, 올바르게 제대로 똑바로-

「 」 가 , , ,

가 . , ,

가 가 가 110% 가

가 .

가 가

, , 가

가

「 가 」

2006

1,325

가1,771 37 ( - )

(KDI)

1,170

가

0.7%

35

가 「

」 1,600

16



1 2

(共同溝)

● 2007

가

가

가

가

가 가

가

가

2007

# 7.

## (BTL)

(BTL) 2  
 가 , ~ , 가  
 9.9  
 ( ) : (2005 ) 3.8 (2006 ) 7.2 (2007 ) 9.9



2005  
 (BTL, Build - Transfer - Lease)  
 (BTL) 가 , .  
 , 20~30 , ,



BTL

(Project Financing)



가

2 (05~ 06) BTL 가

2 350  
 30 , 2  
 ( , ) 11 ,  
 가 가 .  
 가 BTL 가

| 7-1 | 05~ 06

•	12	0.6	46	3.2
•	2	0.1	24	0.7
•	2	1.1	2	0.05
•	29	1.7	96	3.7



2007

~ ,

9.9

2007 15 9.9 . 2014

2009

가 111km

BTL

BTL

가 .

가

Master Plan



2009  
5  
4.3  
가

, 2007

IT

BTL

BTL

| 7-2 | 2007 BTL

( : )

• 가	66,105	(2 , ~ , ~ ), (11 ), (2 )
•	15,122	(1,539km), (8 )
•	4,061	가 . 5%
•	14,000	
	99,288	



가 , 21 61 (06 )

가

“ ”  
가 가 가

IMF

OECD

가

2004

가

가



(61 55 )

(3 )

• , ,

(1 )

• 가

(2 )

•  
•

( 4 )

-  
( )

( 2 )

•  
•

● •

21 16 , 61 58 (07.2 , 07 )

\* 07 , 가 ,

06 . ,

가 가 .

(06.8 ),

• ,

‘ 가 가

05 06 , 07.1 .





# 제3부 2007년도 예산 및 기금운용계획

제1장 2007년도 예산

제2장 2007년도 기금운용계획



## 제 1 장 2007년도 예산

1. 2007년도 예산 총칙
2. 일반회계
3. 특별회계
4. 국고채무부담행위
5. 명시이월비
6. 계속비

# 1. 2007년도 예산 총칙

❖ 제1조 2007년도 세입·세출예산 총액을 각각 다음과 같이 정한다.

① 일반회계	156,517,719,130,000원
② 농어촌구조개선특별회계	8,671,482,453,000원
③ 교통시설특별회계	12,902,727,210,000원
④ 등기특별회계	272,698,912,000원
⑤ 교도작업특별회계	50,722,000,000원
⑥ 에너지및자원사업특별회계	3,894,360,000,000원
⑦ 환경개선특별회계	2,896,672,000,000원
⑧ 우체국보험특별회계	594,065,168,000원
⑨ 국가균형발전특별회계	6,792,864,000,000원
⑩ 주한미군기지이전특별회계	504,855,170,000원
⑪ 행정중심복합도시특별회계	80,122,570,000원
⑫ 국방·군사시설이전특별회계	295,075,658,000원
⑬ 양곡관리특별회계	1,293,659,767,000원
⑭ 책임운영기관특별회계	1,057,159,888,000원
⑮ 조달특별회계	202,198,559,000원
⑯ 우편사업특별회계	3,038,359,629,000원
⑰ 우체국예금특별회계	1,887,203,025,000원

❖ 제2조 2007년도 세입·세출예산의 명세는 별첨 「세입·세출예산」과 같다.

❖ 제3조 2007년도 국고채무부담행위는 별첨 「국고채무부담행위」와 같다.

- ❖ 제4조 국가재정법 제25조 제2항(구 예산회계법 제24조 제2항)의 규정에 의한 재해 복구 국고채무 부담행위 한도액은 1,000,000,000,000원으로 하며, 일반회계 재해 대책 예비비 사용에 준하여 집행한다.
- ❖ 제5조 2007년도 명시이월비는 별첨 「명시이월비」와 같다.
- ❖ 제6조 2007년도 계속비는 별첨 「계속비」와 같다.
- ❖ 제7조 계속비 예산으로 총공사 계약이 체결되었을 경우에는 기획예산처장관과 사전에 협의된 한도액 범위내에서 연부액을 초과하여 시공할 수 있다.
- ❖ 제8조 2007년도에 있어서 한국은행으로부터의 일시차입 또는 재정증권을 발행할 수 있는 최고한도액은 다음과 같다.

① 통합계정(우체국보험·기업특별회계를 제외한 일반회계 및 10개 기타특별회계에 적용)	17,500,000,000,000원
② 양곡관리특별회계	2,000,000,000,000원
③ 우편사업특별회계	100,000,000,000원
④ 조달특별회계(회전자금)	200,000,000,000원
⑤ 쌀소득보전변동직접지불금	50,000,000,000원
⑥ 공공자금관리기금	500,000,000,000원

- ❖ 제9조 2007년도에 있어서 국가의 차입금 한도액 또는 국채발행한도액은 다음과 같다. 다만, 당해연도에 발행한 국채를 차환하기 위한 국채발행액은 그 한도액에 포함되지 아니한다.

① 교통시설특별회계	60,000,000,000원
② 국민주택기금(국민주택채권)	11,500,000,000,000원
③ 공공자금관리기금	52,100,000,000,000원

❖ 제10조 다음 경비에 부족이 생겼을 경우에는 국가재정법 제47조 제1항 단서규정(구 예산회계법 제36조 제1항 단서규정)에 의하여 당해 소관내 아래 비목 상호간 또는 타비목으로 부터 이용할 수 있다.

- ① 공무원의 보수, 기타직 보수, 일용임금
- ② 공공요금 및 제세, 급량비, 임차료, 직급보조비
- ③ 배상금, 국선번호금, 법정보상금
- ④ 국공채 및 재정차관원리금 상환금과 금리변동으로 인한 이자지출 경비
- ⑤ 환율변동으로 인한 원화경비 부족액
- ⑥ 기업회계의 조작비, 우체국예금 지급이자
- ⑦ 재해대책비
- ⑧ 반 환 금
- ⑨ 선거관련경비

❖ 제11조 교육인적자원부소관 학교경비중 공무원 봉급을 강사료로, 국립병원의 의사 봉급을 기타직 보수로, 방위사업청소관 지휘 통제통신사업·기동전력사업·함정 사업·항공기사업·화력탄약사업·감시정찰정보전자전사업·신평수우도사업·국방 연구개발사업의 내역 상호간에는 국가재정법 제47조 제1항 단서규정(구 예산회계법 제36조 제1항 단서규정)에 의하여 이용할 수 있다. 국제유가 변동으로 국방부 소관 유류 경비에 부족이 생겼을 경우, 기초생활급여 수급자 증가 등으로 인하여 보건복지부소관 기초생활보장급여 예산에 부족액이 발생할 경우에는 국가재정법 제47조 제1항 단서규정(구 예산회계법 제36조 제1항 단서규정)에 의하여 타비목으로 부터 이용할 수 있다.

❖ 제12조 기업예산회계법 제24조, 우정사업운영에관한특례법 제14조 규정에 의한 수입금 마련 지출은 다음 범위내에서 할 수 있다.

회 계	수 입	지 출
• 우체국예금특별회계	금융영업수입	지 급 이 자
• 우체국보험특별회계	부가보험료수입	보 험 보 상 금

- ❖ 제13조 일반회계 예비비중 1,200,000,000,000원은 재해대책비(재해복구 국고채무 부담행위 상환액 포함), 인건비(의료보험 부담금, 연금부담금 등 연동경비 포함), 환율변동으로 인한 원화부족액 보전 이외에는 지출할 수 없다.
- ❖ 제14조 각종 선거경비와 법률에 의한 과거사 관련 보상금의 예비비 지출은 제13조 규정에 의한 예비비 용도 제한을 받지 아니한다.
- ❖ 제15조 기업예산회계법 제21조 제1항 제2호 및 제29조 제1항 단서 규정에 의한 기업특별회계의 전출금은 다음과 같다.

① 통신사업특별회계의 2006년도 결산이익잉여금 예상분의 일반회계 전출금  
35,100,000,000원

- ❖ 제16조 기업예산회계법 제21조 제1항 제2호의 규정에 의한 정부기업특별회계의 전입금은 다음과 같다.

① 양곡관리특별회계의 일반회계 전입금	510,363,000,000원
② 책임운영기관특별회계의 일반회계 전입금	236,068,524,000원
③ 책임운영기관특별회계의 교통시설특별회계 전입금	152,926,807,000원
④ 우편사업특별회계의 일반회계 전입금	29,210,000,000원
⑤ 우편사업특별회계의 우체국보험특별회계 전입금	213,999,698,000원
⑥ 우편사업특별회계의 우체국예금특별회계 전입금	353,670,186,000원
⑦ 우체국예금특별회계의 우체국보험특별회계 전입금	19,367,000,000원
⑧ 조달사업특별회계의 책임운영기관특별회계 전입금	1,266,000,000원

- ❖ 제17조 원자력손해배상보상계약에관한법률 제10조의 규정에 의한 2007년도 원자력손해배상보상계약금액의 합계액은 207,060,000,000원 이내로 한다.
- ❖ 제18조 각 중앙관서의 장은 재해복구를 위해 필요한 경우 각 회계별로 제10조 제7호의 재해대책비 비목을 설치·운영할 수 있다.

# 2.

## 일반회계 Summary of Budget

### 2-1. 세입예산 (Budget Revenues)

① 총괄표 \*<sub>1</sub>

단위 : 백만원(In Million Won)

구분 Classification	2006 예산 FY 2006 Budget		2007 예산 FY 2007 Budget		증(△)감 Change	
	금액 Amount	구성비(%) Composition	금액 Amount	구성비(%) Composition	금액 Amount	증감률(%) Rate
1. 내국세 (Internal Taxes)	107,098,600	72.9	117,589,500	75.1	10,490,900	9.8
2. 관세 (Customs Duties)	6,502,600	4.4	7,084,000	4.5	581,400	8.9
3. 교통세 (Transportation Tax)	11,721,900	8.0	11,324,000	7.2	△397,900	△3.4
4. 교육세 (Educational Tax)	3,695,700	2.5	3,745,200	2.4	49,500	1.3
5. 종합부동산세 (Comprehensive Real Estate Tax)	1,020,000	0.7	1,889,100	1.2	869,100	85.2
6. 세외수입 (Non-Tax Revenues)	16,923,704	11.5	14,885,919	9.5	△2,037,785	△12.0
• 국채발행 (Borrowing from Bonds)	9,250,000	6.3	8,000,000	5.1	△1,250,000	△13.5
• 기타수입 (Others)	7,673,704	5.2	6,885,919	4.4	△787,785	△10.3
합계 (Total)	146,962,504	100.0	156,517,719	100.0	9,555,215	6.5

\*<sub>1</sub> 총계기준으로 내부거래, 보전거래 등을 포함

\*<sub>2</sub> 2006년도 세입·세출예산은 추경 포함 최종예산임(이하 별도표시가 없는 한 추경포함 최종예산임)

## ② 국세수입 내역(Tax Revenues)

단위 : 백만원(In Million Won)

구분 Classification	2006년도 예산 FY 2006 Budget	2007년도 예산 FY 2007 Budget	증(△)감 (Change)	
			금액 Amount	증감률(%) Rate
가. 내국세(Internal Taxes)	107,098,600	117,589,500	10,490,900	9.8
(1)소득세(Income Tax)	27,677,700	32,780,700	5,103,000	18.4
(가)신고분(Not Withheld Income Tax)	9,577,500	12,580,500	3,003,000	31.4
(나)원천분(Withheld Income Tax)	18,100,200	20,200,200	2,100,000	11.6
(2)법인세(Corporation Tax)	26,883,100	30,495,700	3,612,600	13.4
(3)상속세(Inheritance Tax)	2,198,300	2,592,100	393,800	17.9
(가)상속세(Inheritance Tax)	821,500	1,015,800	194,300	23.7
(나)증여세(Gift Tax)	1,376,800	1,576,300	199,500	14.5
(4)부가가치세(Value Added Tax)	41,315,200	41,163,100	△152,100	△0.4
(5)특별소비세(Special consumption Tax)	4,434,100	5,204,100	770,000	17.4
(6)증권거래세(Security Transaction Tax)	1,802,500	2,324,400	521,900	29.0
(7)인지세(Stamp Tax)	496,300	596,600	100,300	20.2
(8)기타내국세(Other Internal Tax)	2,291,400	2,432,800	141,400	6.2
나. 관세(Customs Duties)	6,502,600	7,084,000	581,400	8.9
다. 교통세(Transportation Tax)	11,721,900	11,324,000	△397,900	△3.4
라. 교육세(Educational Tax)	3,695,700	3,745,200	49,500	1.3
마. 종합부동산세(Comprehensive Real Estate Tax)	1,020,000	1,889,100	869,100	85.2
조세 합계(Tax Total)	130,038,800	141,631,800	11,593,000	8.9

③ 성질별 세외수입 (Non-Tax Revenues by Object)

구분 Classification	2006년도 예산 FY 2006 Budget	2007년도 예산 FY 2007 Budget
1. 재산수입(Property Revenues)	887,300	953,566
(1) 관유물대여료(Rent From Land & Buildings)	23,269	56,990
(2) 정부출자수입(Dividends & Profits)	843,604	853,000
(3) 전대차관이자수입(Interest)	7,105	3,939
(4) 기타이자수입및재산수입(Others)	13,322	39,637
2. 경상이전수입(Current Transfer)	2,909,566	3,688,939
(1) 벌금및몰수금(Fine & Confiscation)	1,879,661	2,535,715
(2) 변상금및위약금(Indemnities & Penalties)	33,755	58,782
(3) 가산금(Penalties to Delinquency)	655,672	710,844
(4) 기타경상이전수입(Others)	340,478	383,597
3. 재화 및 용역판매수입(Sales of Goods & Services)	472,997	811,372
(1) 병원수입(Hospital Income)	4,353	5,064
(2) 입장료수입(Admission Fee)	3,558	5,852
(3) 면허료및수수료(License & Commission Fee)	203,973	528,363
(4) 입학금및수업료(School Entrance & Tuition Fee)	241,450	243,221
(5) 항공항만및옹수입(Revenues from Airport, Harbors & Water)	57	54
(6) 실습수입(Revenues from School Experiments)	5,419	5,538
(7) 잡수입(Other)	14,187	23,280
4. 수입대체경비수입(Receipts Tied to Expenses)	143,529	178,211
(1) 관유물대여료(Rent from Land & Buildings)	226	228
(2) 입장료수입(Admission Fee)	5,704	8,036
(3) 면허료및수수료(License & Commission Fee)	126,090	154,774
(4) 잡수입(Other)	11,509	15,173
5. 관유물매각대(Sales Proceeds of Gov't Owned Properties)	17,085	580,340
(1) 고정자산매각대(Sales of Capital Assets)	3,893	25,482
(2) 토지및무형자산매각대(Sales of Land & Intangible Assets)	13,156	554,847
(3) 재고자산매각대및유동자산(Sales of Inventory & Current Assets)	36	10
6. 융자및전대차관원금회수(Treasury Loan, Sub Loan Collection)	30,636	215,463
(1) 융자원금회수(Collection of Principals A/C)	0	191,380
(2) 전대차관원금회수(Collection of Counterpart Sub-Loan)	30,636	24,083
7. 차입금및여유자금회수(Borrowing & Excess Fund)	2,043,394	49,665
(1) 유가증권매각대(Sales of State-holding Stocks)	2,043,394	36,000
(2) 정부예금회수(Collection of Gov't Savings)	0	13,665
8. 전년도이월금(Carry-over from Prev. Year)	1,169,198	254,565
(1) 전년도이월금(Carry-over from Prev. Year)	1,169,198	254,565
9. 정부내부수입및기타(Intra-Gov't Transfer & others)	9,250,000	8,153,798
(1) 전입금(Transfer from Gen,A/C)	0	40,000
(2) 예탁금원금회수(Collection of deposit)	0	100,000
(3) 예수금(Collection of Trust Fund)	9,250,000	8,000,000
(4) 예탁금이자수입(Interest form deposit)	0	13,798
합계(Total)	16,923,704	14,885,919

단위 : 백만원(In Million Won)

증(△)감 Change	
금액 Amount	증감률(%) Rate
66,266	7.5
33,721	144.9
9,396	1.1
△3,166	△44.6
26,315	197.5
779,374	26.8
656,055	34.9
25,028	74.1
55,172	8.4
43,119	12.7
338,375	71.5
711	16.3
2,293	64.5
324,390	159.0
1,771	0.7
△3	△5.3
120	2.2
9,093	64.1
34,682	24.2
2	0.9
2,332	40.9
28,684	22.7
3,664	31.8
563,255	3,296.8
21,589	554.6
541,691	4,117.4
△26	△72.2
184,827	603.3
191,380	순증
△6,553	△21.4
△1,993,729	△97.6
△2,007,394	△98.2
13,665	순증
△914,633	△78.2
△914,633	△78.2
△1,096,202	△11.9
40,000	순증
100,000	순증
△1,250,000	△13.5
13,798	순증
△2,037,785	△12.0

④ 소관별 세입예산 (Budget Revenues by Agency)

소 관 Agency	2006년도 예산 FY 2006 Budget			
	일반세입 General Rev.	국채 Government Bonds	차관수입 Foreign Borrowing	합계 Total
(1) 대통령비서실(Office of the President)	87,000	-	-	87,000
(2) 대통령경호실(Presidential Security Service)	-	-	-	-
(3) 국회(Nat'l Assembly)	511,000	-	-	511,000
(4) 대법원(Supreme Court)	219,328,268	-	-	219,328,268
(5) 감사원(Board of Audit & Inspection)	274,300	-	-	274,300
(6) 헌법재판소(The consitutional Court)	1,100	-	-	1,100
(7) 중앙선거관리위원회(Central Election Mag.Com.)	194,400	-	-	194,400
(8) 국무총리실(Office of the Prime Min.)	13,980,748	-	-	13,980,748
(9) 재정경제부(Ministry of Finance And Economy)	130,125,823,041	9,250,000,000	-	139,375,823,041
① 내국세(Internal Taxes)	107,098,600,000	-	-	107,098,600,000
② 관세(Customs Duties)	6,502,600,000	-	-	6,502,600,000
③ 교통세(Transportation Tax)	11,721,900,000	-	-	11,721,900,000
④ 종합부동산세(Comprehensive Real Estate Tax)	1,020,000,000	-	-	1,020,000,000
⑤ 세외수입(Non-Tax Revenues)	3,782,723,041	9,250,000,000	-	13,032,723,041
(10) 교육인적자원부 (Ministry of Education & Human Resources Development)	4,299,587,795	-	-	4,299,587,795
(11) 통일부(Ministry of Nat'l Unification)	26,400	-	-	26,400
(12) 외교통상부(Ministry of Foreign Affairs & Trade)	104,071,300	-	-	104,071,300
(13) 법무부(Ministry of Justice)	1,679,197,000	-	-	1,679,197,000
(14) 국방부(Ministry of National Defence)	88,685,000	-	-	88,685,000
(15) 행정자치부 (Ministry of Government Administration & Home Affairs)	6,452,000	-	-	6,452,000
(16) 과학기술부(Ministry of Science & Trchnology)	11,916,293	-	-	11,916,293
(17) 문화관광부(Ministry of Culture & Tourism)	23,429,648	-	-	23,429,648
(18) 농림부(Ministry of Agr. & Forestry)	7,481,020	-	-	7,481,020
(19) 산업자원부 (Ministry of Commerce, Industry & Energy)	30,802,418	-	-	30,802,418
(20) 정보통신부 (Ministry of Information & Communication)	-	-	-	-

단위 : 천원(In Thousand Won)

2007년도 예산 FY 2007 Budget				증감 Cgange			
일반세입 General Rev.	국채 Government Bonds	차관수입 Foreign Borrowing	합계 Total	일반세입 General Rev.	국채 Government Bonds	차관수입 Foreign Borrowing	합계 Total
25,500	-	-	25,500	△61,500	-	-	△61,500
17,530	-	-	17,530	17,530	-	-	17,530
530,000	-	-	530,000	19,000	-	-	19,000
312,341,031	-	-	312,341,031	93,012,763	-	-	93,012,763
244,850	-	-	244,850	△29,450	-	-	△29,450
48,452	-	-	48,452	47,352	-	-	47,352
726,500	-	-	726,500	532,100	-	-	532,100
13,929,466	-	-	13,929,466	△51,282	-	-	△51,282
142,999,262,716	8,000,000,000	-	150,999,262,716	12,873,439,675	△1,250,000,000	-	11,623,439,675
117,589,500,000	-	-	117,589,500,000	10,490,900,000	-	-	10,490,900,000
7,084,000,000	-	-	7,084,000,000	581,400,000	-	-	581,400,000
11,324,000,000	-	-	11,324,000,000	△397,900,000	-	-	△397,900,000
1,889,100,000	-	-	1,889,100,000	869,100,000	-	-	869,100,000
5,112,662,716	8,000,000,000	-	13,112,662,716	1,329,939,675	△1,250,000,000	-	79,939,675
364,721,489	-	-	364,721,489	△3,934,866,306	-	-	△3,934,866,306
198,991	-	-	198,991	172,591	-	-	172,591
132,489,000	-	-	132,489,000	28,417,700	-	-	28,417,700
1,635,359,192	-	-	1,635,359,192	△43,837,808	-	-	△43,837,808
39,120,000	-	-	39,120,000	△49,565,000	-	-	△49,565,000
9,520,000	-	-	9,520,000	3,068,000	-	-	3,068,000
4,765,000	-	-	4,765,000	△7,151,293	-	-	△7,151,293
25,684,542	-	-	25,684,542	2,254,894	-	-	2,254,894
7,536,319	-	-	7,536,319	55,299	-	-	55,299
44,285,467	-	-	44,285,467	13,483,049	-	-	13,483,049
683,024,000	-	-	683,024,000	683,024,000	-	-	683,024,000

소 관 Agency	2006년도 예산 FY 2006 Budget			
	일반세입 General Rev.	국채 Government Bonds	차관수입 Foreign Borrowing	합계 Total
(21) 보건복지부(Ministry of Health & Welfare)	132,989,307	-	-	132,989,307
(22) 노동부(Ministry of Labor)	18,487,000	-	-	18,487,000
(23) 여성가족부(Ministry of Gender Equality and Family)	12,802,000	-	-	12,802,000
(24) 건설교통부(Ministry of Construction & Transportation)	21,705,385	-	-	21,705,385
(25) 해양수산부(Ministry of Maritime Affairs & Fisheries)	7,935,183	-	-	7,935,183
(26) 국가보훈처(Ministry of Patriots & Veterans Affairs)	547,497	-	-	547,497
(27) 중앙인사위원회(Civil Service Commission)	2,585,000	-	-	2,585,000
(28) 공정거래위원회(Fair Trade Commission)	136,937,129	-	-	136,937,129
(29) 국정홍보처(Korean Information Service)	895,443	-	-	895,443
(30) 국세청(Nat'l Tax Service)	684,433,377	-	-	684,433,377
(31) 관세청(Customs Service)	15,175,000	-	-	15,175,000
(32) 통계청(Nat'l Statistical Office)	454,441	-	-	454,441
(33) 병무청(Military Manpower Adm.)	280,270	-	-	280,270
(34) 경찰청(National Police Adm.)	11,180,211	-	-	11,180,211
(35) 소방방재청(National Emergency Management Agency)	6,015,750	-	-	6,015,750
(36) 기상청(Meteorological Adm.)	715,019	-	-	715,019
(37) 문화재청(Cultural Properties Adm.)	17,589,312	-	-	17,589,312
(38) 농촌진흥청(Rural Development Adm.)	8,438,043	-	-	8,438,043
(39) 산림청(Korea Forest Service)	4,449,228	-	-	4,449,228
(40) 중소기업청(Small & Medium Business Adm.)	7,364,804	-	-	7,364,804
(41) 식품의약품안전청 (Korea Food & Drug Administration)	6,636,720	-	-	6,636,720
(42) 해양경찰청(Korea Coast Guard)	2,055,839	-	-	2,055,839
(43) 방송위원회(Korean Broadcasting Commission)	946,750	-	-	946,750
(44) 청소년위원회(National Youth Commission)	37,000	-	-	37,000
(45) 방위사업청 (Defense Acquisition Program Administration)	-	-	-	-
합 계 (Total)	137,712,504,439	9,250,000,000	-	146,962,504,439

단위 : 천원(In Thousand Won)

2007년도 예산 FY 2007 Budget				증감 Cgange			
일반세입 General Rev.	국채 Government Bonds	차관수입 Foreign Borrowing	합계 Total	일반세입 General Rev.	국채 Government Bonds	차관수입 Foreign Borrowing	합계 Total
161,416,606	-	-	161,416,606	28,427,299	-	-	28,427,299
42,592,629	-	-	42,592,629	24,105,629	-	-	24,105,629
13,203,000	-	-	13,203,000	401,000	-	-	401,000
22,620,407	-	-	22,620,407	915,022	-	-	915,022
20,004,780	-	-	20,004,780	12,069,597	-	-	12,069,597
3,353,711	-	-	3,353,711	2,806,214	-	-	2,806,214
3,324,925	-	-	3,324,925	739,925	-	-	739,925
137,629,713	-	-	137,629,713	692,584	-	-	692,584
603,664	-	-	603,664	△291,779	-	-	△291,779
719,536,838	-	-	719,536,838	35,103,461	-	-	35,103,461
16,408,000	-	-	16,408,000	1,233,000	-	-	1,233,000
852,192	-	-	852,192	397,751	-	-	397,751
186,152	-	-	186,152	△94,118	-	-	△94,118
827,147,526	-	-	827,147,526	815,967,315	-	-	815,967,315
6,357,000	-	-	6,357,000	341,250	-	-	341,250
683,982	-	-	683,982	△31,037	-	-	△31,037
19,722,237	-	-	19,722,237	2,132,925	-	-	2,132,925
11,561,415	-	-	11,561,415	3,123,372	-	-	3,123,372
106,334,067	-	-	106,334,067	101,884,839	-	-	101,884,839
7,580,241	-	-	7,580,241	215,437	-	-	215,437
8,035,000	-	-	8,035,000	1,398,280	-	-	1,398,280
1,903,000	-	-	1,903,000	△152,839	-	-	△152,839
839,000	-	-	839,000	△107,750	-	-	△107,750
95,000	-	-	95,000	58,000	-	-	58,000
111,898,000	-	-	111,898,000	111,898,000	-	-	111,898,000
148,517,719,130	8,000,000,000	-	156,517,719,130	10,805,214,691	△1,250,000,000	-	9,555,214,691

## 2-2. 세출예산 (Budget Expenditures)

### ① 총괄표

단위 : 백만원(In Million Won)

구분 Classification	2006 예산 FY 2006 Budget		2007 예산 FY 2007 Budget		증(△)감 Change	
	금액 Amount	구성비(%) Composition	금액 Amount	구성비(%) Composition	금액 Amount	증감률(%) Rate
1. 일반공공행정 (General Public Administration)	32,344,249	22	33,253,125	21.2	908,875	2.8
2. 공공질서 및 안전 (Public Order & Safety)	9,703,796	6.6	10,292,349	6.6	588,553	6.1
3. 통일·외교 (National Unification & Foreign Affairs)	1,647,907	1.1	1,719,545	1.1	71,638	4.3
4. 국방 (National Defence)	22,657,256	15.4	24,648,673	15.7	1,991,418	8.8
5. 교육 (Education)	28,540,223	19.4	30,486,332	19.5	1,946,109	6.8
6. 문화 및 관광 (Culture & Tourism)	1,303,079	0.9	1,368,642	0.9	65,563	5
7. 환경보호 (Environmental Protection)	1,587,193	1.1	1,741,947	1.1	154,754	9.8
8. 사회복지 (Social Welfare)	12,590,257	8.6	15,250,712	9.7	2,660,455	21.1
9. 보건 (Health)	3,599,864	2.4	3,572,293	2.3	△27,571	△0.8
10. 농림해양수산 (Agriculture, Forestry, Maritime Affairs & Fisheries)	6,612,240	4.5	7,261,740	4.6	649,500	9.8
11. 산업·중소기업 (Industry & Small and Medium Enterprise)	3,484,820	2.4	3,373,420	2.2	△111,399	△3.2
12. 수송 및 교통 (Transportation & Traffic)	14,307,436	9.7	14,345,970	9.2	38,534	0.3
13. 통신 (Communication)	170,206	0.1	788,825	0.5	618,620	363.5
14. 국토 및 지역개발 (Nation & Region Development)	3,639,204	2.5	3,891,979	2.5	252,775	6.9
15. 과학기술 (Science & Technology)	2,224,949	1.5	2,222,167	1.4	△2,782	△0.1
16. 예비비 (Reserve Funds)	2,549,825	1.7	2,300,000	1.5	△249,825	△9.8
합계 (Total)	146,962,504	100	156,517,719	100	9,555,215	6.5

\* 일반회계 세출 규모임.

## ② 성질별 세출예산(Budget Expenditures by Object)

단위 : 백만원(In Million Won)

구분 Classification	2006년도 예산 FY 2006 Budget	2007년도 예산 FY 2007 Budget	증(△)감 Change	
			금액 Amount	증감률(%) Rate
100 인건비(Personnel Expenses)	18,179,270	19,588,332	1,409,062	7.8
110 인건비(Personnel Expenses)	18,179,270	19,588,332	1,409,062	7.8
200 물건비(Goods Services Expenses)	11,407,010	12,658,200	1,251,190	11.0
210 운영비(Operation Expenses)	7,898,009	8,894,899	996,890	12.6
220 여비(Travel Expenses)	441,252	460,977	19,725	4.5
230 특수활동비 (Special Operation Expenses)	782,909	812,861	29,952	3.8
240 업무추진비 (Management Expenses)	173,077	173,380	303	0.2
250 직무수행경비 (Work Operation Expenses)	1,421,090	1,513,832	92,742	6.5
260 연구개발비(R & D Expenses)	690,673	802,252	111,579	16.2
300 이전지출(Transfer Expenditure)	74,047,454	80,332,913	6,285,459	8.5
310 보전금(Compensation)	5,900,673	6,133,003	232,330	3.9
320 민간이전(Transfers to Privates)	3,642,613	3,966,371	323,758	8.9
330 자치단체이전 (Transfers to Local Gov't)	55,414,005	60,862,787	5,448,782	9.8
340 해외이전 (Transfers to Abroad)	798,634	979,988	181,354	22.7
350 출연금(Funding)	8,291,530	8,390,764	99,234	1.2
400 자산취득(Aquisition of Assets)	10,531,920	10,646,494	114,574	1.1
410 토지매입비(Land Assets)	590,979	679,655	88,676	15.0
420 건설비 (Construcion & Facilities Assets)	3,597,594	3,690,897	93,303	2.6
430 유형자산(Tangible Assets)	5,272,923	6,116,542	843,619	16.0
440 무형자산(Intangible Assets)	-	-	-	-
450 융자금(Loan)	-	-	-	-
460 출자금(Investment)	1,070,423	159,400	△911,023	△85.1
470 예치금 및 유가증권매입 (Securities)	-	-	-	-
480 예탁금(Deposit)	-	-	-	-
500 상환지출(Repayment of Loans)	3,138,854	3,335,980	197,126	6.3
510 상환지출(Repayment of Loans)	3,138,854	3,335,980	197,126	6.3
600 전출금 등 (Intra - Gov't Transactions)	27,105,713	27,652,874	547,161	2.0
610 전출금 등 (Intra - Gov't Transactions)	27,105,713	27,652,874	547,161	2.0
700 예비비 및 기타 (Contingency & Others)	2,552,283	2,302,927	△249,356	△9.8
710 예비비 및 기타 (Contingency & Others)	2,552,283	2,302,927	△249,356	△9.8
합계 (total)	146,962,504	156,517,719	9,555,215	6.5

## ③ 기능별 세출예산(Budget Expenditures by Function)

구분 Classification	2006 예산	
	금액 Amount	구성비 (%) Composition
일반회계	146,962,504	100.0
1. 일반공공행정(General Public Administration)	32,344,249	22.0
1) 입법 및 선거관리(Legislation & Election Administration)	582,178	0.4
2) 국정운영(National Administration)	295,824	0.2
3) 지방행정·재정지원(Local Administration & Financial Support)	21,769,294	14.8
4) 재정·금융(Budget & Finance)	7,866,382	5.4
5) 정부자원관리(Management of Government Resources)	513,463	0.3
6) 일반행정(General Administration)	1,317,108	0.9
2. 공공질서및안전(Public Order & Safety)	9,703,796	6.6
1) 법원 및 헌재(Court & Constitutional Court)	771,951	0.5
2) 법무 및 검찰(Justice & Prosecution)	1,665,120	1.1
3) 경찰(Police)	5,659,961	3.9
4) 해경(Maritime Police)	623,630	0.4
5) 재난방재·민방위(Prevention of National Disaster & Civil Defence)	983,134	0.7
3. 통일·외교(National Unification & Foreign Affairs)	1,647,907	1.1
1) 통일(National Unification)	767,916	0.5
2) 외교·통상(Foreign Affairs & Trade)	879,990	0.6
4. 국방(National Defence)	22,657,256	15.4
1) 병력운영(Military Personnel Management)	8,918,841	6.1
2) 전력유지(Maintenance of Military Force)	7,844,457	5.3
3) 방위력개선(National Defence Improvement)	5,754,927	3.9
4) 병무행정(Military Affairs Administration)	139,031	0.1
5. 교육(Education)	28,540,223	19.4
1) 유아 및 초중등교육(Pre/Primary/Secondary School Education)	25,257,051	17.2
2) 고등교육(College & University Education)	2,980,970	2.0
3) 평생·직업교육(Lifelong & Vocation Education)	67,565	-
4) 교육일반(General Education)	234,638	0.2

단위 : 백만원(In Million Won)

2007 예산		증(△)감	
금액 Amount	구성비 (%) Composition	금액 Amount	구성비 (%) Composition
156,517,719	100.0	9,555,215	6.5
33,253,125	21.2	908,875	2.8
761,692	0.5	179,514	30.8
316,547	0.2	20,723	7.0
24,640,795	15.7	2,871,501	13.2
5,601,684	3.6	△2,264,697	△28.8
542,025	0.3	28,562	5.6
1,390,382	0.9	73,273	5.6
10,292,349	6.6	588,553	6.1
955,419	0.6	183,469	23.8
1,969,420	1.3	304,300	18.3
6,488,852	4.1	828,891	14.6
745,919	0.5	122,288	19.6
132,738	0.1	△850,395	△86.5
1,719,545	1.1	71,638	4.3
623,582	0.4	△144,335	△18.8
1,095,963	0.7	215,973	24.5
24,648,673	15.7	1,991,418	8.8
9,365,650	6.0	446,808	5.0
8,453,109	5.4	608,652	7.8
6,680,669	4.3	925,742	16.1
149,246	0.1	10,215	7.3
30,486,332	19.5	1,946,109	6.8
27,014,423	17.3	1,757,372	7.0
3,159,872	2.0	178,902	6.0
68,704	-	1,139	1.7
243,333	0.2	8,695	3.7

구분 Classification	2006 예산	
	금액 Amount	구성비 (%) Composition
6. 문화 및 관광(Culture & Tourism)	1,303,079	0.9
1) 문화예술(Culture & Arts)	762,312	0.5
2) 관광(Tourism)	5,283	-
3) 체육(Sports)	83,215	0.1
4) 문화재(Cultural Properties)	331,807	0.2
5) 문화 및 관광일반(General Culture & Tourism)	120,462	0.1
7. 환경보호(Environmental Protection)	1,587,193	1.1
1) 해양(Marine Environment)	39,548	-
2) 환경보호일반(General Environmental Protection)	1,547,645	1.1
8. 사회복지(Social Welfare)	12,590,257	8.6
1) 기초생활보장(Basic Livelihood Guarantee)	5,333,820	3.6
2) 취약계층지원(Support for the Underprivileged)	239,662	0.2
3) 공적연금(Public Pension)	1,448,279	1.0
4) 보육·가족및여성(Childcare, Family & Women)	900,044	0.6
5) 노인·청소년(The Aged & Youth)	423,200	0.3
6) 노동(Labor)	732,089	0.5
7) 보훈(Patriots & Veterans Affairs)	2,391,395	1.6
8) 주택(Housing)	969,540	0.7
9) 사회복지일반(General Social Welfare)	152,229	0.1
9. 보건(Health)	3,599,864	2.4
1) 보건의료(Healthcare)	220,038	0.1
2) 건강보험(Health Insurance)	3,224,984	2.2
3) 식품의약품안전(Food and Drug Safety)	154,842	0.1
10. 농림해양수산(Agriculture, Forestry, Maritime Affairs & Fisheries)	6,612,240	4.5
1) 농업·농촌(Agriculture & Farming Village)	5,360,134	3.6
2) 임업·산촌(Forestry & Mountain Village)	537,224	0.4
3) 해양수산·어촌(Fisheries & Fishing Village)	714,882	0.5

단위 : 백만원(In Million Won)

2007 예산		증(△)감	
금액 Amount	구성비 (%) Composition	금액 Amount	구성비 (%) Composition
1,368,642	0.9	65,563	5.0
790,299	0.5	27,987	3.7
6,308	-	1,025	19.4
87,130	0.1	3,915	4.7
358,014	0.2	26,207	7.9
126,891	0.1	6,429	5.3
1,741,947	1.1	154,754	9.8
43,347	-	3,799	9.6
1,698,600	1.1	150,955	9.8
15,250,712	9.7	2,660,455	21.1
6,575,921	4.2	1,242,102	23.3
554,444	0.4	314,782	131.3
1,592,338	1.0	144,058	9.9
1,169,470	0.7	269,425	29.9
604,609	0.4	181,410	42.9
854,574	0.5	122,484	16.7
2,678,362	1.7	286,967	12.0
967,289	0.6	△2,252	△0.2
253,707	0.2	101,478	66.7
3,572,293	2.3	△27,571	△0.8
295,909	0.2	75,872	34.5
3,111,031	2.0	△113,953	△3.5
165,352	0.1	10,510	6.8
7,261,740	4.6	649,500	9.8
5,809,345	3.7	449,211	8.4
792,097	0.5	254,873	47.4
660,298	0.4	△54,584	△7.6

구분 Classification	2006 예산	
	금액 Amount	구성비 (%) Composition
11.산업·중소기업(Industry & Small and Medium Enterprise)	3,484,820	2.4
1) 산업금융지원(Support for Industry Finance)	1,188,812	0.8
2) 산업기술지원(Support for Industry Technology)	263,590	0.2
3) 무역 및 투자유치(Trade & Investment Promotion)	399,020	0.3
4) 산업 진흥·고도화(Promotion & Development of Industry)	1,296,166	0.9
5) 에너지및자원개발(Development of Energy & Resources)	1,530	-
6) 산업·중소기업일반(General Industry & Small and Medium Enterprise)	335,702	0.2
12.수송 및 교통(Transportation & Traffic)	14,307,436	9.7
1) 도로(National Road)	6,353,595	4.3
2) 철도(Railroad)	3,756,177	2.6
3) 도시철도(City Railroad)	1,323,863	0.9
4) 해운·항만(Marine Transportation & Ports)	1,662,188	1.1
5) 항공·공항(Aviation & Airport)	361,551	0.2
6) 물류등 기타(Logistics & Others)	850,062	0.6
13.통신(Communication)	170,206	0.1
1) 정보통신(Information & Communication)	170,206	0.1
14.국토 및 지역개발	3,639,204	2.5
1) 수자원(Water Resources)	1,885,450	1.3
2) 지역 및 도시(Region & City)	1,688,414	1.1
3) 산업단지(Industrial Complex)	65,340	-
15.과학기술(Science & Technology)	2,224,949	1.5
1) 기술개발(Technology Development)	811,416	0.6
2) 과학기술연구지원(Support for Science & Technology Research)	1,194,641	0.8
3) 과학기술일반(General Science & Technology)	218,892	0.1
16.예비비(Reserve Funds)	2,549,825	1.7
1) 예비비(Reserve Funds)	2,549,825	1.7

단위 : 백만원(In Million Won)

2007 예산		증(△)감	
금액 Amount	구성비 (%) Composition	금액 Amount	구성비 (%) Composition
3,373,420	2.2	△111,399	△3.2
646,899	0.4	△541,913	△45.6
310,207	0.2	46,617	17.7
349,076	0.2	△49,943	△12.5
1,358,350	0.9	62,184	4.8
339,700	0.2	338,170	22,097.8
369,188	0.2	33,486	10.0
14,345,970	9.2	38,534	0.3
6,492,170	4.1	138,575	2.2
3,640,307	2.3	△115,870	△3.1
1,287,472	0.8	△36,391	△2.7
1,719,812	1.1	57,625	3.5
319,232	0.2	△42,319	△11.7
886,977	0.6	36,915	4.3
788,825	0.5	618,620	363.5
788,825	0.5	618,620	363.5
3,891,979	2.5	252,775	6.9
1,243,176	0.8	△642,274	△34.1
2,579,306	1.6	890,892	52.8
69,497	-	4,157	6.4
2,222,167	1.4	△2,782	△0.1
820,757	0.5	9,341	1.2
1,150,115	0.7	△44,526	△3.7
251,295	0.2	32,403	14.8
2,300,000	1.5	△249,825	△9.8
2,300,000	1.5	△249,825	△9.8

## ④ 기능별·성질별 분류(Budget Expenditures by Function &amp; Object)

구분 Classification	인건비(100) Personnel Expenses	물건비(200) Goods Services Expenses	이전지출(300) Transfer Expenditure	자산취득(400) Aquisition of Assets
1. 일반공공행정 (General Public Administration)	1,812,641	1,835,369	25,606,119	403,023
2. 공공질서 및 안전 (Public Order & Safety)	6,599,486	2,429,510	261,223	956,962
3. 통일·외교 (National Unification & Foreign Affairs)	281,430	260,063	633,728	18,032
4. 국방 (National Defence)	7,574,840	6,027,885	1,959,579	7,124,660
5. 교육 (Education)	1,583,057	262,284	27,785,256	405,870
6. 문화 및 관광 (Culture & Tourism)	152,181	225,343	616,299	218,930
7. 환경보호 (Environmental Protection)	21	15,924	18,529	8,873
8. 사회복지 (Social Welfare)	428,331	251,919	11,936,994	82,788
9. 보건 (Health)	89,916	114,085	3,209,697	39,743
10. 농림해양수산 (Agriculture, Forestry, Maritime Affairs & Fisheries)	614,684	459,447	1,590,481	305,715
11. 산업·중소기업 (Industry & Small and Medium Enterprise)	98,246	77,730	2,523,199	123,833
12. 수송 및 교통 (Transportation & Traffic)	188,364	317,055	1,372,200	48,885
13. 통신 (Communication)	78,435	124,673	359,423	26,312
14. 국토 및 지역개발 (Nation & Region Development)	7,524	173,659	444,225	855,903
15. 과학기술 (Science & Technology)	79,175	83,255	2,015,962	26,965
16. 예비비 (Reserve Funds)	-	-	-	-
합계(Total)	19,588,332	12,658,200	80,332,913	10,646,494

단위 : 백만원(In Million Won)

상환지출(500) Repayment of Loans	전출금 등 (600) Intra - Gov't Transactions	예비비 및 기타(700) Contingency & Others	합계 Total
2,911,219	682,344	2,411	33,253,125
190	44,706	273	10,292,349
26,292	500,000	-	1,719,545
3,220	1,958,490	-	24,648,673
51,589	398,054	222	30,486,332
-	155,871	18	1,368,642
-	1,698,600	-	1,741,947
201	2,550,476	3	15,250,712
8,865	109,986	-	3,572,293
1,477	4,289,936	-	7,261,740
-	550,411	1	3,373,420
160,935	12,258,531	-	14,345,970
170,773	29,210	-	788,825
-	2,410,668	-	3,891,979
1,219	15,592	-	2,222,167
-	-	2,300,000	2,300,000
3,335,980	27,652,874	2,302,927	156,517,719

## ⑤ 성질별 · 기능별 분류(Budget Expenditures by Function &amp; Object)

구분 Classification	일반공공행정 (General Public Administration)	공공질서 및 안전 (Public Order & Safety)	통일 · 외교 (National Unification & Foreign Affairs)	국방 (National Defence)
100 인건비(Personnel Expenses)	1,812,641	6,599,486	281,430	7,574,840
110 인건비(Personnel Expenses)	1,812,641	6,599,486	281,430	7,574,840
200 물건비(Goods Services Expenses)	1,835,369	2,429,510	260,063	6,027,885
210 운영비(Operation Expenses)	878,914	1,366,181	188,478	4,872,787
220 여비(Travel Expenses)	154,720	78,948	25,444	120,396
230 특수활동비(Special Operation Expenses)	488,357	162,020	2,852	154,796
240 업무추진비(Management Expenses)	37,556	34,986	24,938	56,346
250 직무수행경비(Work Operation Expenses)	176,432	756,293	13,702	440,466
260 연구개발비(R & D Expenses)	99,389	31,081	4,650	383,093
300 이전지출(Transfer Expenditure)	25,606,119	261,223	633,728	1,959,579
310 보전금(Compensation)	56,033	27,022	42,135	433,883
320 민간이전(Transfers to Privates)	107,968	102,722	24,277	15,953
330 자치단체이전(Transfers to Local Gov't)	24,614,086	43,188	24,246	-
340 해외이전(Transfers to Abroad)	14,945	1,128	297,896	576,353
350 출연금(Funding)	813,087	87,163	245,174	933,389
400 자산취득(Aquisition of Assets)	403,023	956,962	18,032	7,124,660
410 토지매입비(Land Assets)	75,726	63,572	-	110,864
420 건설비(Construcion & Facilities Assets)	191,727	666,553	6,558	1,480,885
430 유형자산(Tangible Assets)	85,569	226,837	11,473	5,532,911
460 출자금(Investment)	50,000	-	-	-
500 상환지출(Repayment of Loans)	2,911,219	190	26,292	3,220
510 상환지출(Repayment of Loans)	2,911,219	190	26,292	3,220
600 전출금 등(Intra - Gov't Transactions)	682,344	44,706	500,000	1,958,490
610 전출금 등(Intra - Gov't Transactions)	682,344	44,706	500,000	1,958,490
700 예비비 및 기타(Contingency & others)	2,411	273	-	-
710 예비비 및 기타(Contingency & others)	2,411	273	-	-
합계(Total)	33,253,125	10,292,349	1,719,545	24,648,673

단위 : 백만원(In Million Won)

교육 (Education)	문화 및 관광 (Culture & Tourism)	환경보호 (Environmental Protection)	사회복지 (Social Welfare)	보건 (Health)
1,583,057	152,181	21	428,331	89,916
1,583,057	152,181	21	428,331	89,916
262,284	225,343	15,924	251,919	114,085
208,148	171,978	7,073	186,035	95,502
3,903	11,282	205	13,489	4,811
-	-	-	-	-
1,759	2,525	6	6,067	405
35,361	7,650	350	22,227	5,714
13,113	31,908	8,290	24,101	7,652
27,785,256	616,299	18,529	11,936,994	3,209,697
71	11,811	7	2,390,368	3,117,937
193,677	367,590	1,500	470,094	15,944
26,532,719	235,245	6,700	8,833,904	21,539
37,342	1,653	494	21,309	3,743
1,021,446	-	9,828	221,319	50,535
405,870	218,930	8,873	82,788	39,743
34,232	2,249	-	10,883	361
284,203	194,993	7,803	45,444	27,810
87,434	21,688	1,070	26,461	11,572
-	-	-	-	-
51,589	-	-	201	8,865
51,589	-	-	201	8,865
398,054	155,871	1,698,600	2,550,476	109,986
398,054	155,871	1,698,600	2,550,476	109,986
222	18	-	3	-
222	18	-	3	-
30,486,332	1,368,642	1,741,947	15,250,712	3,572,293

구분 Classification	농림해양수산 Agriculture, Forestry, Maritime Affairs & Fisheries	산업·중소기업 Industry & Small and Medium Enterprise	수송 및 교통 Transportation & Traffic	통신 Communication
100 인건비(Personnel Expenses)	614,684	98,246	188,364	78,435
110 인건비(Personnel Expenses)	614,684	98,246	188,364	78,435
200 물건비(Goods Services Expenses)	459,447	77,730	317,055	124,673
210 운영비(Operation Expenses)	362,867	39,126	261,219	104,356
220 여비(Travel Expenses)	25,989	7,694	4,721	5,234
230 특수활동비(Special Operation Expenses)	-	-	-	2,734
240 업무추진비(Management Expenses)	2,740	2,514	1,269	1,136
250 직무수행경비(Work Operation Expenses)	29,202	6,731	9,886	4,340
260 연구개발비(R & D Expenses)	38,647	21,665	39,962	6,872
300 이전지출(Transfer Expenditure)	1,590,481	2,523,199	1,372,200	359,423
310 보전금(Compensation)	2,426	202	108	247
320 민간이전(Transfers to Privates)	1,279,413	344,708	731,250	23,587
330 자치단체이전(Transfers to Local Gov't)	166,542	38,437	245,789	6,000
340 해외이전(Transfers to Abroad)	13,780	1,477	1,055	2,518
350 출연금(Funding)	128,319	2,138,375	393,998	327,070
400 자산취득(Aquisition of Assets)	305,715	123,833	48,885	26,312
410 토지매입비(Land Assets)	88,183	76,644	10,900	-
420 건설비(Construction & Facilities Assets)	119,817	37,796	26,123	21,787
430 유형자산(Tangible Assets)	77,715	6,392	11,862	4,525
460 출자금(Investment)	20,000	3,000	-	-
500 상환지출(Repayment of Loans)	1,477	-	160,935	170,773
510 상환지출(Repayment of Loans)	1,477	-	160,935	170,773
600 전출금 등(Intra - Gov't Transactions)	4,289,936	550,411	12,258,531	29,210
610 전출금 등(Intra - Gov't Transactions)	4,289,936	550,411	12,258,531	29,210
700 예비비 및 기타(Contingency & others)	-	1	-	-
710 예비비 및 기타(Contingency & others)	-	1	-	-
합계(Total)	7,261,740	3,373,420	14,345,970	788,825

단위 : 백만원(In Million Won)

국토 및 지역개발 Nation & Region Development	과학기술 Science & Technology	예비비 Reserve Funds	합계 Total
7,524	79,175	-	19,588,332
7,524	79,175	-	19,588,332
173,659	83,255	-	12,658,200
87,382	64,853	-	8,894,899
1,340	2,801	-	460,977
-	2,102	-	812,861
136	995	-	173,380
257	5,220	-	1,513,832
84,544	7,285	-	802,252
444,225	2,015,962	-	80,332,913
50,700	52	-	6,133,003
287,677	10	-	3,966,371
94,393	-	-	60,862,787
5	6,289	-	979,988
11,450	2,009,611	-	8,390,764
855,903	26,965	-	10,646,494
205,600	440	-	679,655
562,700	16,696	-	3,690,897
1,203	9,829	-	6,116,542
86,400	-	-	159,400
-	1,219	-	3,335,980
-	1,219	-	3,335,980
2,410,668	15,592	-	27,652,874
2,410,668	15,592	-	27,652,874
-	-	2,300,000	2,302,927
-	-	2,300,000	2,302,927
3,891,979	2,222,167	2,300,000	156,517,719

## ⑥ 소관별 세출예산(Budget Expenditures by Agency)

단위 : 백만원(In Million Won)

소 관 Agency	2006년도 예산 FY 2006 Budget	2007년도 예산 FY 2007 Budget	증(△)감 Change	
			금액 Amount	증감률(%) Rate
(1) 대통령비서실(Office of the President)	61,240	64,581	3,341	5.5
(2) 대통령경호실(Presidential Security Service)	59,437	72,926	13,489	22.7
(3) 국회(Nat'l Assembly)	356,601	394,264	37,663	10.6
(4) 대법원(Supreme Court)	754,324	935,458	181,133	24
(5) 국가안전보장회의(Nat'l Security Council)	5,361	2,271	△3,089	△57.6
(6) 국가정보원(Nat'l Intelligence Service)	429,226	449,892	20,665	4.8
(7) 민주평화통일자문회의 (Advisory Council on Democratic and Peaceful Unification)	12,724	13,734	1,010	7.9
(8) 국민경제자문회의 (National Economic Advisory Council)	2,285	2,282	△3	△0.1
(9) 감사원(Board of Audit & Inspection)	79,257	82,304	3,047	3.8
(10) 헌법재판소(The Constitutional Court)	17,626	19,962	2,336	13.3
(11) 중앙선거관리위원회 (Central Election Management Commission)	225,577	367,428	141,851	62.9
(12) 국무총리실(Office of the Prime Minister)	307,390	328,664	21,274	6.9
(13) 재정경제부(Ministry of Finance & Economy)	6,639,795	4,206,604	△2,433,192	△36.6
(14) 교육인적자원부 (Ministry of Education & Human Resources Development)	28,540,223	30,486,332	1,946,109	6.8
① 교육재정교부금 (Revenue Sharing to Local Educational Agency)	24,596,646	26,221,870	1,625,224	6.6
② 일반경비(General Adm.)	3,943,578	4,264,462	320,884	8.1
(15) 통일부(Ministry of Nat'l Unification)	755,193	609,848	△145,345	△19.2
(16) 외교통상부(Ministry of Foreign Affairs & Trade)	879,990	1,095,963	215,973	24.5
(17) 법무부(Ministry of Justice)	1,665,120	1,969,420	304,300	18.3
(18) 국방부(Ministry of National Defence)	22,512,865	17,816,487	△4,696,377	△20.9

단위 : 백만원(In Million Won)

소 관 Agency	2006년도 예산 FY 2006 Budget	2007년도 예산 FY 2007 Budget	증(△)감 (Change)	
			금액 Amount	증감률(%) Rate
(19) 행정자치부 (Ministry of Government Administration & Home Affairs)	23,864,362	26,906,242	3,041,880	12.7
① 지방재정교부금(Revenue Sharing)	21,461,392	24,513,426	3,052,034	14.2
② 일반경비(General Adm.)	2,402,971	2,392,816	△10,154	△0.4
(20) 과학기술부(Ministry of Science & Technology)	2,071,580	2,044,831	△26,750	△1.3
(21) 문화관광부(Ministry of Culture & Tourism)	966,435	1,005,783	39,348	4.1
(22) 농림부(Ministry of Agr. & Forestry)	4,962,719	5,392,450	429,732	8.7
(23) 산업자원부 (Ministry of Commerce, Industry & Energy)	1,595,105	1,961,848	366,742	23
(24) 정보통신부 (Ministry of Information & Communication)	170,206	788,825	618,620	363.5
(25) 보건복지부(Ministry of Health & Welfare)	9,706,335	11,529,241	1,822,907	18.8
(26) 환경부(Ministry of Environment)	1,547,645	1,698,600	150,955	9.8
(27) 노동부(Ministry of Labor)	732,089	854,574	122,484	16.7
(28) 여성가족부(Ministry of Gender Equality and Family)	872,939	1,137,935	264,996	30.4
(29) 건설교통부(Ministry of Construction & Transportation)	15,440,629	14,865,783	△574,846	△3.7
(30) 해양수산부 (Ministry of Maritime Affairs & Fisheries)	2,413,949	2,420,602	6,653	0.3
(31) 기획예산처(Ministry of Planning & Budget)	4,158,608	4,714,238	555,630	13.4
① 예비비(Contingency)	2,549,825	2,300,000	△249,825	△9.8
② 일반경비(General Adm.)	1,608,783	2,414,238	805,455	50.1
(32) 법제처(Ministry of Legislation)	17,937	20,208	2,270	12.7
(33) 국가보훈처(Ministry of Patriots & Veterans Affairs)	2,391,395	2,678,362	286,967	12
(34) 중앙인사위원회(Civil Service Commission)	100,865	121,415	20,550	20.4
(35) 공정거래위원회(Fair Trade Commission)	38,689	39,489	800	2.1
(36) 국정홍보처(Korean Information Service)	61,351	62,636	1,284	2.1
(37) 국세청(Nat'l Tax Service)	1,048,002	1,154,182	106,180	10.1

단위 : 백만원(In Million Won)

소관 Agency	2006년도 예산 FY 2006 Budget	2007년도 예산 FY 2007 Budget	증(△)감 (Change)	
			금액 Amount	증감률(%) Rate
(38) 관세청(Customs Service)	336,339	357,063	20,724	6.2
(39) 통계청(Nat'l Statistical Office)	178,072	145,954	△32,119	△18.0
(40) 병무청(Military Manpower Adm.)	139,031	149,246	10,215	7.3
(41) 경찰청(National Police Adm.)	5,637,970	6,462,013	824,043	14.6
(42) 소방방재청 (National Emergency Management Agency)	982,444	132,027	△850,417	△86.6
(43) 기상청(Meteorological Adm.)	153,369	177,336	23,967	15.6
(44) 문화재청(Cultural Properties Adm.)	331,807	358,014	26,207	7.9
(45) 농촌진흥청(Rural Development Adm.)	397,415	416,895	19,479	4.9
(46) 산림청(Korea Forest Service)	537,224	792,097	254,873	47.4
(47) 중소기업청(Small & Medium Business Adm.)	1,879,714	1,408,572	△471,142	△25.1
(48) 식품의약품안전청 (Korea Food & Drug Administration)	154,842	165,352	10,510	6.8
(49) 해양경찰청(Korea Coast Guard)	626,299	748,774	122,474	19.6
(50) 방송위원회(Korean Broadcasting Commission)	4,838	4,844	7	0.1
(51) 국가인권위원회 (Nat'l Human Rights Commission of Korea)	21,558	21,909	351	1.6
(52) 국가청렴위원회 (Korea Independent Commission Against Corruption)	19,696	22,840	3,144	16
(53) 청소년위원회(National Youth Commission)	19,825	35,388	15,563	78.5
(54) 친일반민족행위진상규명위원회 (The Presidential Committee for the Inspection of Collaborators for Japanese Imperialism)	7,800	7,815	14	0.2
(55) 국민고충처리위원회(The Ombudsman of Korea)	14,516	23,194	8,678	59.8
(56) 행정중심복합도시건설청 (Multifunctional Administrative City Construction Agency)	45,259	80,123	34,863	77
(57) 과거사정리위원회 (Truth and Reconciliation Commission, Republic of Korea)	9,410	11,934	2,524	26.8
(58) 방위사업청 (Defense Acquisition Program Administration)	-	6,680,669	6,680,669	순증
합 계 (Total)	146,962,504	156,517,719	9,555,215	6.5

## 3.

## 특별회계

## Special Account Budgets

단위 : 천원(In Thousand Won)

회계별 Account	2006년도 예산 FY 2006 Budget	2007년도 예산 FY 2007 Budget	증(△)감 Change	
			금액 Amount	증감률(%) Rate
(1) 재정용자(Fiscal Financing)	10,382,406,871	-	△10,382,406,871	순감
(2) 국유재산관리(National Property Management)	1,392,618,543	-	△1,392,618,543	순감
(3) 농어촌구조개선(Agr. & Fisheries Structure Adjustment)	7,067,249,522	8,671,482,453	1,604,232,931	22.7
(4) 농어촌특별세관리(Rural Development TAX Management)	2,778,585,000	-	△2,778,585,000	순감
(5) 교통시설(Transportation Facilities)	12,595,344,729	12,902,727,210	307,382,481	2.4
(6) 등기(Registration)	266,835,302	272,698,912	5,863,610	2.2
(7) 교도작업(Prison Operation)	49,200,000	50,722,000	1,522,000	3.1
(8) 군인연금(Military Personnel Pension)	1,774,683,428	-	△1,774,683,428	순감
(9) 에너지 및 자원사업(Energy & Resources)	3,007,242,000	3,894,360,000	887,118,000	29.5
(10) 환경개선(Environment Reconstruction)	2,632,588,122	2,896,672,000	264,083,878	10.0
(11) 국립의료원(Nat'l Medical Center Management)	67,493,598	-	△67,493,598	순감
(12) 우체국보험(Postal Insurance Service)	561,100,262	594,065,168	32,964,906	5.9
(13) 자동차교통관리(Automobile Traffic Management)	669,016,792	-	△669,016,792	순감
(14) 특허관리(Patent Management)	297,973,000	-	△297,973,000	순감
(15) 국가균형발전(Balanced National Development)	5,906,702,766	6,792,864,000	886,161,234	15.0
(16) 주한미군기지이전(Relocation of USFK Bases)	626,416,370	504,855,170	△121,561,200	△19.4
(17) 행정중심복합도시건설 (Construction of Multifunctional Adm. City)	45,259,465	80,122,570	34,863,105	77.0
(18) 국방·군사시설이전 (Relocation of National Defense Facilities)	-	295,075,658	295,075,658	순증
(19) 양곡관리(Grain Management)	1,293,150,627	1,293,659,767	509,140	0.0
(20) 책임운영기관(Agency)	616,798,756	1,057,159,888	440,361,132	71.4
(21) 통신사업(Communication Service Ent.)	5,006,226,007	-	△5,006,226,007	순감
(22) 조달(Government Supply Ent.)	215,130,966	202,198,559	△12,932,407	△6.0
(23) 우편사업(Postal Programs)	-	3,038,359,629	3,038,359,629	순증
(24) 우체국예금(Postal Savings)	-	1,887,203,025	1,887,203,025	순증
총계(Gross Total of Special Accounts)	57,252,022,126	44,434,226,009	△12,817,796,117	△22.4
순계*(Net Total of Special Accounts)	56,164,862,775	43,726,539,653	△12,438,323,122	△22.1

\* 1 계정간 거래를 제외한 금액

# 4.

## 국고채무부담행위

단위 : 천원(In Thousand Won), 달러(\$)

회계 및 소관	사 항	금 액		
		2007년도 예산	2006년도 예산	증(△)감
합계		(\$455,641,378) 2,721,594,474	(\$405,955,574) 2,412,275,726	(\$49,685,804) 309,318,748
I. 일반회계		(\$455,641,378) 2,221,594,474	(\$405,955,574) 2,012,275,726	(\$49,685,804) (209,318,748)
1. 외교통상부		(\$25,730,000) 24,443,500	(\$36,398,000) 36,398,000	(△\$10,668,000) △11,954,500
	①재외공관국유화사업	(\$25,730,000) 24,443,500	(\$36,398,000) 36,398,000	(△\$10,668,000) △11,954,500
2. 국 방 부		(\$428,773,826) 1,816,644,180	(\$369,557,574) 1,725,877,726	(\$59,216,252) 90,766,454
	① 경상운영비 (장비유지, 병영시설 등)	(\$428,773,826) 1,816,644,180	(\$369,557,574) 1,725,877,726	(\$59,216,252) 90,766,454
3. 방위사업청		(\$1,137,552) 20,706,794	(-) 18,000,000	(\$1,137,552) 2,706,794
	① 방위력개선비	(\$1,137,552) 20,706,794	(-) 18,000,000	(\$1,137,552) 2,706,794
4. 해양경찰청		359,800,000 159,700,000	232,000,000 64,100,000	127,800,000 95,600,000
	① 대형함정	159,700,000	64,100,000	95,600,000
	② 노후함정	200,100,000	167,900,000	32,200,000
II. 특별회계		500,000,000	400,000,000	100,000,000
1. 교통시설 특별회계 (건설교통부)		500,000,000	400,000,000	100,000,000
	① 일반국도 건설	400,000,000	400,000,000	-
	② 국도대체우회도로 건설	60,000,000	-	60,000,000
	③ 일반공항 건설	40,000,000	-	40,000,000

# 5. 명시이월비

단위 : 천원(In Thousand Won), 달러(\$)

회계 및 소관	금 액			사유 및 내역
	2007년도 예산	2006년도 예산	증(△)감	
일 반 회 계	(\$15,914,600)	(\$59,144,151)	(△\$43,229,551)	
	86,917,231	132,350,874	(△45,433,643)	
1. 국방부	(\$5,439,054)	(\$32,038,462)	(△\$26,599,408)	· 해외여건 변동으로 인한 외자장비 도입 지연 및 신장비 개발지연 등
	12,500,000	36,500,000	△24,000,000	
· 군수지원및협력	(\$5,439,054)	(\$32,038,462)	(△\$26,599,408)	
	12,500,000	36,500,000	△24,000,000	
2. 방위사업청	(\$10,475,546)	(\$2,141,319)	(\$8,334,227)	· 해외여건 변동으로 인한 외자장비 도입 지연, 신장비 개발지연 등
	74,417,231	70,886,504	3,530,727	
· 지휘통제통신	(-)	(-)	(-)	
	-	10,007,383	△10,007,383	
· 기동전력	(-)	(-)	(-)	
	5,971,937	31,857,000	△25,885,063	
· 함정	(-)	(\$1,516)	(△\$1,516)	
	15,410,420	14,000,000	1,410,420	
· 항공기	(-)	(\$384,271)	(△\$384,271)	
	-	7,702,121	△7,702,121	
· 화력탄약	(-)	(\$1,755,532)	(△\$1,755,532)	
	3,916,401	2,000,000	1,916,401	
· 신특수유도	(\$10,475,546)	(-)	(\$10,475,546)	
	45,718,473	1,000,000	44,718,473	
· 국방연구개발	3,400,000	4,320,000	△920,000	
3. 산 립 청	-	(\$24,964,370)	(△\$24,964,370)	· 헬기도입 완료
		24,964,370	△24,964,370	
· 산불진화용 헬기 구입	-	(\$24,964,370)	(△\$24,964,370)	
	-	24,964,370	△24,964,370	

# 6. 계속비

단위 : 천원(In Thousand Won)

회계 및 소관	사업별	계속비 총액	계속비 연부액							
			2004	2005	2006	2007	2008	2009	2010	2011
교통시설	2006예산	7,649,885,000	300,000,000	939,524,000	1,320,000,000	1,698,865,000	1,342,167,000	1,150,852,000	648,477,000	-
특별회계	2007예산	10,460,625,000	300,000,000	939,524,000	1,320,000,000	1,796,550,000	2,047,070,000	1,781,017,000	1,350,655,000	675,809,000
(건설교통부)	1.기간국도 10차건설									
	- 2006예산	2,065,865,000	300,000,000	437,000,000	480,000,000	598,865,000	-	-	-	-
	- 2007예산	2,113,100,000	300,000,000	437,000,000	480,000,000	461,300,000	184,800,000	-	-	-
	2.지역간선국도									
	- 2006예산	1,827,231,000	-	222,524,000	300,000,000	400,000,000	485,000,000	419,707,000	-	-
	- 2007예산	1,827,231,000	-	222,524,000	300,000,000	365,000,000	490,000,000	449,707,000	-	-
	3.지역간선국도 2차건설									
	- 2006예산	2,625,939,000	-	-	220,000,000	400,000,000	626,317,000	731,145,000	648,477,000	-
	- 2007예산	2,607,135,000	-	-	220,000,000	370,750,000	622,420,000	734,310,000	659,655,000	-
	4.지역간선국도 3차건설									
	- 2006예산	-	-	-	-	-	-	-	-	-
	- 2007예산	2,782,309,000	-	-	-	333,500,000	485,000,000	597,000,000	691,000,000	675,809,000
	5. 정형선 개량									
	- 2006예산	843,950,000	-	200,000,000	220,000,000	220,000,000	203,950,000	-	-	-
	- 2007예산	843,950,000	-	200,000,000	220,000,000	220,000,000	203,950,000	-	-	-
(해양수산부)	6. 부산신항 남측컨테									
	- 2006예산	286,900,000	-	80,000,000	100,000,000	80,000,000	26,900,000	-	-	-
	- 2007예산	286,900,000	-	80,000,000	100,000,000	46,000,000	60,900,000	-	-	-

## 제 2 장 2007년도 기금운용계획

1. 기금 분류
2. 기금 운용 규모 및 조성 규모
3. 기금 수입
4. 기금 지출

1.

# 기금 분류

## Classification of Gov't Funds

구분 Classification	기금명 Name of Fund
사회보험성기금 (6개)	<ul style="list-style-type: none"> <li>- 국민연금기금(National Pension Fund)</li> <li>- 사립학교교직원연금기금(The Korea Teacher's Pension Fund)</li> <li>- 고용보험기금(Employment Insurance Fund)</li> <li>- 산업재해보상보험및예방기금 (Industrial Worker's Accident Compensation Insurance and Prevention Fund)</li> <li>- 군인연금기금(Military Pension Fund)</li> <li>- 공무원연금기금(Government Employees Pension Fund)</li> </ul>
계정성기금 (5개)	<ul style="list-style-type: none"> <li>- 공공자금관리기금(Public Capital Management Fund)</li> <li>- 외국환평형기금(Foreign Exchange Stabilization Fund)</li> <li>- 공적자금상환기금(Public Fund Repayment Fund)</li> <li>- 양곡증권정리기금(Food Grain Stock Consolidating Fund)</li> <li>- 복권기금(Lottery Fund)</li> </ul>
금융성기금 (10개)	<ul style="list-style-type: none"> <li>- 기술신용보증기금(Korea Technology Credit Guarantee Fund)</li> <li>- 농림수산업자신용보증기금 (The Credit Guarantee Fund for Agriculture Forestry and Fishery)</li> <li>- 농어가목돈마련저축장려기금 (Saving Encouragement Fund for Property of Agricultural Fishing Houses)</li> <li>- 신용보증기금(Korea Credit Guarantee Fund)</li> <li>- 예금보험기금채권상환기금 (Korea Deposit Insurance Fund Bond Repayment Fund)</li> <li>- 주택금융신용보증기금(Housing Finance Credit Guarantee Fund)</li> <li>- 수출보험기금(Export Insurance Fund)</li> <li>- 산업기반신용보증기금(Korea Infra-structure Credit Guarantee Fund)</li> <li>- 부실채권정리기금(Non-performing Asset Management Fund)</li> <li>- 학자금대출신용보증기금(Korea Student-loan Credit Guarantee Fund)</li> </ul>

구분 Classification	기금명 Name of Fund
사업성기금 (37개)	<ul style="list-style-type: none"> <li>- 대외경제협력기금(Economic Development Cooperation Fund)</li> <li>- 사학진흥기금(Private School Promotion Fund)</li> <li>- 보훈기금 (Merit Reward Fund)</li> <li>- 청소년육성기금(Youth Supporting Fund)</li> <li>- 과학기술진흥기금(Science and Technology Promotion Fund)</li> <li>- 원자력연구개발기금(Atomic Energy Research &amp; Development Fund)</li> <li>- 남북협력기금(Inter-Korean Cooperation Fund)</li> <li>- 국제교류기금(Korea Foundation Fund)</li> <li>- 군인복지기금(Military Welfare Fund)</li> <li>- 관광진흥개발기금(Tourism Promotion and Development Fund)</li> <li>- 국민체육진흥기금(National Sports Promotion Fund)</li> <li>- 문화예술진흥기금 (The Korea Culture and Arts Promotion Fund)</li> <li>- 신문발전기금 (Korea Press Fund)</li> <li>- 지역신문발전기금(Local Press Development Fund)</li> <li>- 농산물가격안정기금(Fund for Agro-Fishery Marketing Price Stabilization)</li> <li>- 농작물재해보험기금(Crop Reinsurance Fund)</li> <li>- 농지관리기금(Farmland Management Fund)</li> <li>- 쌀소득보전변동직접지불기금(Rice Income Stabilization Fund)</li> <li>- 자유무역협정이행지원기금(FTA Support Fund)</li> <li>- 축산발전기금(Livestock Development Fund)</li> <li>- 전력산업기반기금(Electric Power Industry Fund)</li> <li>- 특정물질사용합리화기금 (The Fund for Use Rationalization of Specified Substances)</li> <li>- 정보통신진흥기금(Information Promotion Fund)</li> <li>- 국민건강증진기금(National Health Promotion Fund)</li> <li>- 응급의료기금 (Substitute Payment Fund for Emergency Medical Cost)</li> <li>- 금강수계관리기금(Fund for Management of Kum River)</li> <li>- 낙동강수계관리기금(Fund for Management of Nakdong River)</li> <li>- 영산강 · 섬진강수계관리기금(Fund for Management of Youngsan and Sumjin River)</li> <li>- 한강수계관리기금(Fund for Management of Han River)</li> <li>- 근로자복지진흥기금(Labour Welfare Promotion Fund)</li> <li>- 임금채권보장기금(Wage Claim Guarantee Fund)</li> <li>- 장애인고용촉진및직업재활기금 (The Fund for Employment Promotion and Vocational Rehabilitation for the Disabled)</li> <li>- 여성발전기금(Women's Development Fund)</li> <li>- 국민주택기금(National Housing Fund)</li> <li>- 수산발전기금(Fisheries Development Fund)</li> <li>- 중소기업진흥및산업기반기금 (Small &amp; Medium Enterprise's Promotion and Industrial Development Fund)</li> <li>- 방송발전기금(Broadcasting Development Fund)</li> </ul>
합 계	총 58개 기금

# 2.

## 기금 운용 규모 및 조성 규모

### Fund Operation and Fund Formation

단위 : 억원(In Hundred Million Won)

구 분 Classification		운용규모 Fund Operation		
		2006년도 FY 2006	2007년도 FY 2007	증△감 Change
운용규모		366.4	308.3	△58.1
수입	• 자체수입	89.6	98.2	8.6
	• 정부내부수입	97.1	60.9	△36.2
	• 차입금	89.0	69.5	△19.5
	• 여유자금회수	90.7	79.6	△11.1
지출	• 사업비	78.7	67.3	△11.4
	- 사회보험성	23.1	27.1	4.0
	- 금융성·계정성	23.8	11.1	△12.7
	- 특정사업지원	31.8	29.1	△2.7
	• 기금운영비	2.3	2.2	△0.1
	• 정부내부지출등	166.9	127.9	△39.0
	• 여유자금운용	118.5	110.9	△7.6

# 3. 기금 수입

## Fund Revenues

단위 : 억원(In Hundred Million Won)

기금명	자체수입	정부내부 수입	차입금	여유자금 회수	합계
1. 국민연금기금 (National Pension Fund)	329,300	1,370	-	302,702	633,372
2. 공무원연금기금 (Government Employees Pension Fund)	72,828	17,664	337	18,111	108,940
3. 사립학교교직원연금기금 (The Korea Teacher's Pension Fund)	27,535	5,021	-	38,541	71,097
4. 군인연금기금 (Military Pension Fund)	3,127	16,366	-	1,413	20,907
5. 고용보험기금 (Employment Insurance Fund)	41,219	1,827	-	62,431	105,478
6. 산업재해보상보험및예방기금 (Industrial Worker's Accident Compensation Insurance and Prevention Fund)	47,390	147	-	17,927	65,465
7. 대외경제협력기금 (Economic Development Cooperation Fund)	754	2,744	-	2,804	6,302
8. 사학진흥기금 (Private School Promotion Fund)	1,452	300	-	132	1,884
9. 남북협력기금 (Inter-Korean Cooperation Fund)	383	12,444	-	4,077	16,904
10. 국제교류기금 (Korea Foundation Fund)	556	-	-	450	1,006
11. 군인복지기금 (Military Welfare Fund)	3,904	265	-	1,782	5,951
12. 과학기술진흥기금 (Science and Technology Promotion Fund)	1,121	3,135	-	1,701	5,957
13. 원자력연구개발기금 (Atomic Energy Research & Development Fund)	1,756	-	-	140	1,896
14. 관광진흥개발기금 (Tourism Promotion and Development Fund)	4,115	6	-	1,119	5,240
15. 국민체육진흥기금 (National Sports Promotion Fund)	3,719	380	-	1,782	5,881

단위 : 억원(In Hundred Million Won)

기금명	자체수입	정부내부 수입	차입금	여유자금 회수	합계
16. 문화예술진흥기금 (The Korea Culture and Arts Promotion Fund)	365	486	-	3,896	4,747
17. 지역신문발전기금 (Local Press Development Fund)	8	200	-	221	430
18. 신문발전기금(Korea Press Fund)	5	150	-	59	214
19. 청소년육성기금(Youth Supporting Fund)	251	156	-	1,655	2,062
20. 농산물가격안정기금 (Fund for Agro-Fishery Marketing Price Stabilization)	19,001	8	-	1,345	20,355
21. 농지관리기금 (Farmland Management Fund)	9,195	1,861	-	441	1,100
22. 축산발전기금 (Livestock Development Fund)	8,047	-	-	2,546	10,593
23. 쌀소득보전변동직접지불기금 (Rice Income Stabilization Fund)	180	9,225	-	709	10,114
24. 자유무역협정이행지원기금 (FTA Support Fund)	171	1,600	-	241	2,013
25. 농작물재해보험기금 (Crop Reinsurance Fund)	53	150	-	226	429
26. 전력산업기반기금 (Electric Power Industry Fund)	11,644	28	-	6,650	18,322
27. 특정물질사용합리화기금 (The Fund for Use Rationalization of Specified Substances)	31	-	-	139	170
28. 정보통신진흥기금 (Information Promotion Fund)	7,636	2,139	-	4,065	13,840
29. 국민건강증진기금 (National Health Promotion Fund)	15,854	-	-	1,696	17,550
30. 응급의료기금 (Substitute Payment Fund for Emergency Medical Cost)	16	419	-	178	613
31. 금강수계관리기금 (Fund for Management of Kum River)	780	-	-	100	880
32. 낙동강수계관리기금 (Fund for Management of Nakdong River)	1,611	-	-	-	1,611
33. 영산강·섬진강수계관리기금 (Fund for Management of Youngsan and Sumjin River)	564	-	-	-	564
34. 한강수계관리기금 (Fund for Management of Han River)	3,693	-	-	-	3,693
35. 근로자복지진흥기금 (Labour Welfare Promotion Fund)	1,006	283	-	1,106	2,395
36. 임금채권보장기금 (Wage Claim Guarantee Fund)	1,973	317	-	2,237	4,527

단위 : 억원(In Hundred Million Won)

기금명	자체수입	정부내부 수입	차입금	여유자금 회수	합계
37. 장애인고용촉진및직업재활기금 (The Fund for Employment Promotion and Vocational Rehabilitation for the Disabled)	2,071	382	-	834	3,287
38. 여성발전기금 (Women's Development Fund)	83	124	-	178	385
39. 국민주택기금 (National Housing Fund)	94,157	14,049	109,700	15,542	233,447
40. 수산발전기금 (Fisheries Development Fund)	5,079	200	-	715	5,994
41. 보훈기금(Merit Reward Fund)	1,999	430	-	655	3,085
42. 중소기업진흥및산업기반기금 (Small & Medium Enterprise's Promotion and Industrial Development Fund)	34,673	2,318	28,380	315	65,686
43. 방송발전기금 (Broadcasting Development Fund)	1,625	20	-	524	2,169
44. 공공자금관리기금 (Public Capital Management Fund)	52,662	253,431	519,844	2,355	828,293
45. 외국환평형기금 (Foreign Exchange Stabilization Fund)	31,809	191,000	-	144,758	367,567
46. 공적자금상환기금 (Public Fund Repayment Fund)	116	45,732	-	-	45,848
47. 양곡증권정리기금 (Food Grain Stock Consolidating Fund)	3	7,931	-	66	8,000
48. 복권기금(Lottery Fund)	25,034	158	-	1,428	26,620
49. 기술신용보증기금 (Korea Technology Credit Guarantee Fund)	9,611	2,000	-	1,257	12,868
50. 농림수산업자신용보증기금 (The Credit Guarantee Fund for Agriculture Forestry and Fishery)	3,626	7,357	-	1,970	12,953
51. 농어가목돈마련저축장려기금 (Saving Encouragement Fund for Property of Agricultural Fishing Houses)	284	791	-	429	1,504
52. 신용보증기금 (Korea Credit Guarantee Fund)	18,408	1,300	-	13,790	33,499
53. 주택금융신용보증기금 (Housing Finance Credit Guarantee Fund)	4,539	1,100	-	2,914	8,553
54. 예금보험기금채권상환기금 (Korea Deposit Insurance Fund Bond Repayment Fund)	52,946	-	37,000	37,742	127,688
55. 수출보험기금(Export Insurance Fund)	8,286	509	-	8,764	17,559
56. 산업기반신용보증기금 (Korea Infra-structure Credit Guarantee Fund)	202	200	-	1,465	1,867
57. 부실채권정리기금 (Non-performing Asset Management Fund)	13,121	-	-	76,571	89,692
58. 학자금대출신용보증기금 (Korea Student-loan Credit Guarantee Fund)	483	2,189	-	1,629	4,302

## 4.

# 기금 지출

## Fund Expenditures

단위 : 억원(In Hundred Million Won)

기금명	사업비	기금 운영비	정부내부 지출 등	여유자금 운용	합계
1. 국민연금기금(National Pension Fund)	52,116	4,349	-	576,907	633,372
2. 공무원연금기금 (Government Employees Pension Fund)	85,333	717	2,586	20,305	108,940
3. 사립학교교직원연금기금 (The Korea Teacher's Pension Fund)	28,059	534	-	42,504	71,097
4. 군인연금기금(Military Pension Fund)	18,796	2	-	2,109	20,907
5. 고용보험기금 (Employment Insurance Fund)	43,686	897	2,500	58,395	105,478
6. 산업재해보상보험및예방기금 (Industrial Worker's Accident Compensation Insurance and Prevention Fund)	42,897	2,501	-	20,067	65,465
7. 대외경제협력기금 (Economic Development Cooperation Fund)	3,016	30	779	2,477	6,302
8. 사학진흥기금 (Private School Promotion Fund)	1,100	29	665	90	1,884
9. 남북협력기금 (Inter-Korean Cooperation Fund)	8,704	19	6,634	1,547	16,904
10. 국제교류기금(Korea Foundation Fund)	523	74	-	410	1,006
11. 군인복지기금(Military Welfare Fund)	3,839	-	-	2,112	5,951
12. 과학기술진흥기금 (Science and Technology Promotion Fund)	4,692	9	224	1,032	5,957
13. 원자력연구개발기금 (Atomic Energy Research & Development Fund)	1,675	29	-	193	1,896

단위 : 억원(In Hundred Million Won)

기금명	사업비	기금 운영비	정부내부 지출 등	여유자금 운용	합계
14. 관광진흥개발기금 (Tourism Promotion and Development Fund)	4,655	6	200	379	5,240
15. 국민체육진흥기금 (National Sports Promotion Fund)	2,608	743	-	2,531	5,881
16. 문화예술진흥기금 (The Korea Culture and Arts Promotion Fund)	1,036	117	9	3,584	4,747
17. 지역신문발전기금 (Local Press Development Fund)	200	6	-	224	430
18. 신문발전기금(Korea Press Fund)	158	10	-	46	214
19. 청소년육성기금 (Youth Supporting Fund)	780	1	-	1,282	2,062
20. 농산물가격안정기금 (Fund for Agro-Fishery Marketing Price Stabilization)	17,881	537	300	1,637	20,355
21. 농지관리기금 (Farmland Management Fund)	7,422	458	3,170	50	11,100
22. 축산발전기금 (Livestock Development Fund)	6,036	39	1,563	2,954	10,593
23. 쌀소득보전변동직접지불기금 (Rice Income Stabilization Fund)	9,501	36	521	55	10,114
24. 자유무역협정이행지원기금 (FTA Support Fund)	1,802	40	-	171	2,013
25. 농작물재해보험기금 (Crop Reinsurance Fund)	210	5	-	214	429
26. 전력산업기반기금 (Electric Power Industry Fund)	12,831	91	1,000	4,400	18,322
27. 특정물질사용합리화기금 (The Fund for Use Rationalization of Specified Substances)	84	4	-	81	170
28. 정보통신진흥기금 (Information Promotion Fund)	9,356	240	2,400	1,844	13,840
29. 국민건강증진기금 (National Health Promotion Fund)	16,017	27	-	1,506	17,550

단위 : 억원(In Hundred Million Won)

기금명	사업비	기금 운영비	정부내부 지출 등	여유자금 운용	합계
30. 응급의료기금 (Substitute Payment Fund for Emergency Medical Cost)	526	5	-	81	613
31. 금강수계관리기금 (Fund for Management of Kum River)	866	14	-	-	880
32. 낙동강수계관리기금 (Fund for Management of Nakdong River)	1,584	26	-	-	1,611
33. 영산강·섬진강수계관리기금 (Fund for Management of Youngsan and Sumjin River)	554	10	-	-	564
34. 한강수계관리기금 (Fund for Management of Han River)	3,630	63	-	-	3,693
35. 근로자복지진흥기금 (Labour Welfare Promotion Fund)	954	99	448	895	2,395
36. 임금채권보장기금 (Wage Claim Guarantee Fund)	1,873	90	300	2,264	4,527
37. 장애인고용촉진및직업재활기금 (The Fund for Employment Promotion and Vocational Rehabilitation for the Disabled)	2,127	391	92	677	3,287
38. 여성발전기금 (Women's Development Fund)	285	1	66	32	385
39. 국민주택기금(National Housing Fund)	123,166	1,438	101,632	7,212	233,447
40. 수산발전기금 (Fisheries Development Fund)	5,254	12	-	729	5,994
41. 보훈기금(Merit Reward Fund)	2,432	17	19	617	3,085
42. 중소기업진흥및산업개발기금 (Small & Medium Enterprise's Promotion and Industrial Development Fund)	32,704	641	32,341	-	65,686
43. 방송발전기금 (Broadcasting Development Fund)	1,447	307	-	415	2,169
44. 공공자금관리기금 (Public Capital Management Fund)	30,494	1	797,760	38	828,293
45. 외국환평형기금 (Foreign Exchange Stabilization Fund)	-	1	130,983	236,583	367,567

단위 : 억원(In Hundred Million Won)

기금명	사업비	기금 운영비	정부내부 지출 등	여유자금 운용	합계
46. 공적자금상환기금 (Public Fund Repayment Fund)	-	-	45,848	-	45,848
47. 양곡증권정리기금 (Food Grain Stock Consolidating Fund)	-	-	7,931	69	8,000
48. 복권기금(Lottery Fund)	18,561	20	6,825	1,214	26,620
49. 기술신용보증기금 (Korea Technology Credit Guarantee Fund)	9,134	1,344	-	2,389	12,868
50. 농림수산업자신용보증기금 (The Credit Guarantee Fund for Agriculture Forestry and Fishery)	9,091	524	-	3,338	12,953
51. 농어가목돈마련저축장려기금 (Saving Encouragement Fund for Property of Agricultural Fishing Houses)	1,262	-	-	243	1,504
52. 신용보증기금 (Korea Credit Guarantee Fund)	17,251	2,614	-	13,633	33,499
53. 주택금융신용보증기금 (Housing Finance Credit Guarantee Fund)	5,312	411	579	2,251	8,553
54. 예금보험기금채권상환기금 (Korea Deposit Insurance Fund Bond Repayment Fund)	10,039	946	77,034	39,670	127,688
55. 수출보험기금(Export Insurance Fund)	7,812	807	-	8,940	17,559
56. 산업기반신용보증기금 (Korea Infra-structure Credit Guarantee Fund)	332	45	-	1,490	1,867
57. 부실채권정리기금 (Non-performing Asset Management Fund)	-	526	54,831	34,335	89,692
58. 학자금대출신용보증기금 (Korea Student-loan Credit Guarantee Fund)	1,617	90	-	2,595	4,302



## 찾아보기

### ㄱ

- 건강보험 59, 79, 80, 102, 103, 212  
 경제자유구역기반시설 96  
 경찰부문 149~152  
 계속비 197, 228  
 고등교육부문 81, 84  
 고용안정지원 66  
 공공질서 및 안전 분야 146, 147  
 공동의 포괄적 협력관계 20  
 공무원연금제도발전위원회 78  
 공적연금 78, 79, 212  
 과학기술 분야 17  
 관광 부문 130, 131  
 관리대상재정수지 50, 51  
 교원평가제 18  
 교육분야 21, 74, 81, 82  
 교통세 31, 39~41  
 국가균형발전특별회계 30, 162~167  
 국가보훈부문 78  
 국가재정법 31, 32, 61, 179, 181, 184, 191, 197, 198, 241  
 국가재정운용계획 21, 28, 31, 56  
 국가채무 31, 32, 50, 53  
 국가채무관리계획 32  
 국고보조금 164  
 국고채무부담행위 196, 199, 226  
 국민부담률 52  
 국민연금 14, 28, 43, 44, 48, 52, 78, 79  
 국민임대주택 76, 77  
 국민주택채권 32  
 국방개혁 13, 14, 22, 28, 30, 57, 136, 137  
 국방분야 22, 136, 159  
 국세수입 28, 37, 39  
 국제개발협력(ODA) 141, 142, 144, 145  
 규제개혁 28  
 균특회계 84, 87, 162, 163~165  
 균형발전영향평가 163  
 근로장려세제(EITC) 41, 69  
 근로장학금 87  
 금연클리닉 79  
 금융성기금 28, 44  
 금융지원 부문 116, 117  
 기금관리기본법 179, 191  
 기금수입 38, 43, 44  
 기금요약 230  
 기금운용규모 232  
 기금지출 236  
 기본보조금 22, 68, 72, 73  
 기상관측시설 확충 22, 30  
 기술지원 부문 117, 118  
 기초연구 155, 156, 157  
 기초·원천분야 156  
 기초생활보장 66, 69  
 긴급구조시스템 153

### ㄴ

- 나라살림 27~29, 32, 56  
 노동시장 67, 87  
 노사선진화입법 18  
 노인복지 17, 70

노인수발보험제도 67  
 노인일자리창출 70  
 농림·해양·수산분야 99, 212  
 농어촌구조개선 189, 225  
 농어촌특별세 42, 47, 189, 225  
 농업·농촌 부문 101  
 농지은행 107

## C

다가구매입 67  
 대기 부문 122, 123  
 대복지원 10  
 도로부문 90  
 도시철도 부문 92, 93  
 독거노인도우미 70, 71  
 디지털예산회계시스템 174, 175

## □

매연저감사업 30  
 명시이월비 197, 227  
 무역 및 투자유치 부문 113, 114  
 문화관광 분야 30, 127  
 문화예술 부문 129, 130  
 문화재 부문 133, 134  
 문화재 종합병원 133  
 문화콘텐츠 19, 127, 128  
 물류 등 기타 부문 96  
 미래성장동력 110, 158  
 민간보육시설 22, 68, 72  
 민간소비 15, 16  
 민방위 부문 152, 153

## ㅅ

반기문UN총장 21, 141, 144  
 방과후학교 81, 85, 86  
 방송통신융합 16  
 방송통신융합추진위원회 16  
 방위력개선 부문 138  
 법무 및 검찰 부문 148, 149  
 법원 및 헌재 부문 148

병력운영 및 전력유지 부문 138  
 보건의료 및 건강보험 79, 80  
 보건의료 분야 74  
 복식부기 175  
 복지사각지대 66  
 분야별 15, 21, 29, 63, 74, 165, 170~172, 179  
 비전 2030 12, 21, 27, 28, 56  
 비정규직 13, 14, 75

## 人

사교육비 18, 82  
 사법개혁 14  
 사법제도개혁추진위원회 148  
 사병봉급 135, 139  
 사학법 14  
 사회보장성기금 50, 51  
 사회복지·보건분야 66  
 사회서비스 28, 57, 66, 67, 70, 71, 73, 74, 107  
 사회안정망 12, 14, 57, 66, 67  
 사전재해예방 152  
 산단클러스터사업 112  
 산업·중소기업 분야 29, 57, 110  
 산업진흥·고도화 부문 112, 113  
 산학연협력사업 22, 84, 111  
 상하수도·수질부문 121  
 성과관리시스템 20  
 성장동력 18, 21, 29, 32, 50, 56, 57, 70, 100, 105, 110~112, 155, 158  
 성장인프라 구축 21, 29  
 세바로 182  
 세외수입 28, 39, 40, 200, 204  
 세출구조조정 22, 31, 56, 58~60, 62, 163  
 소상공인지원 113  
 수송·교통 63, 88, 89  
 수자원 부문 97  
 시정연설 9  
 신산업 16, 112, 158, 166  
 신화학물질관리제도 126  
 쌀소득직불금 100

○

아파트분양원가 13  
 양곡관리 104, 105, 225  
 양극화 12, 21, 27, 56~58, 67, 73, 81, 83, 113, 164  
 업무관리시스템 20  
 업무추진비 31, 60, 218, 220  
 에너지 및 자원개발 114, 115  
 영화발전기금 128~130, 190, 191  
 예산규모 47, 49  
 예산낭비 61  
 예산낭비대응시스템 181, 182  
 예산순계 49  
 예산안 9, 27, 28, 32, 58, 170, 172, 173  
 예산총액배분 자율편성제도 172  
 예산총칙 196  
 외교통상부문 142, 144  
 우수농산물관리(GAP) 106,  
 유아 및 초·중등교육 부문 85  
 육아부문투자 71  
 위해요소중점관리기준(HACCP) 80  
 의료급여제도개선 59  
 의무교육 18, 82  
 의무적지출 58  
 이민행정콜센터 149  
 일반회계 28, 32, 37~40, 45~47, 49, 50, 53,  
 57, 63, 82, 135, 138, 140, 143~145,  
 173, 180, 188~191, 196, 197, 199, 208,  
 210, 226  
 일반회계총계 47, 135  
 임금피크제 75  
 임업·산촌부문 108

ㄱ

자연부문 124, 125  
 자원정상외교 16  
 장·관·항 174  
 장애수당 17, 22, 30, 67, 70, 71  
 장애아동부양수당 67, 70  
 장애인 체육활동 132

장애인복지종합대책 30  
 재난방재 152, 153, 210  
 자원배분 170~174, 179, 188  
 자원배분회의 171, 172  
 재정건전성 31, 56, 171, 175  
 재정구조 31, 188  
 재정사업 성과관리 31  
 재정사업 심층평가 176, 178  
 재정사업 자율평가 176, 177, 178  
 재정 성과관리체계 176  
 재정수지 28, 38, 50, 51, 180, 244  
 재정운용시스템 혁신 171  
 재정재계산제도 15  
 재정혁신 31, 179  
 저출산·고령화 12, 17, 21, 27, 30, 57, 58,  
 68, 164  
 전세자금 22, 30, 67, 76, 77  
 전시작전통제권 20  
 정책품질관리제도 20  
 제대군인지원센터 77  
 제안설명 27  
 제주특별자치도 20, 30, 162, 163, 167  
 조세부담률 52  
 종합부동산세 39, 40, 162, 200, 201  
 주거안정지원 66  
 주택 부문 76, 77  
 지능형교통체계시스템 90  
 지니계수 67  
 지방공향 89, 94, 95  
 지방교육재정 30, 85, 86  
 지방교육재정교부금 86, 86  
 지방대학 혁신역량강화사업 166  
 지방재정 및 국가균형발전분야 162, 164  
 지방재정지원부문 164  
 지방 R&D 160, 161  
 지역개발분야 88  
 지역균형발전 113, 130  
 지출규모 28, 46~49, 244  
 지출한도 170, 172, 173, 179

**ㄷ**

참살이 128  
 참여정부 10, 15, 16, 19, 23, 58, 179  
 철도 부문 91~93  
 체육부문 132  
 총수입 21, 28, 37, 38, 44  
 총지출 21, 28, 45~49

**ㄹ**

타당성재검증 62  
 통일·외교분야 141  
 통일 부문 141  
 통합재정수지 28, 50, 51, 180  
 특별회계 30, 31, 37~40, 42~47, 49, 50, 63,  
 162~165, 167, 180, 188~191, 196~199,  
 224~226, 228  
 특별회계 세입 39, 42  
 특별회계·기금정비 45, 47, 188~191, 244

**ㅁ**

평생·직업교육부문 81, 87  
 폐기물 부문 119, 123, 124  
 품목별 예산체계 173  
 프로그램 예산체계 173

**ㅇ**

합계출산율 68  
 항공·공항 부문 94, 95  
 해양수산·어촌부문 99, 108, 109  
 해양오염방지법 121  
 해운·항만 부문 93  
 행정중심복합도시 19, 89, 98, 164, 167, 196, 224,  
 225  
 혁신도시 19, 42, 89, 98, 164, 167, 190  
 혁신형 중소기업 21, 110, 111, 116, 117, 154, 155,  
 160, 161  
 환경보호 분야 119  
 환경분야 159  
 희망스타트 70, 71

BRICs 27  
 BTL(임대형민자사업) 63, 128, 139, 185~187,  
 244  
 Dry Dock 152  
 FTA 11, 28, 29, 100, 106, 108, 114, 116,  
 144, 145, 191, 231, 234, 237  
 Hub&Spoke 96  
 IT클러스터 17  
 R&D분야 29, 154, 155  
 SOC 22, 57, 88, 89, 165, 166, 208, 212,  
 216, 219



## 작성자 및 편집자 명단

성명	소속 및 직급	작성 부분
지규택	재정운용협력과 과장	종합 편집
김현익	재정운용협력과 사무관	"
노형욱	재정총괄과 과장	제2부 중 지출규모, 재원배분 원칙·방향, 제3부 중 예산 통계
조용범	재정총괄과 서기관	"
천재호	재정총괄과 사무관	제2부 중 지출규모
정광조	재정총괄과 사무관	제2부 중 재원배분 원칙·방향
정석철	재정총괄과 주사	제3부 중 예산 통계
정무경	재정분석과 과장	제2부 중 재정운용 여건
신민철	재정분석과 서기관	"
박춘섭	중기재정계획과 과장	제2부 중 세입규모, 재정수지 및 국가채무, 국가재정운용계획 및 예산총액배분 자율편성제도
윤인대	중기재정계획과 서기관	"
이상목	중기재정계획과 사무관	수입규모, 재정수지 및 국가채무
남병훈	중기재정계획과 사무관	국가재정운용계획 및 예산총액배분 자율편성제도
이태성	성과관리제도팀 과장	제2부 중 성과관리시스템 구축
조인철	성과관리제도팀 서기관	"
성일홍	예산낭비대응팀 과장	제2부 중 국민과 함께하는 예산낭비대응
강준모	예산낭비대응팀 사무관	"
한 훈	기획총괄팀 과장	제2부 중 디지털예산·회계시스템 운영
정향우	기획총괄팀 서기관	"
이중욱	민자사업관리팀 과장	제2부 중 임대형 민간투자사업(BTL)
허승철	민자사업관리팀 사무관	"
김상규	기금운용계획과 과장	제2부 중 특별회계·기금정비, 제3부 중 기금 통계
신상훈	기금운용계획과 서기관	"
이창준	기금운용계획과 주사	제3부 중 기금 통계

성명	소속 및 직급	작성 부분
차영환	재원기획과 과장	제2부 중 국가재정법 시행
정 한	재원기획과 사무관	"
하 성	복지재정과 과장	제2부 중 사회복지·보건
안상렬	복지재정과 서기관	"
우상현	교육문화재정과 과장	제2부 중 교육, 문화·관광
최한경	교육문화재정과 서기관	제2부 중 교육
정유리	교육문화재정과 사무관	제2부 중 문화·관광
위성백	건설교통재정과 과장	제2부 중 수송·교통 및 지역개발
박봉용	건설교통재정과 서기관	"
최재영	농림해양재정과 과장	제2부 중 농림·해양·수산
김명중	농림해양재정과 서기관	"
이승철	산업정보재정과 과장	제2부 중 산업·중소기업
강영규	산업정보재정과 서기관	"
정기준	과학환경재정과 과장	제2부 중 환경보호, R&D
강대현	과학환경재정과 사무관	제2부 중 R&D
김우정	과학환경재정과 사무관	제2부 중 환경보호
설문식	국방재정과 과장	제2부 중 국방
최재혁	국방재정과 사무관	"
박수민	일반행정재정과 과장	제2부 중 통일·외교
류중재	일반행정재정과 사무관	"
안내형	법사행정재정과 과장	제2부 중 공공질서 및 안전
이명선	법사행정재정과 사무관	"
조봉환	균형발전정책팀 과장	제2부 중 국가균형발전
박흥기	균형발전정책팀 서기관	"

\* 2007. 2월 인사이동으로 작성자가 여러명인 경우가 있으나, 기존 담당자 중심으로 작성

