



건강보험 보장성 강화 방안

2008.10

Information


I. 추진배경

II. 추진방향

III. 보장성 강화 우선 적용 대상

IV. 보장성 강화를 위한 4개 대안

V. 대안별 재정운용 분석



Information


I. 추진배경

II. 추진방향

III. 보장성 강화 우선 적용 대상

IV. 보장성 강화를 위한 4개 대안

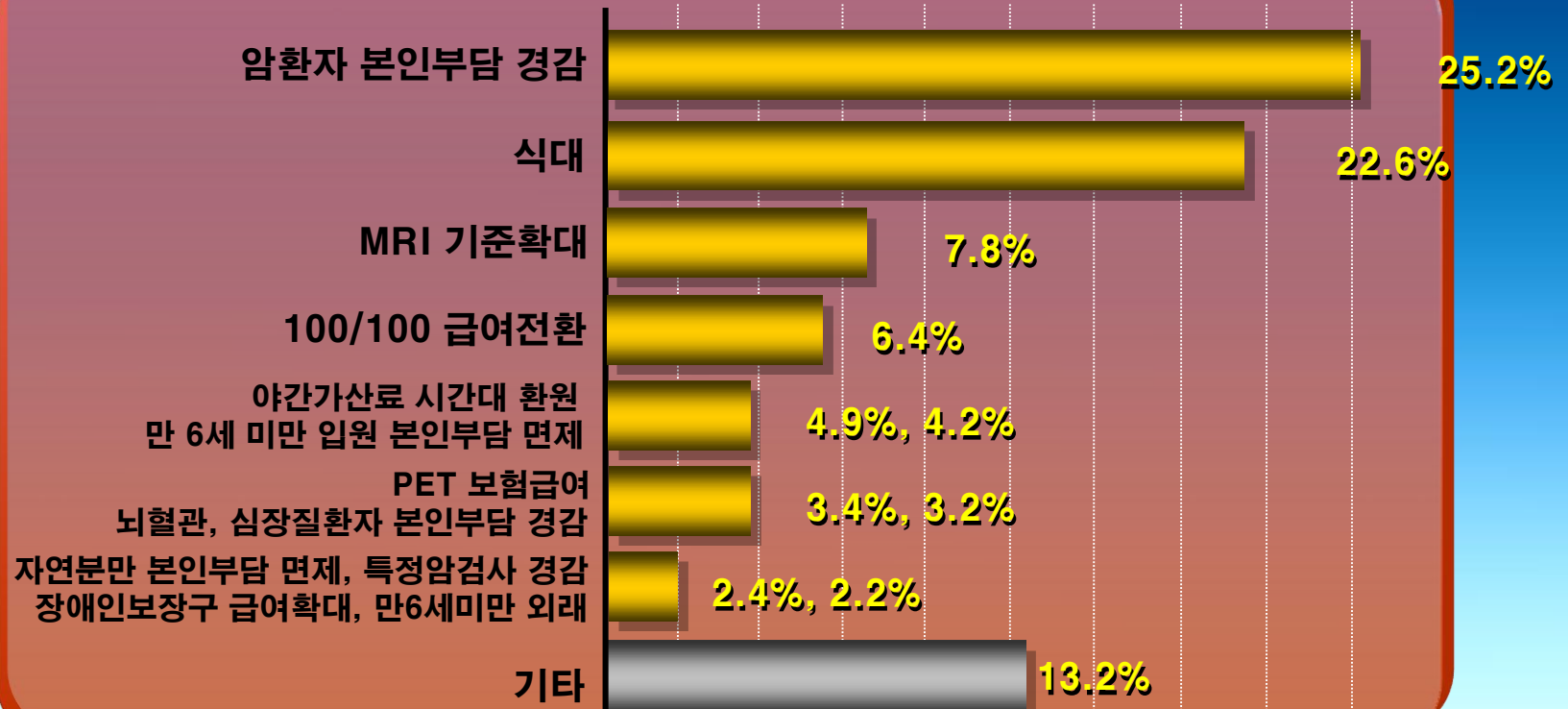
V. 대안별 재정운용 분석



I. 추진배경

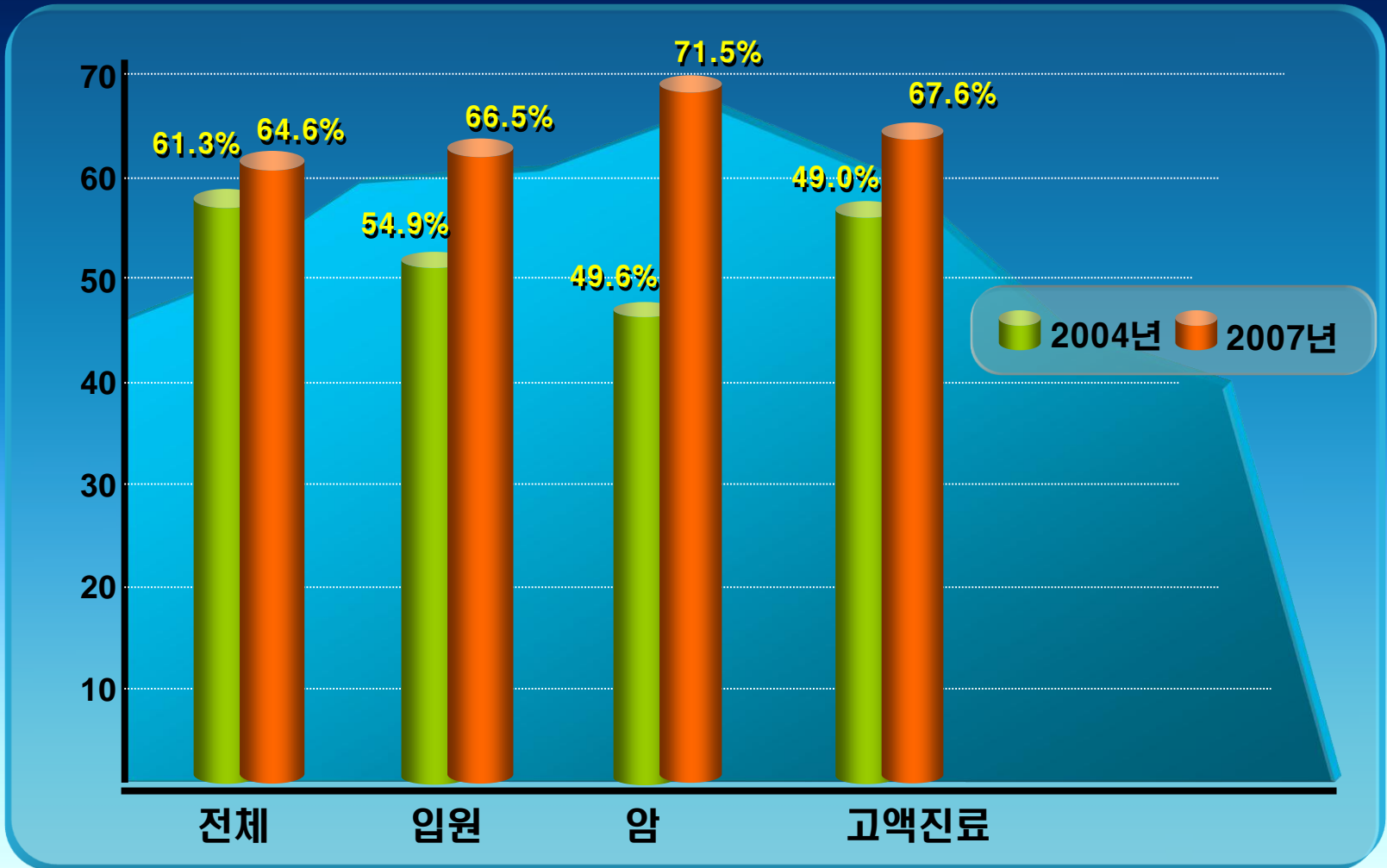


보장성 강화 시행 이후 효과 상위 항목 지출비 구성



I. 추진배경

보장성 강화 시행 이후 질병별 환자 보장성 비율 추이



우리나라 보장성 현황

▶ 비보험(성형수술 등) 포함 전체 의료비 중
공공지원 의료비 비율이 OECD 평균에 비해 많이 낮음

▶ OECD 보장성 평균 : 73.0%

▶ 우리나라 보장성 평균 : 55.1%('06년)

※ 국민 체감 정도는 더 낮음

→ 선택진료비, 상급병실차액, 초음파 비용 등 진료비 중
많은 부분을 차지하는 고액진료비 건강보험 비적용

Information


I. 추진배경

II. 추진방향

III. 보장성 강화 우선 적용 대상

IV. 보장성 강화를 위한 4개 대안

V. 대안별 재정운용 분석



II. 추진방향

치료비 부담에서 자유로운
사회 안전망

저소득층, 중증환자
부터 치료비 경감

선진국 수준까지
단계적인
보장성 확대 추진

적정보험료 부담에 대한
사회적 합의 도출

국민건강보험
국민연금보험



Information


I. 추진배경

II. 추진방향

III. 보장성 강화 우선 적용 대상

IV. 보장성 강화를 위한 4개 대안

V. 대안별 재정운용 분석



Ⅲ. 보장성 강화 우선 적용 대상

1. 우선 적용 항목 조사 결과

● 보험 적용해야 할 항목

- ▶ 초음파, MRI(척추), 산소발생기, 의치, 치아흡메우기, 치석제거, 광증합형복합레진, 한방물리요법, 한약제제, 호스피스, 언어치료

● 국가가 해야 할 항목

- ▶ 무료 인공수정, 무료 예방접종

<출처> 보건정책 전문가, 건강보험 모니터단 대상
2006년 국민건강보험공단 조사 결과

III. 보장성 강화 우선 적용 대상

2. 보장성 강화 대상 선정시 고려사항



● 진료비 크기

- ▶ 해당 항목을 이용할 때 환자 부담 비용의 크기

● 치료 효과성

- ▶ 해당 항목이 치료에 도움이 되는 정도

● 국민 수용성

- ▶ 국민이 해당 항목을 보험 적용해 주기 바라는 정도

※ 독일, 네덜란드, 일본 등도 의료의 필수성, 치료효과성, 국민 수용성 등을 고려하여 채택여부 결정

III. 보장성 강화 우선 적용 대상

3. 보장성 확대 시 항목별 소요 재정

보장성 확대 항목		소요재정	보험료 인상률	추가보험료액	항목 성격
계		3조 8,780억원	16.9%	17,290원	
기본 항목	소득수준별 본인부담 상한액 인하 및 차등 적용	1,800억원	0.78%	800원	저소득층
	희귀난치성 질환자 본인부담 경감 (20% → 10%)	1,400억원	0.61%	620원	고액질환
	암환자 본인부담 경감 (10% → 5%)	1,300억원	0.57%	580원	고액질환
	고도비만 치료	1,000억원	0.43%	450원	신규(예방)

III. 보장성 강화 우선 적용 대상

3. 보장성 확대 시 항목별 소요 재정

보장성 확대 항목		소요재정	보험료 인상률	추가보험료액	항목 성격
	계	3조 8,780억원			
선택 항목	초음파	6,600억원	2.87%	2,940원	신규
	MRI(척추질환 등)	2,600억원	1.13%	1,160원	확대
	노인 의치	1조원	4.35%	4,460원	신규
	치석제거(스케일링)	7,000억원	3.04%	3,120원	신규(예방)
	치아 홈메우기	1,300억원	0.57%	580원	신규(예방)
	불소도포	180억원	0.08%	10원	신규(예방)
	광중합복합레진(충치용고가재료)	5,300억원	2.30%	2,360원	신규
	한방 물리요법	300억원	0.13%	130원	신규

4. 보장성 확대 원칙

● 저소득층, 중증질환 진료비부터 우선 낮춤

● 국민요구는 크지만 재정지출 규모 큰 항목

▶ 보험료 인상과 연계 추진

※ 환자가 대형병원으로만 몰릴 가능성이 큰 항목(선택진료료, 병실차액)
→ 대책 마련 후 추진

Information


I. 추진배경

II. 추진방향

III. 보장성 강화 우선 적용 대상

IV. 보장성 강화를 위한 4개 대안

V. 대안별 재정운용 분석



IV. 보장성 강화 4개 대안

1안

과중한 환자 본인부담을 낮춤

2안

1안+초음파, 한방 등 다양한 의료수요 충족

3안

2안+노인의치 보험 적용

4안

3안+치과 수요 충족

IV. 보장성 강화 4개 대안

1안 : 과중한 환자 본인부담을 낮춤

보장성 대상 항목		소요재정 추계	대상자 수
	계	5,500억원	
제1안	본인부담 상한액 인하 및 소득수준별 차등 적용	1,800억원	7만명
	희귀난치성 질환자 본인부담 경감 (20% → 10%)	1,400억원	60만명
	암환자 본인부담 경감 (10% → 5%)	1,300억원	67만명
	고도비만 치료 신규 보험급여	1,000억원	2만명

IV. 보장성 강화 4개 대안

2안: 1안+초음파, 한방 등 다양한 의료수요 충족

보장성 대상 항목		소요재정 추계	대상자 수
계		1조 5천억원	
제1안	본인부담 상한액 인하 및 소득수준별 차등 적용	1,800억원	7만명
	희귀난치성 질환자 본인부담 경감 (20% → 10%)	1,400억원	60만명
	암환자 본인부담 경감 (10% → 5%)	1,300억원	67만명
	고도비만 치료 신규 보험급여	1,000억원	2만명
	MRI 급여기준 확대	2,600억원	65만명
+	초음파 신규 보험급여	6,600억원	471만명
	한방물리요법 신규 보험급여	300억원	640만명

IV. 보장성 강화 4개 대안

3안 : 2안+노인의치 보험 적용

보장성 대상 항목		소요재정 추계	대상자 수
	계	2조 5천억원	
제2안	본인부담 상한액 인하 및 소득수준별 차등 적용	1,800억원	7만명
	희귀난치성 질환자 본인부담 경감 (20% → 10%)	1,400억원	60만명
	암환자 본인부담 경감 (10% → 5%)	1,300억원	67만명
	고도비만 치료 신규 보험급여	1,000억원	2만명
	MRI 급여기준 확대	2,600억원	65만명
	초음파 신규 보험급여	6,600억원	471만명
	한방물리요법 신규 보험급여	300억원	640만명
	+ 노인의치 신규 보험급여	1조원	193만명

IV. 보장성 강화 4개 대안

4안 : 3안+치과 수요 충족

보장성 대상 항목		소요재정 추계	대상자 수
	계	3조 8,780억원	
제3안	본인부담 상한액 인하 및 소득수준별 차등 적용	1,800억원	7만명
	희귀난치성 질환자 본인부담 경감 (20% → 10%)	1,400억원	60만명
	암환자 본인부담 경감(10% → 5%)	1,300억원	67만명
	고도비만 치료 신규 보험급여	1,000억원	2만명
	MRI 급여기준 확대	2,600억원	65만명
	초음파 신규 보험급여	6,600억원	471만명
	한방물리요법 신규 보험급여	300억원	640만명
	노인의치 신규 보험급여	1조원	193만명
	+	스케일링 신규 보험급여	7,000억원
	광중합복합레진(충치용고가재료)	5,300억원	707만명
	불소도포 신규 보험급여	180억원	489만명
	치아 홈 메우기	1,300억원	489만명

Information


I. 추진배경

II. 추진방향

III. 보장성 강화 우선 적용 대상

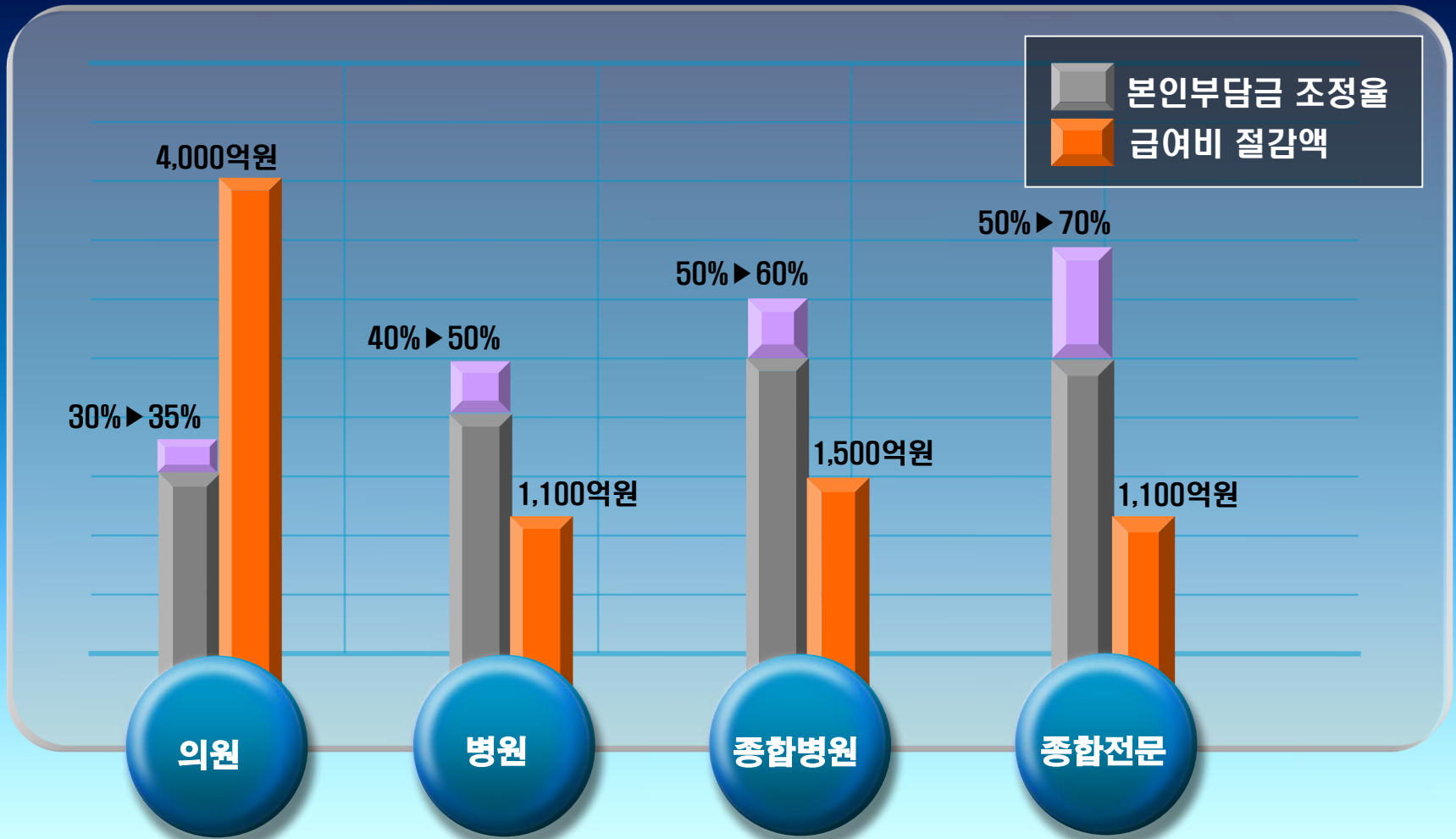
IV. 보장성 강화를 위한 4개 대안

V. 대안별 재정운용 분석



V. 대안별 재정운용 분석 - 1. 재정지출 절감

종별 급여비 절감액(경증) ... 중증질환은 본인부담을 10% 수준 유지




※ 의원의 외래 본인부담률을 인상할 경우 의료접근성 저하 우려


V. 대안별 재정운용 분석 - 2. 보험료 인상



보장성 확대 소요재정규모가
재정절감액보다 큰 경우
보험료 인상 필요



보험료인상
1%



보험료 1%인상시

급여비 2,300억원 확보 가능

(세대당 월 1,030원 추가부담)

V. 대안별 재정운용 분석 - 3. 대안별 재정운용 계획

대안별 재정운용 계획

대안	소요 재정	재정절감액			
		0	1,100억원	2,600억원	7,700억원
	계	보험료 인상률			
1안	5,500억원	2.4%	1.9%	1.3%	0.0%
2안	1조 5,000억원	6.5%	6.0%	5.4%	3.2%
3안	2조 5천억원	10.9%	10.4%	9.7%	7.5%
4안	3조 8,780억원	16.9%	16.4%	15.7%	13.5%

감사합니다!

2008.10

